

# 2022학년도 호텔외식조리학과 신입생 오리엔테이션



# CONTANTS

조교 · 역할

2-3월 주요 일정

교과목 안내

수강신청

국가 장학금 · 근로장학생 신청

포털 사이트 회원가입

포털 사이트 신상 정보 확인

학과 내 예절

기타사항

Q&A

행정조교 ☎ 032-610-0810

학과의 행정 업무 담당  
(성적, 졸업, 수업, 휴·복학, 장학금),  
근로장학생, 교내프로그램,  
시간표 관리 등

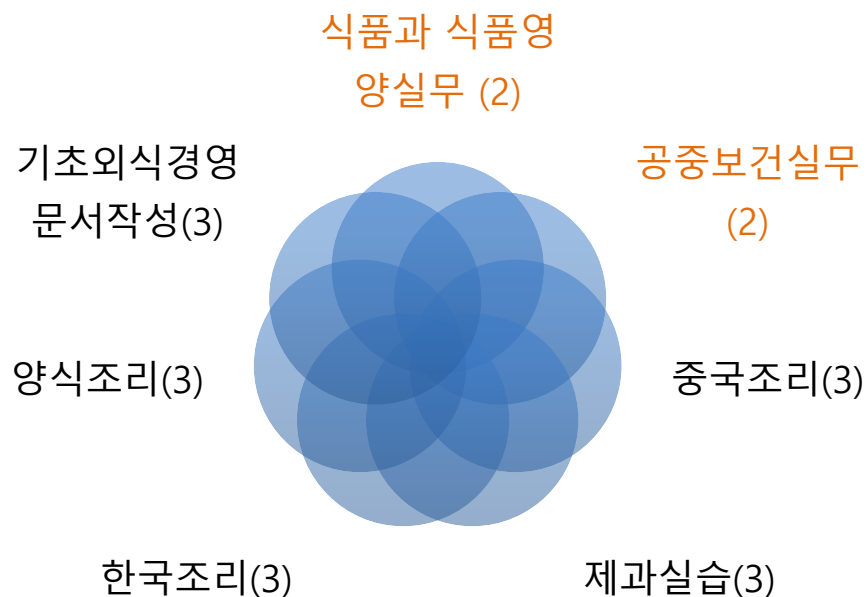
평일 09~18시

# 2~3월 주요일정

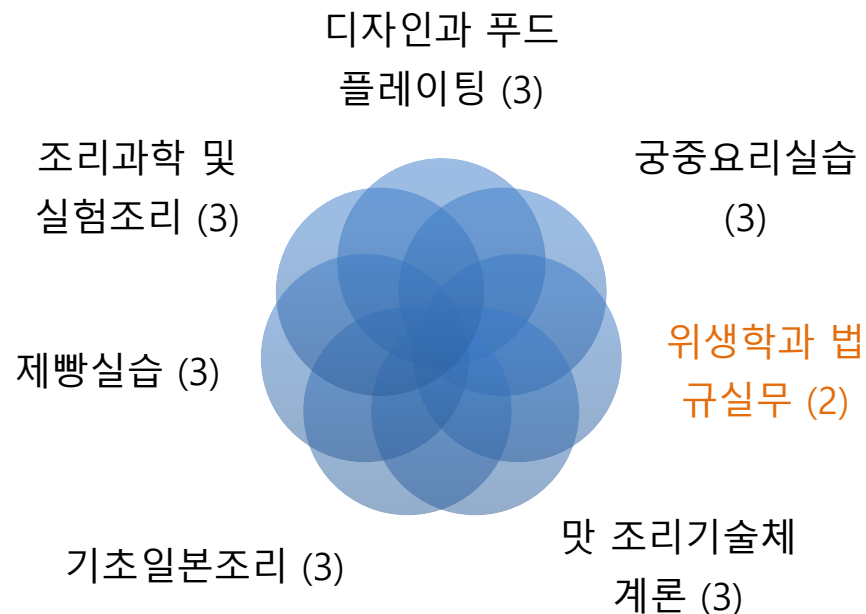
일	월	화	수	목	금	토
6	7	8	9	10	11	12
#학과OT			<div>←</div> <div>#수시 잔여 등록금 납부 (2/9 ~ 2/11)</div> <div>#수시 잔여 등록금 납부 (2/9 ~ 2/11)</div> <div>#수시 잔여 등록금 납부 (2/9 ~ 2/11)</div> <div>→</div>			
13	14	15	16	17	18	19
20	21	22	23	24	25	26
		#부천대학교 입학식 & OT (온라인)	<div>←</div> <div>#전공과목 수강신청 (10:00~20:00)</div> <div>#교양+전공신청 (14:00~) <b>전학년 동시신청</b></div> <div>→</div>			
27	28	3/1 (공휴일)	2	3	4	5
<div>←</div> <div>#교양+ 전공신청마감 (~24:00)</div> <div>→</div>			<div>#개강</div> <div>#포털사이트 가입 및 신상정보확인</div> <div>#수강정정기간 (09:00~3/7 24:00)</div>			

# 교과목 안내

## 1학기



## 2학기



# 수강신청

## 1. 기간

1) 전공과목 수강신청 : 2/23(수) 10:00 ~ 20:00, 2/24(목) 14:00 ~ 2/28(월) 24:00

2) 교양과목 수강신청 : 2/24(목) 14:00 ~ 2/28(월) 24:00

※ 교양과목은 강좌별 정원에 따른 선착순 신청 (전학년 동시 신청)

수강신청 정정(교양, 전공) : 3/2(수) 10:00 ~ 3/7(월) 24:00

※정정기간 이후에는 수강신청 정정 불가

## 2. 학점 (학과홈페이지 > 학과소개 > 교육과정 참고)

1) 짜여진 시간표의 전공 과목을 모두 신청해야 함  
(그렇게 하지 않을 시 학점 부족으로 졸업 불가 할 수 있음)

2) 교양(지정된 과목으로 신청해야 함) :

자연과학계열 교양으로 신청 : 화요일 5~9교시, 목요일 1~4교시)

3) 졸업 학점 기준 : 총 74학점 이상(74점 안에 최소 전공50학점 이상+교양8학점 이상)

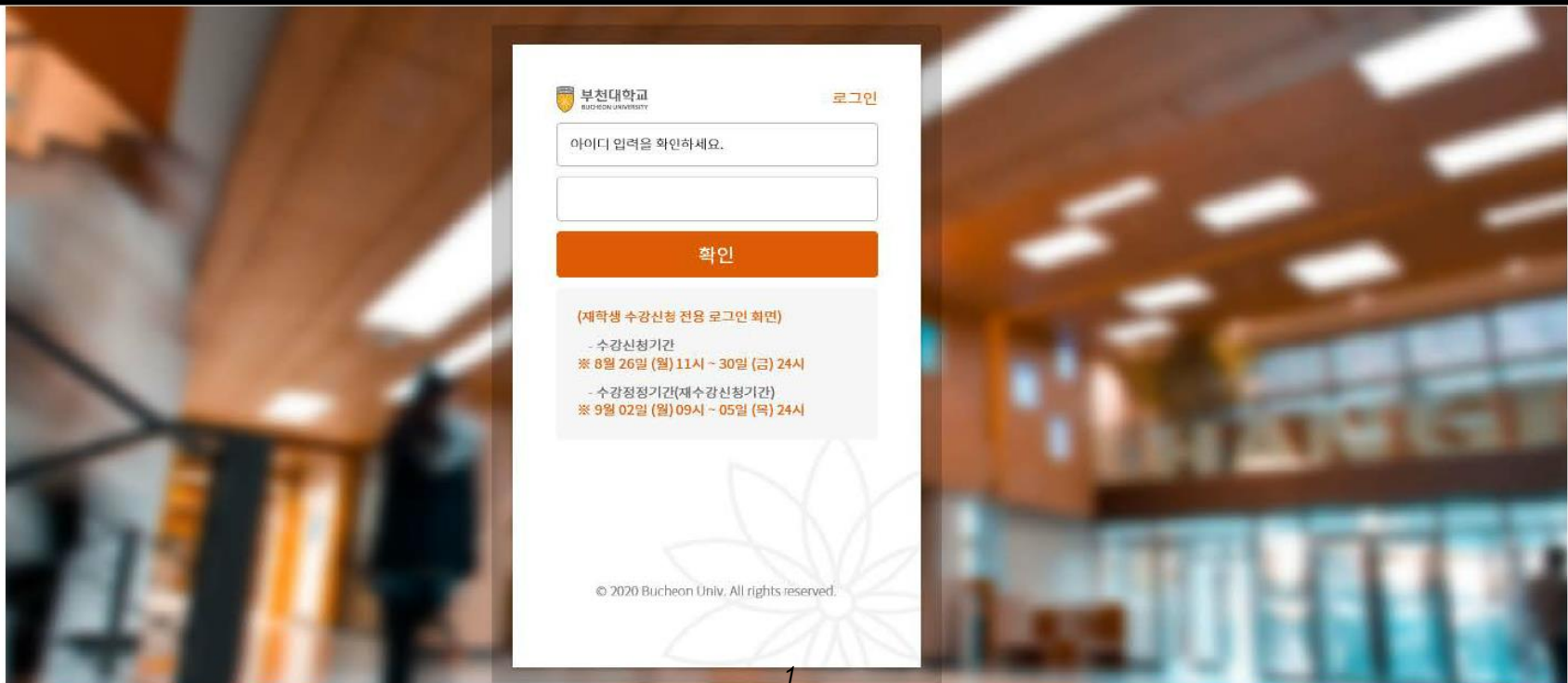
# 수강신청 사이트 로그인

## ■ 수강신청 사이트 접속 방법

- 1) 부천대학교 홈페이지 배너클릭 (수강신청 시작 전, 홈페이지 첫 화면에 배너 생성됨)
- 2) 수강신청사이트 URL 직접 접속
  - 신입생 : <https://sugang.bc.ac.kr/fresugang.do>

## ■ 로그인 방법

- ① ID입력 (신입생 : 학번)
- ② Password 입력 (신입생 : 원서접수시 발급된 수험번호)







# 수강신청하기

## ■ 수강신청방법

- ① [개설과목]에서 수강신청할 과목 선택 → 선택한 과목 중 수강신청 가능한 강좌가 [개설강좌]에 조회됨
  - ② [개설강좌]에서 수강신청할 강좌의 **"신청"** 버튼 클릭 → <확인> 팝업창 뜸
  - ③ <확인>의 **"예"** 누르면 : 수강신청완료
  - ④ [수강신청내역]에 수강신청 완료된 강좌 내역 조회됨 : 수강신청내역 확인하기(다음페이지에서 상세설명)
- ※ 유의사항 : [개설강좌]에 있는 강좌는 학생이 수강신청 완료한 강좌가 아님. 반드시 **"신청"** 버튼을 클릭해야 함

개설과목 [총6건]

소속학과

타학과

선택

No	교과목코드	과목명	학점	이수구분
1	436010	메뉴기획 및 사례연구	3	전공
2	436011	식품관능검사		전공
3	436012	양식메뉴개발 및 실습		전공
4	436009	저과제병메뉴개발 및 실습	3	전공
5	436007	주장관리론	3	전공

개설강좌 [총1건]

No	신청	개설강좌	과목명	학점	이수구분	담당교수	시간표	잔여석	대기여부	대기취소
	신청	436010-001	메뉴기획 및 사례연구	3	전공	김형렬	화(아) 1-(아) 3/C0502	36		

Confirm  
메뉴기획 및 사례연구 과목을 신청하시겠습니까?  
예 아니요

수강신청내역 [총0건]

No	삭제	개설강좌	교과목명	학점	이수구분	교수명	시간표	중복허용	재수강년도/학기	재수강교과목명	비고
----	----	------	------	----	------	-----	-----	------	----------	---------	----

수강신청내역 [총1건]  
신청학점 3 가능학점 15 교양 0 전공 3 시간표  
No 삭제 개설강좌 교과목명 학점 이수구분 교수명 시간표 중복허용 재수강년도/학기 재수강교과목명 비고  
1 삭제 436010-001 메뉴기획 및 사례연구 3 전공 김형렬 화(아) 1-(아) 3/C0502

3

# 수강신청내역 확인하기

## ■ 수강신청내역 확인

- ① [수강신청내역]에서 조회 → **학생이 수강신청한 강좌가 맞는지 확인!**
- ② 수업시간표 확인
- ③ 수업시간표 출력가능(마우스 우측 버튼 활용)

## ■ 수강신청완료된 강좌 삭제 방법

- ④ [수강신청내역]에서 삭제할 강좌의 "삭제" 버튼 클릭
- ⑤ 삭제된 강좌는 [개설과목]에서 다시 조회됨(선택하여 재신청 가능)

※ 유의사항 : **[수강신청내역]에 있는 강좌만이** 학생이 수강신청 완료한 강좌임

수강신청내역 [총4건] ①

No	삭제	개설강좌	교과목명	학점	이수구분	교수명	시간표	등록여부	재수강년도/학기	재수강교과목명	비고
1	<input type="checkbox"/>	436010-001	태뉴기획 및 사례연구	3	전공	김형열	화(아) 1-(아) 3/C0502				
2	<input type="checkbox"/>	436011-001	식품관능검사	3	전공	백혜연	월(아) 4-(아) 6/C0303				
3	<input type="checkbox"/>	436012-001	양식메뉴개발 및 실습	3	전공	이종필	월(아) 1-(아) 3/C0301				
	<input type="checkbox"/>	436009-001	제과제빵메뉴개발 및 실습	3	전공	조원길	화(아) 4-(아) 6/C0203				

시간표 [총10건]

교시	월	화	수	목	금	토
8교시						
9교시						
1교시						
(아) 1교시	양식메뉴개발 및 실습	태뉴기획 및 사례연구				
18:00	제과제빵메뉴개발 및 실습	식품관능검사				
(아) 2교시	태뉴기획 및 사례연구	제과제빵메뉴개발 및 실습				
18:50	태뉴기획 및 사례연구	제과제빵메뉴개발 및 실습				
(아) 3교시	태뉴기획 및 사례연구	제과제빵메뉴개발 및 실습				
19:40	태뉴기획 및 사례연구	제과제빵메뉴개발 및 실습				
(아) 4교시	태뉴기획 및 사례연구	제과제빵메뉴개발 및 실습				
20:30	태뉴기획 및 사례연구	제과제빵메뉴개발 및 실습				
(아) 5교시	태뉴기획 및 사례연구	제과제빵메뉴개발 및 실습				
21:20	태뉴기획 및 사례연구	제과제빵메뉴개발 및 실습				
(아) 6교시	태뉴기획 및 사례연구	제과제빵메뉴개발 및 실습				
22:10	태뉴기획 및 사례연구	제과제빵메뉴개발 및 실습				
(아) 7교시	태뉴기획 및 사례연구	제과제빵메뉴개발 및 실습				
23:00	태뉴기획 및 사례연구	제과제빵메뉴개발 및 실습				
(아) 8교시	태뉴기획 및 사례연구	제과제빵메뉴개발 및 실습				

①

취소할시

개설과목 [총3건]

②

No	교과목코드	과목명	학점	이수구분
1	436009	제과제빵메뉴개발 및 실습	3	전공
2	436007	주장관리론	3	전공
3	436008	중식메뉴개발 및 실습	3	전공

시간표 [총4건] ②

교시	월	수	목	금
1교시				
2교시				
3교시				
4교시				
5교시				
6교시				
7교시				
8교시				
9교시				
(아) 1교시				
(아) 2교시				
(아) 3교시				
(아) 4교시				
(아) 5교시				
(아) 6교시				

# 수강신청내역 확인기간

## ■ 1차(학생 수강정정) 확인: 3/2(수) 10:00 ~ 3/7(월) 24:00

- 1) 대상: 수강신청한 모든 학생(신입생 포함)
- 2) 확인방법
  - ① 2/28(월) 수강신청 마감 후 3/2(수) 10시 전 <1차 수강신청내역 확인 안내> 문자 발송 예정
  - ② 수강신청내역 확인
  - ③ 수강신청 내역에 오류가 있는 경우 수강정정기간 내에 수강신청내역 정정

## ■ 2차(학과 사무실을 통한 수강정정) 확인: 3/8(월) 10:00 ~ 17:00

- 1) 대상: 수강정정기간 동안 수강신청을 정정한 학생
- 2) 확인방법
  - ① 3/7(월) 수강정정기간 마감 후 3/8(화) 10시 전 <2차 수강신청내역 확인 안내> 문자 발송 예정
  - ② 수강신청내역 확인(정정 오류 없는 지 확인)
  - ③ 수강신청 내역에 오류가 있는 경우 학과 사무실을 통해 수강 정정 진행해야 함

※ 유의사항 : 종합정보시스템에 학생이 등록한 휴대폰 번호로 문자가 발송됩니다.

만약 번호가 잘못 등록되어 문자 발송이 안된 경우는 학생 본인의 책임이므로,

반드시 정확한 핸드폰 번호를 입력해주시고 학교의 안내 문자를 확인해주시기 바랍니다.

# 수강신청 오류 메시지 유형 설명

- 1) 수강신청하려는 강좌에 지정된 수강정원과 이미 신청한 학생의 정원수가 같을 때 ([개설강좌]의 “잔여석” : 0 )
  - ▶ “수강신청 정원을 초과하였습니다.”
- 2) 수강신청 최대 학점을 초과하여 신청하려고 할 때
  - ▶ “수강신청 가능한 학점은 OO학점 입니다.”
  - ※ 사회봉사과목은 수강신청 최대 학점 제한 없이 신청 가능합니다.
- 3) 이미 수강신청한 강좌의 수업시간과 겹치는 강좌를 신청하려고 할 때
  - ▶ “시간표가 중복되었습니다.”
- 4) 교양과목 수강신청 최대 학점(6학점)을 초과하여 교양과목을 신청하려고 할 때
  - ▶ 교양과목은 6학점을 초과하여 신청할 수 없습니다.
- 5) 온라인 과목 수강신청 최대 학점(2학점 또는 5학점)을 초과하여 온라인 과목을 신청하려고 할 때
  - ▶ 온라인 과목은 OO학점을 초과하여 신청할 수 없습니다.
- 6) 재수강 최대 학점(9학점)을 초과하여 신청하려고 할 때
  - ▶ 재수강 신청은 9학점을 초과하여 신청할 수 없습니다.
- 7) 타 학과 교과목을 최대 신청학점(6학점)을 초과하여 신청하려고 할 때
  - ▶ 타학과 교과목은 6학점을 초과하여 신청할 수 없습니다.

# 강의계획서 확인 방법 (강의계획서를 통해 교수님 연락처와 교재 확인 가능)

## 강의계획서 확인 방법

- 부천대학교 포털시스템 내 종합정보시스템을 통해 확인 가능
- 경로: 종합정보시스템 → 학사행정 → 학생전용 → 수강정보 → 강의계획서출력
- 교과목명 검색 → 조회 → 강의계획 출력의 [출력]버튼 눌러야 강의계획서 조회 가능

메뉴검색

전체메뉴 My menu

**① 학생전용**

- 학적정보
- 교육과정정보
- 등록장학정보
- 근로장학
- ② 수강정보**
  - 수강신청목록 확인
  - 수강신청이력조회
  - 시간표
- ③ 강의계획서출력**
- NCS정보
- 성적정보
- 교직정보
- 출입정보
- 설문
- 봉사신청관리

현장실습(NEW) >

국제교류원 >

강의계획서출력

학사행정 > 학생전용 > 수강정보 > 강의계획서출력

☆ 강의계획서출력

년도/학기: --- -- 학기: --- -- ☒ 수강과목 ☐ 학과전체 강좌번호/과목명:

수강목록 (총 6건)

No	교과구분	강좌번호	교과목명	교수명	강의계획서출력	교과목명
1	전공	376001-001	관공	고	<b>출력</b>	출력
2	전공	376006-001	실습(1)	김	출력	출력
3	전공	376002-001	국	이	출력	출력
4	전공	376003-001	소	노	출력	출력
5	전공	376029-001	여가	한	출력	출력
6	전공	376018-001	여행	Jam...	출력	출력

**④** 조회

### 강 의 계 획 서

(실험실습지침서)

년도 학기	2021학년도 학기		교육 대상	학년				
교과	개설학과명	교과목명 (강좌번호)	이수구분	학점	이론	실습	총시수	강의실
		학과	관공 (376001-001)	전공	3	2	1	3
이수 시간	이론 : 2 X 15주 = 30 시간		실습 : 1 X 15주 = 15 시간		총 시수 : 3 X 15주 = 45 시간			
담당 교수	교수명	소속	연구실	E-mail		연락처		
	고	과		@daum.net		010-		
교재 및 참고문헌								
	교재명	저자명	출판사	ISBN No.				
주교재	SPSS프로그램을 활용한 따라하는 통계분석	SPSS프로그램을 활용한	크리온출판사	979-89-008-210				
참고문헌								
교과목 개요	관공장비 수집과 관광산업이전력 수집에 필요한 정보를 제공하기 위해 필요한 기초적인 통계자료의 해석 분석 및 이차분류이하게 하기 위한 자료처리 방법론에 대해 이론과 실습을 중심으로 학습하는 과목이다.							
교과목 목표	관공기업의 의사결정에 필요한 정보제공을 위한 기초통계를 학습함으로써 창의적인 업무수행이 가능한 관공 전문가의 능력배양을 목표로 한다.							

1 / 10

# 국가 장학금 2차 · 근로장학생 신청

가. 신청 일정 : 2/3(목) 09:00 ~ 3/16(수) 18:00

(마감일 제외 주말 및 공휴일도 24시간 신청 가능)

나. 신청 방법

- 1) 한국장학재단 홈페이지([www.kosaf.go.kr](http://www.kosaf.go.kr)) 온라인 신청
- 2) 가구원 온라인 동의를 위해 부모님, 본인의 공인인증서 필요 (~3/18(금) 18:00)
- 3) 문의 : 한국장학재단 콜센터 (1599-2000)

다. 기타

- 1) 신입생은 성적기준에 영향을 받지 않음
- 2) 2학기부터 직전학기 성적이 반영되어 학점이 부족할 시 국가 장학금 신청 불가
- 3) 국가장학금을 신청하지 않을 시 교내 복지장학금 수혜 불가능


라. 국가 근로 장학생


- 1) 신청기간 : 2/3(목) 09:00 ~ 3/16(수) 18:00
- 2) 신청방법 : 희망자에 한하여 국가장학금 신청 시 함께 신청
- 3) 신청자격 : 소득 분위 0~8분위 이내의 학생
- 4) 발탁 방법 : 신청자에 한하여 조교와 개인 면접
- 5) 활동 내용 : 학과 사무실에 근무하며 교수님과 조교 서포트  
(서류 작성 및 제출, 실습실 관리, 수업 준비 등)


# 포털 사이트 회원가입(1)

부천대학교 포털시스템 | 업무협조 | 부천대학교

bc.ac.kr/intro/intro.html

 **부천대학교**  
BUCHEON UNIVERSITY

 **대학 홈페이지** **클릭**  
**바로가기**

 **입학 홈페이지**  
**바로가기**

**2021학년도 정시**  
**합격자 발표**  
**바로가기**

**2021학년도 편입**  
**합격자 발표**  
**바로가기**




**수시1차**  
**잔여등록금**  
**바로가기**

**수시2차**  
**잔여등록금**  
**바로가기**

**수시/정시/편입**  
**연락처 변경**  
**바로가기**

**[개인정보처리방침]** | [침해행위금지](#) | [입찰](#) | [예결산공고](#) | [대학정보공시](#) | [개인정보공시](#) | [대학자체평가](#) | [한길학원](#)

본교 : (우14632) 경기도 부천시 신흥로 56번길 25  
소사캠퍼스 : (우14774) 경기도 부천시 소사로 56  
Tel : 032-610-0114 / Fax : 032-663-0114  
COPYRIGHT © 2015 Bucheon University. All Rights Reserved.

==패밀리사이트== [이동](#)



# 포털 사이트 회원가입(2)

클릭

부천대홍

입학홈페이지

홍보홈페이지

포털시스템

로그인

SITEMAP

**부천대학교**

[입학안내](#) [대학소개](#) [학과안내](#) [학사안내](#) [캠퍼스생활](#) [홍보센터](#) [소사캠퍼스](#)





BUCHEON UNIVERSITY

사람을 만들다  
나를 만들다

사람과 일의 가치를 만드는 대학

공지사항 | 대학소식

- 2021학년도 통당기숙사생 추가 모집 안내 2021-02-19
- 입학식 포토존 운영 안내 2021-02-18
- 2021학년도 1학기 교양 수강신청 안내 2021-02-18
- 2021년 1학기 신입생군 농촌출신대학생 학 2021-02-18
- 2020학년도 전기 온라인 학위수여식 안내 2021-02-17
- 2021학년도 신입생 온라인 입학식 안내 2021-02-17

대학교  
학년도 정시 안내

고사  
1.01.27.(수)

자 발표  
1.02.07.(일)

출원 합격자 발표  
1.02.10.(수) ~ 2021.02.28.(일)

가기



부천  
2021

- ✓ 원서 202
- ✓ 서류 202
- ✓ 면접 202

바로:

증명서발급

자기소개서  
컨설팅

교육혁신원  
(e-Class)

Institute of  
International Affairs

학생성공  
역량개발시스템

원격평생교육원

평생교육원

도서관

HOT ISSUE

부천대학교 부거의료센터

학사일정

2020년 2월

검색

NOTICE






2020 부천대학교  
교육혁신 성과 포럼 안내



# 포털 사이트 회원가입(3)

클릭


**부천대학교**  
 BUCHEON UNIVERSITY

로그인하세

한국어

대학홈페이지    대학혁신지원사업단    평생교육원    글로벌어학센터

대학소식

일반

학사

장학

입찰

채용

- 2021학년도 동당기숙사생 추가 모집 안내 2021-02-19
- 2021학년도 유증상 학생 준수사항 2021-02-16
- 대면수업 시 코로나19 대응 준수사항 2021-02-16
- 2020학년도 전기 학위수여대상자 학위증 배부 안내 2021-02-08
- 2021학년도 동당기숙사생 모집 안내 2021-02-04

더보기

학사일정

2021.02

오늘

2021-02-21(일)

일	월	화	수	목	금	토
	1	2	3	4	5	6
7	8	9	10	11	12	13
14	15	16	17	18	19	20
21	22	23	24	25	26	27
28						

정보가 없습니다.



NOTICE

부천대학교 2차년도 혁신지원사업 온라인 성과확산 포럼 개최 안내

온라인 성과확산 포럼 개최 영상  
 바로가기




BCU 뉴스

부천대학교, 2020학년도 제41회 전기 온라인 학위수여식 개최


부천대학교, '국제화역량 인증대학' 인증 유지



부천대학교 산업체 위탁교육 안내

너, 산업체 위탁 교육이라고 들어봤어?

BCU 인스타그램



부천대학교 산업체 위탁교육 9개월이상 근무하면 ... 더보기

2월 전

bucheon\_univ 팔로우

부천대학교

갤러리




대학혁신지원사업단, MLST연계형 자기주도 학습법 특강 개최 2020-12-14

국제교류원, 글로벌 스피치콘서트 시상식 2020-11-27

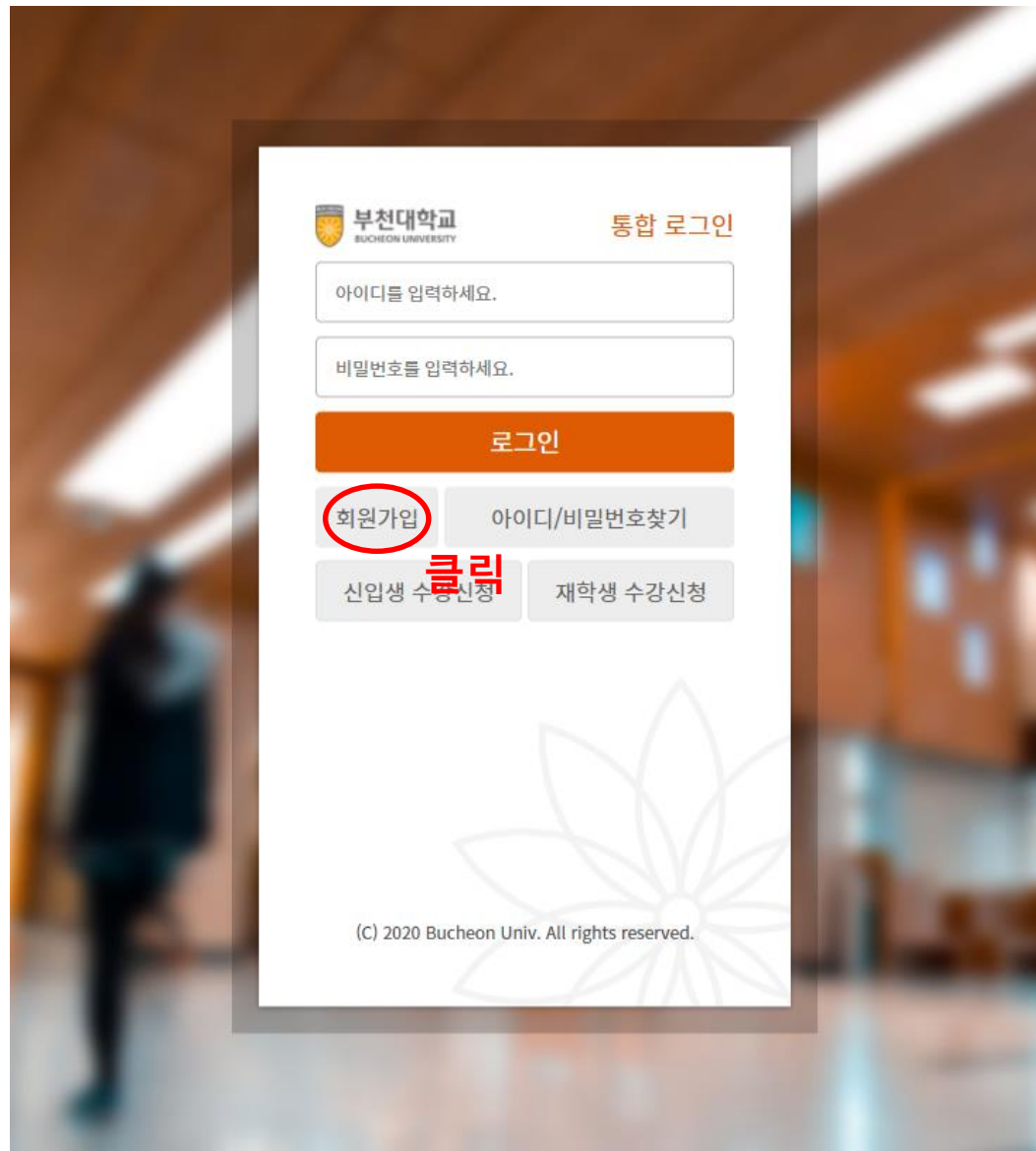
부천대블로그




[부천대학교] 부천대학교 학위수여식 포토존 운영 안내

[부천대학교] 2021학년도 신입생 온라인 입학식 안내

# 포털 사이트 회원가입(4)



The image shows a web portal for Bucheon University. At the top left is the university's logo and name in Korean and English. To the right is the text '통합 로그인' (Integrated Login). Below these are two input fields for '아이디를 입력하세요.' (Enter ID) and '비밀번호를 입력하세요.' (Enter Password). An orange '로그인' (Login) button is positioned below the password field. Underneath the login button are two buttons: '회원가입' (Sign Up) and '아이디/비밀번호찾기' (Find ID/Password). The '회원가입' button is circled in red, and a red '클릭' (Click) label with an arrow points to it. At the bottom of the form are two buttons: '신입생 수속신청' (New Student Application) and '재학생 수강신청' (Current Student Course Registration). The footer contains the copyright notice '(C) 2020 Bucheon Univ. All rights reserved.' and a large, faint floral watermark.

부천대학교  
BUCHEON UNIVERSITY

통합 로그인

아이디를 입력하세요.

비밀번호를 입력하세요.

로그인

회원가입

아이디/비밀번호찾기

신입생 수속신청

재학생 수강신청

(C) 2020 Bucheon Univ. All rights reserved.

# 포털 사이트 회원가입(5)



회원가입 Sign up

학생 개인정보 및 기본정보 입력 후  
회원가입 진행

개인정보 인증

약관동의

기본정보입력

가입완료

기본정보입력

구분	<input checked="" type="radio"/> 학생 <input type="radio"/> 교직원
이름	<input type="text"/>
생년월일	<input type="text" value="(예:841225)"/>
성별	<input type="radio"/> 남 <input type="radio"/> 여
학번 / 사번	<input type="text"/>
<input type="button" value="인증하기"/>	

실명, 성별, 생년월일 을 입력해주세요.

생년월일은 주민등록번호 앞 6자리를 입력해주세요.

학번 이나 사번을 입력해주세요.

부천대학교 구성원만 가입이 가능합니다.

SMS 인증에 등록된 휴대폰 번호를 입력해주세요.

신입생은 3월 1일부터 회원가입이 가능합니다.

# 포털 사이트 신상 정보 확인(1)



포털사이트정보가이드

이광수

로그아웃

한국어

종합정보시스템

e-Class

학생성공역량개발(SELP)

대학홈페이지

홍보홈페이지

대학혁신지원사업단

클릭

학사일정

2021.02

오늘

2021-02-21(일)

일	월	화	수	목	금	토
	1	2	3	4	5	6
7	8	9	10	11	12	13
14	15	16	17	18	19	20
21	22	23	24	25	26	27
28						

정보가 없습니다.

대출건수 0 연체건수 0 7일 내 신착도서 93

그룹웨어



그룹웨어 포탈



메일



조직도



전자결제



업무협조



문서함(EDMS)

업무협조

정보가 없습니다.

교내 공지사항

- 소방시설 보수공사 공지 소운상 2021-02-17
- 2021년 2월 '사이버보안진단의 날' 안내 김병훈 2021-02-17
- 2021년 2월 '개인정보보호의 날' 안내 고대성 2021-02-16
- WordPress NextGEN Gallery 플러그인 ... 김성열 2021-02-16
- Adobe 제품 취약점 보안 업데이트 권고(2... 김성열 2021-02-16

더보기

대학소식

일반	학사	장학	입찰	채용
2021학년도 몽당기숙사생 추가 모집 안내				2021-02-19
2021학년도 유증상 학생 준수사항				2021-02-16
대면수업 시 코로나19 대응 준수사항				2021-02-16
2020학년도 전기 학위수여대상자 학위증 배부 안내				2021-02-08
2021학년도 몽당기숙사생 모집 안내				2021-02-04

더보기

# 포털 사이트 신상 정보 확인(2)

메뉴검색



전체메뉴

My menu

입시

학적



기초정보관리

· 학사일정조회

학적기본관리

· 종합정보검색

**신상정보관리**

· 지도교수관리

· 년도별지도교수배정현황

· 학생반수정

· 학생사진관리

· 졸업대상자조회(학생처용)

학적변동관리

미복학/미등록관리

현황관리

평생교육

학사일정조회



학사행정 > 학적 > 기초정보관리 > 학사일정조회



학사일정조회

메모

관련메뉴

학년도

2021



월

2월



년도별 학사일정 [총10건]

No	시작월	시작일	종료월	종료일	
1	2월	01	2월	02	2021학년도 1학기 전과 면접기간
2	2월	01	2월	05	2021학년도 1학기 재입학 신청기간(2차)
3	2월	04	2월	04	2021학년도 1학기 전과 합격자 발표(개별통보)
4	2월	17	2월	19	2021학년도 1학기 재학생 전공과목 수강신청 기간
5	2월	18	2월	18	2021학년도 신입생 학번 부여
6	2월	18	2월	18	2020학년도 전기 학위수여식
7	2월	19	2월	19	2021학년도 입학식, 신입생 OT
8	2월	22	2월	22	2021학년도 1학기 신입생 전공과목 수강신청기간
9	2월	22	2월	26	2021학년도 1학기 재학생 등록기간
10	2월	23	2월	26	2021학년도 1학기 신입생 및 재학생 교양(전공포함) 수강신청

# 포털 사이트 신상 정보 확인(3)

신상정보관리 ☒

**학생 개인 신상 정보 반드시 확인 (누락시 추가 입력)**

1) 주소

2) 보호자 성명, 연락처 (**비상상황 대비**)

3) 핸드폰 번호 + 추가 기타 번호

◦ 학번/성명 \*  



[학적기본정보]

학번	<input type="text"/>	성명	<input type="text"/>	성명(영문)	<input type="text"/>	지도교수	<input type="text"/>
학과/전공	<input type="text"/> ▼		<input type="text"/> ▼	학년/반	<input type="text"/> ▼ <input type="text"/> ▼	주야	<input type="text"/> ▼
학적상태	<input type="text"/>	최종학적변동상태(일자)	<input type="text"/>				
보훈구분	<input type="text"/> ▼	보훈장학 지급 잔여횟수	<input type="text"/>				

[신상정보] **저장** [※ 신상정보, 병역정보, 출신학교정보, 가족사항이 저장됩니다.]

주소 *	<input type="text"/> 	<input type="text"/>
성명(영문)	<input type="text"/>	보호자명 <input type="text"/>
전화(집)	<input type="text"/>	전화(HP) * <input type="text"/>
이메일	<input type="text"/>	장래희망 <input type="text"/>
취미	<input type="text"/>	특기 <input type="text"/>
은행	<input type="text"/> ▼	계좌번호 <input type="text"/>
		예금주 <input type="text"/>

[병역정보]

군별	<input type="text"/> ▼	계급	<input type="text"/>	군번	<input type="text"/>	입대일자	<input type="text"/> 	제대일자	<input type="text"/> 
기타(면제사유) <input type="text"/>									

**반명함 사진 1장**  
최근 3개월 이내의 사진 스캔본  
행정조교 이메일로 전송

**+ 본인명의 통장사본**

**개강 후 반대표에게  
별도 공지할 예정**

## 증명서 발급

1) 학교 홈페이지 > 증명서 발급

2) 밀레니엄관 지하1층  
원스톱서비스센터 옆 무인발급기

## 주차 정기권

(1개월 15,000 / 3개월 45,000  
/ 6개월 60,000)

주차장 내 주차관리실에서 신청

## 대학 출입방법 안내

등교 전

1

### 자가진단 체크

등교 전 자가진단 입력  
QR코드 생성 확인

\*유증상 시 등교 전 대학 보건실에 연락



등교 후

2

### 열화상카메라 발열체크

37.5도 이상 체크 시 보건실 경유



3

### QR코드 태그

태그 시 방문 기록 자동 저장



4

### 손목밴드 수령 후 착용

교내 필수 착용



### 1 학교 방문 시 주의사항

- 교내 마스크 필수 착용
- 마스크 미착용 시 출입 불가
- 외부인 방문 시 방문 대장 필수 작성

### 2 유증상 발생 시 주의사항

- 아프면 등교하지 않고 집에서 쉬기
- 유증상 발생 시 대학 보건실로 연락 (\* 유증상 학생 준수사항 참고)

### 3 공동체 보호를 위해 함께 노력하여 주세요 !

### 자가진단 바로가기



<http://portal.bc.ac.kr>  
(카메라 실행 시 자동 인식)

대면수업 시  
코로나19 대응 준수사항

바로가기

대면수업 시  
유증상자 준수사항

바로가기

문의사항

부천캠퍼스 보건실 032-610-0579(0578)

소사캠퍼스 보건실 032-610-8410



# 기타사항 - 대면수업시 코로나 유증상 학생 준수사항(1)

3월 2일 이후 대면수업 시

## 유증상 학생 준수사항

### 등교 전

1 대학 포털 로그인 후  
자가진단 체크에  
해당 증상 입력

2 대학 보건실에서  
해당 학생에게  
등교가능 여부 연락

3 증상 회복 후 등교 시 대학 보건실 우선 방문 하여 문진 및 발열체크

4 조치확인서 수령 후 수업 참여  
※ 자가진단 기록 없을 시 조치확인서 발급 불가

### 등교 후

1 대학 보건실 즉시 방문  
※ 부천 : 밀레니엄관 지하 1층  
※ 소사 : 기숙사동 지하 1층

2 대학 보건실에서  
증상 및 문진 확인 후  
귀가 또는 병원안내

## 등교중지 사항

- 코로나19 증상이 있는 경우 (37.5도 이상 발열, 기침, 미각·후각소실 등)
- 본인이 코로나19 접촉력이 있는 경우
- 동거인이 자가격리 중인 경우

### 문의사항

부천캠퍼스 보건실 032-610-0579

소사캠퍼스 보건실 032-610-8410



# 기타사항 - 대면수업시 전자출결 학생용 사용방법

## 전자출결 학생용 사용 방법

### 설치안내

#### iPhone 설치가이드

- \* “앱스토어”에서 “부천대학교 전자출결” 검색 후 설치
- \* 아이디와 패스워드는 포털아이디와 패스워드(학교 홈페이지)를 사용하세요

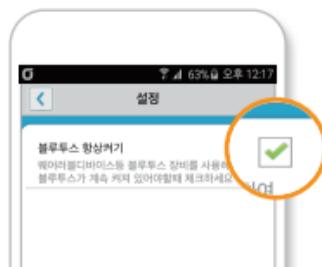
#### Android 설치가이드

- \* “플레이스토어”에서 “부천대학교 전자출결” 검색 후 설치
- \* 아이디와 패스워드는 포털아이디와 패스워드(학교 홈페이지)를 사용하세요

### Android 이용안내

#### 1) 네트워크 연결

Wi-Fi도 가능하지만, 3G 혹은 LTE 네트워크 연결을 권장합니다.



#### 2) 블루투스 항상 켜기

‘블루투스 항상 켜기’ 모드가 활성화 되어 있지 않으면, 블루투스를 켜는 과정에서 시간 지연으로 출석이 누락 될 수 있습니다. 항상 켜기 모드를 유지해 이러한 문제를 사전에 예방하세요!



블루투스가 켜져 있어도 배터리는 거의 소모되지 않습니다!

### iPhone 이용안내

#### 1) 위치 서비스 설정

원활한 전자출결 앱 사용을 위해 위치서비스 설정 - 항상으로 설정바랍니다.

- ① [ 화면 (1) ]에서 설정가기를 누르면 해당 페이지로 이동합니다.
- ② [ 화면 (2) ]에서 위치 선택합니다.
- ③ [ 화면 (3) ]에서 위치 항상으로 설정합니다.



화면 (1)



화면 (2)



화면 (3)

\* 어플리케이션 메인 화면에서 ‘설정’ 버튼을 누르면 [ 화면 (1) ] 과 동일한 화면이 나 타납니다.

# e-class 수강방법 가이드



# COVID-19로 인한 비대면 e-class강의

어떻게 수강해야 할까요?



# 기타사항 - 비대면 수업 E-CLASS 수강방법

부천대학교  
BUCHON UNIVERSITY

종합정보시스템 **e-Class** 학생성공역량개발(S&EP) 대학홈페이지 홍보홈페이지 대학혁신지원사업단

내역정보 (내방보수) 학사일정

2021.02 오늘 2021-02-23(화)

월 화 수 목 금 토 02-22~02-26  
2021학년도 1학기 재학생 등록  
개전

02-23~02-26  
2021학년도 1학기 신입생 및 재  
학생 2명(전공포함) 수업신청

대졸전수 0 만학전수 0 7월 내 신학도수 93

전자결재 시간외 근무 대학소식

검열문서 공문문서

시간외 근무 신청내역이 없습니다.

합계가 없습니다.

대학소식

입학 학사 장학 업무 채용 채용

• 2021학년도 학생상담 프로그램 수요조사 실시 안내 2021-02-23

• 교내 시스템 일시 중단 안내(2월 28일) 2021-02-22

• 2021학년도 몽당기숙사생 추가 모집 안내 2021-02-19

• 2021학년도 융합성 학생 준수사항 2021-02-16

• 대면수업 시 코로나19 대응 준수사항 2021-02-16

더보기

어려운건 NO !!

## STEP 01

### 01. 포털 로그인

첫번째, 부천대학교 홈페이지  
포털시스템에 로그인 한 후, 상단  
에 있는 e-class에 들어가세요 !

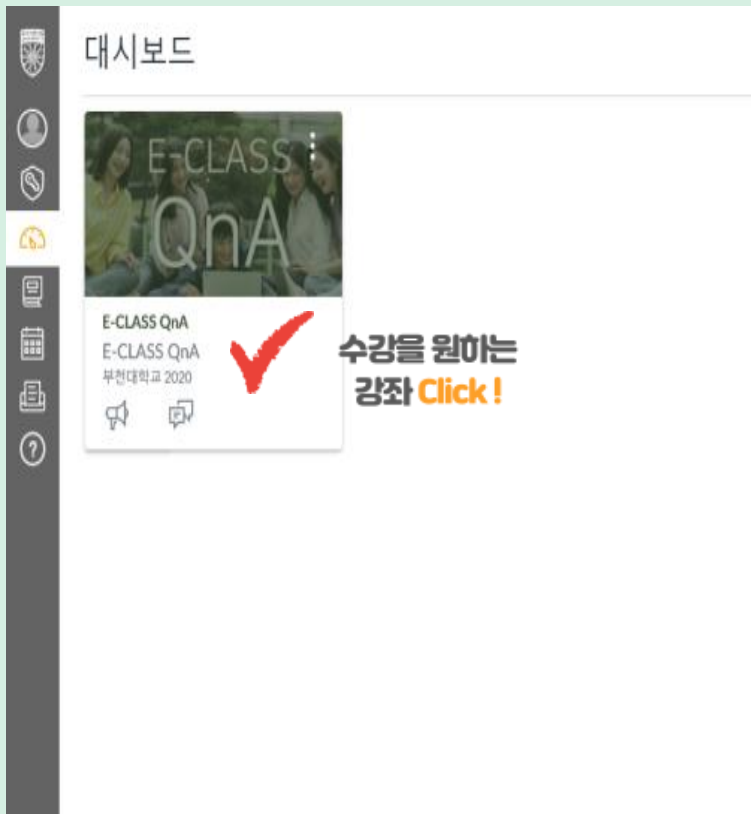
잘 따라해 보세요 !



## STEP 02

**02. LMS 바로가기**  
두번째, 우측 상단에 있는 **LMS**  
**바로가기** 를 클릭해주세요 !





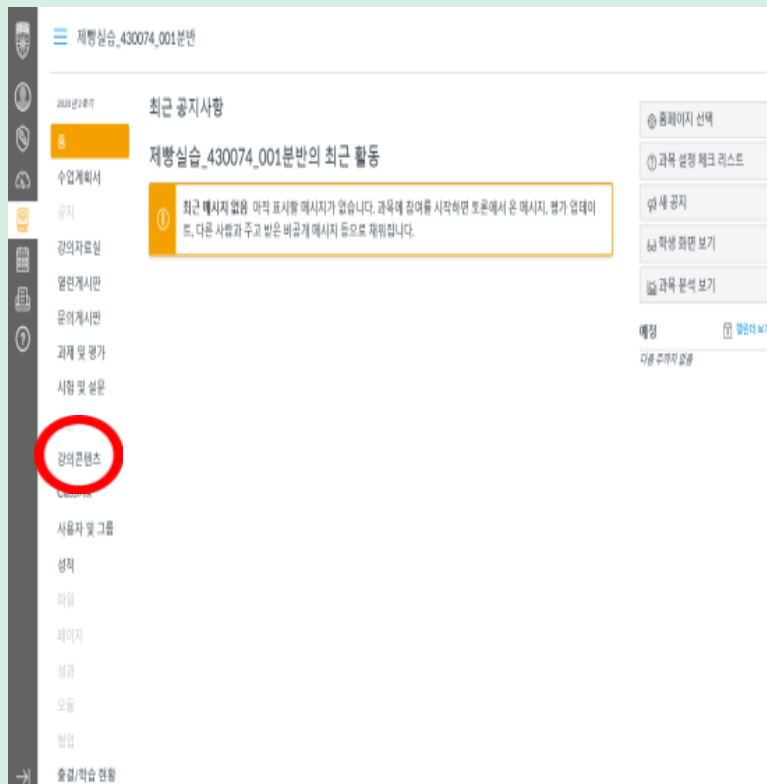
STEP 03

## 03. 대시보드 클릭

세번째, 우측에 있는 아이콘 중  
대시보드를 클릭해주세요!



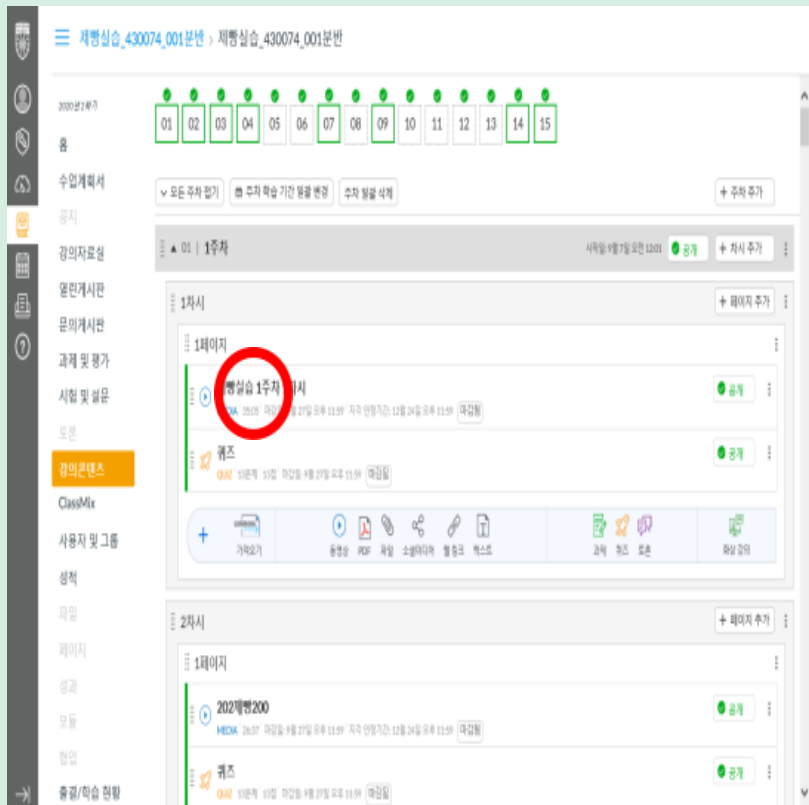




## STEP 04

### 04. 강의콘텐츠 클릭 네번째, 좌측에 있는 매뉴얼 중 강의콘텐츠 click click!



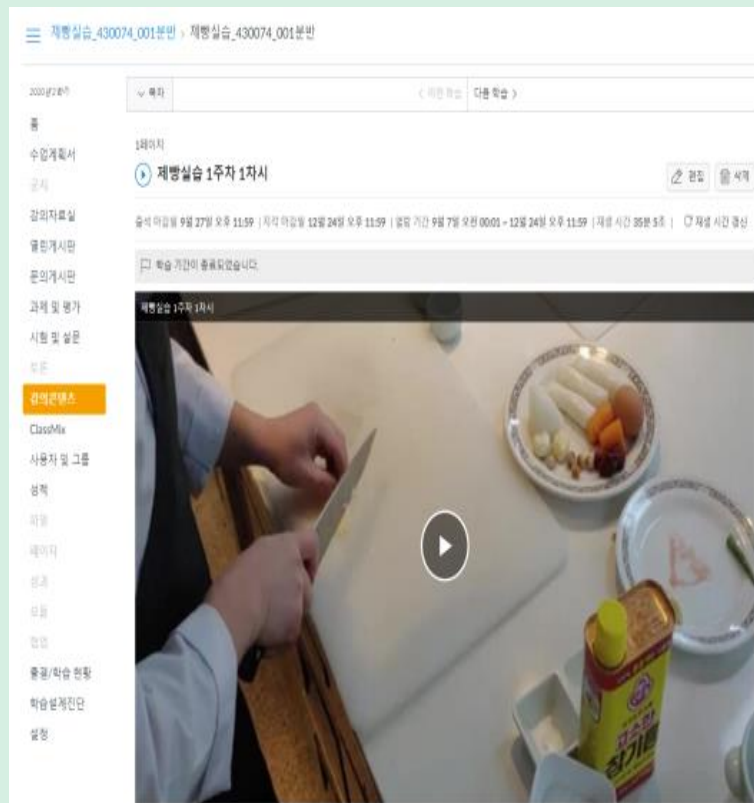


## STEP 05

### 05. 동영상 선택

다섯번째, 수강을 원하는 해당 주차에 **동영상**을 클릭하세요!





## STEP 06

## 06. 수강하기


마지막, 강의를 시청해주시  
면 됩니다.

강의는 미루지 말고  
미리미리 들어주세요



Q&A

Q&A



감사합니다.

