



부천대학교
BUCHEON UNIVERSITY

2024학년도 주차 정기권 신청방법 안내



사무처



신규 신청자 신청방법

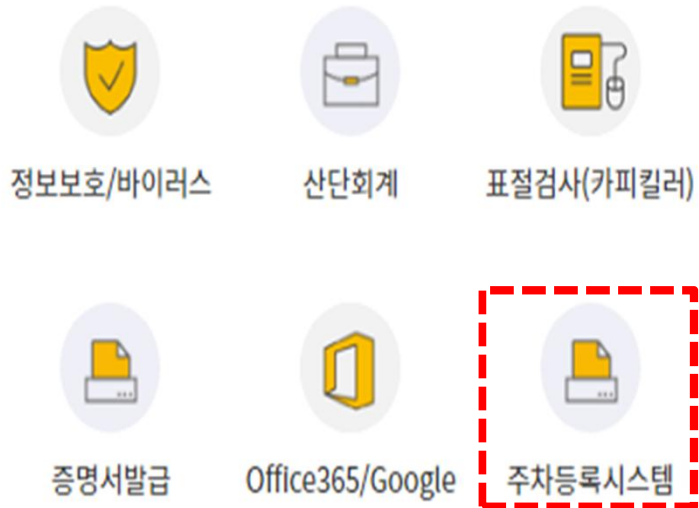


1

주차 정기권 신청방법

부천대학교 포털시스템 사용법

주요서비스

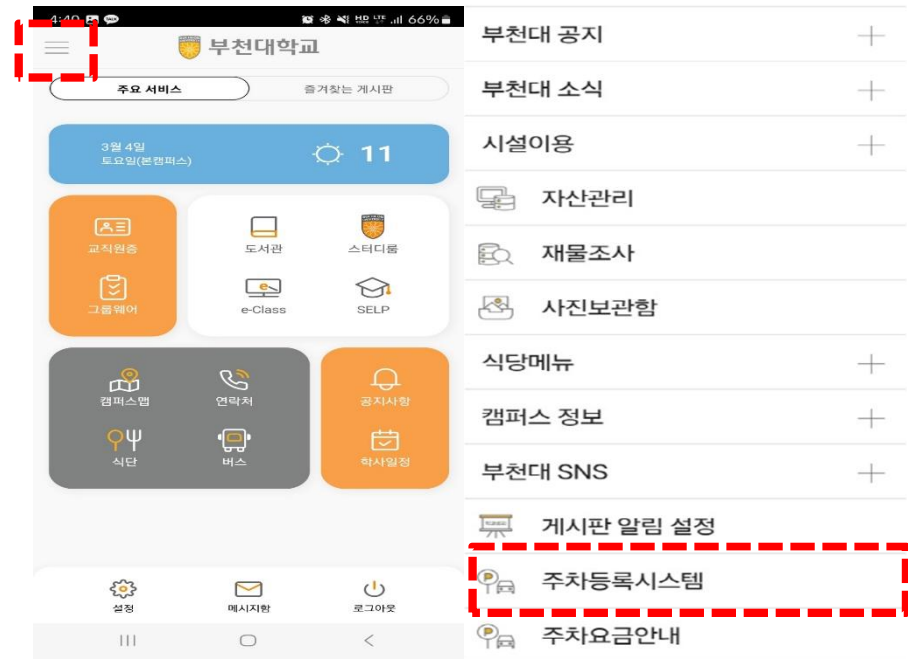


① 부천대학교 포털시스템(로그인 필수)

↓
② 주요서비스

↓
③ 주차 등록시스템

스마트캠퍼스 어플사용방법



① 스마트캠퍼스 어플(로그인 필수)


↓
② 메뉴 탭

↓
③ 주차 등록시스템

1

주차 정기권 신청방법(신규 신청자)

※신규 신청자: 정기권 신청 기록이 없는 교직원 및 재학생



부천대학교

[부천대학교 본캠퍼스]

ID

PASSWORD

LOGIN

ID 변경

정기권 신규 신청

정기권 결제

Step 01

정기권 신규 신청

* 차량번호

* 전화번호

차량조회

Step 02

차량번호, 전화번호
입력 후 차량조회
(ex: 12가1234 , 휴대폰번호 입력)

개인정보 약관동의

개인정보 수집 및 이용 동의서

☐ 개인정보보호법 제15조에 의거하여 개인정보 수집 및 이용 동의를 거부할 권리가 있으며, 동의하지 않을 경우 가입 및 서비스 이용이 제한될 수 있음을 알려드립니다.

개인정보의 수집 및 이용 목적 - 서비스 이용 등록 및 안내 (문자발송) 등

수집하려는 개인정보의 항목 - 성명, 전화번호 등

개인정보의 보유 및 이용기간 - 개인정보 수집 및 이용 목적 달성시까지

개인정보 제3자 제공안내 - 서비스 연계 시 타 기관 제공

확인

Step 03

개인정보
약관동의확인

1

주차 정기권 신청방법(신규 신청자)

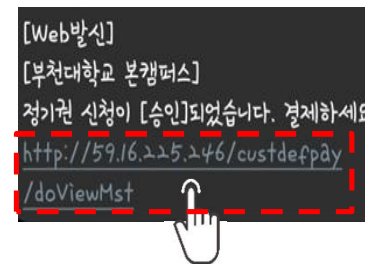
※신규 신청자: 정기권 신청 기록이 없는 신입생, 편입생 등

정기권신청	
* 주차장	부천대학교 본캠퍼스(633)
* 차량번호	77테7777
* 전화번호	01075177010
* 사용자 ID	<input type="text"/> 중복확인
* 비밀번호	<input type="password"/>
* 비밀번호 확인	<input type="password"/>
* 이름	<input type="text"/>
* 신청일	2024-03-27
* 학번/사번/소속	<input type="text"/>
저장	
닫기	

Step 04

정보작성 후 저장

* = 필수입력 정보



Step 05

신청완료 문자 수신

(결제주소 클릭)

1

주차 정기권 신청방법(신규 신청자)

※신규 신청자: 정기권 신청 기록이 없는 신입생, 편입생 등

부천대학교 본캠퍼스

결제 상품명	정기권 구매
결제 상품개수	1
결제 상품금액	15000
구매자명	
개월 수	1개월
기간	20240328 ~ 20240427
구매자 연락처	
결제 수단	신용카드 ▼

결제하기

취소



NICEPAY 신용카드

상품명	정기권 구매
제공기간	별도제공기간 없음
상품금액	15,000원

최종결제금액 | 15,000원

포인트 무이자

비씨(페이북)	KB Pay(국민)	하나Pay
신한	롯데	삼성
현대	농협(NH페이)	우리
씨티	카카오뱅크	+ 더보기

Step 06

내용 및 금액 확인 후 결제


Step 07

결제완료 및 정기권 구매완료

1

주차 정기권 신청내용 및 사용기간 확인방법

※단, 정기권 만료일 전 연장신청 필수(정기권 만료자 = 신규신청자로 분류됨)

 부천대학교

[부천대학교 본캠퍼스]

ID

PASSWORD

LOGIN

■ ID저장

정기권 신규 신청 정기권 결제 비밀번호 찾기



정기권 > 정기권구매

기본 정보

주차장	부천대학교 본캠퍼스	사용자ID	
휴대폰번호		그룹	[기본]교직원/학생
사용기간	2024-03-29 ~ 2024-04-28		
차량번호		신청일	

1개월(판매금액: 15000)

3개월(판매금액: 45000)

6개월(판매금액: 60000)

12개월(판매금액: 120000)

순번	상태	정기권번호	시작일	종료일	시작시간	종료시간	결제금액	사용자명	사용유무	수정일자	영수증
1		525	2024-03-29	2024-04-28	00:00	23:59	15000	사용자ID	사용	2024-03-29	영수증

Step 01

ID: 신청자 차량번호(ex: 123가1234)

PW: 1111 (비밀번호 변경 가능)

Step 02

페이지에서 확인 및 연장가능