

부천대학교 학습관리시스템 (LMS) 고도화 주요 기능 안내

고도화를 통해 새로 구성된 신규 기능 요약

글로벌 탐색 메뉴

마이페이지

현재 담당하는 과목의 해야 할 일 집계 정보가 요약적으로 한 눈에 보이도록, 전체 과목 요약 정보와 각 과목 별 현황이 표시됩니다.

전체게시물

활성화된 학기 중 사용자(교수, 조교 & 학생, 청강생)로 등록되어 있는 과목의 공지와 게시판에 작성된 전체게시물을 확인할 수 있습니다.

과목 메뉴

주차학습(모듈)

학습요소를 강좌 유형별 아이콘으로 쉽게 구분하고, 출결과 연계된 주차와 수업 정보를 한 눈에 파악할 수 있는 메뉴입니다.

강의/출결

출결 요소를 등록하거나, 출결 기록을 확인할 수 있는 메뉴입니다.

My CMS

LMS에서도 CMS에 저장된 다양한 유형의 강의 자료를 업로드하거나 관리할 수 있습니다.

게시판

공지 메뉴 및 게시판 별 이용 통계를 확인할 수 있습니다.

Teaching

Learning

학기선택

기본 학기

2030년 1학기

채점 필요 학습요소

82

채점할 과제

5

채점할 퀴즈

20

채점할 토론

메시지

안 읽은 메시지

전과목해야할활동강의자로 활동하는교수(과제, 퀴즈, 토론 채점)

담당과목 101

블루프린트 7

알고리즘의 이해 A분반

기본 학기 | 시스템운영자 교수 외 4 명 | 학생 수 : 5

채점필요 학습요소

11

과제

0

퀴즈

알고리즘의 이해 B분반

기본 학기 | 시스템운영자 교수 외 2 명 | 학생 수 : 6

채점필요 학습요소

2

과제

0

퀴즈

토론

과목별과제제출상태확인

과목별과제제출상태확인

과목게시판최근게시물

과목게시판최근게시물

제출 및 평가 현황

학습활동현황 바로가기

제출

미제출

채점 필요

토론 (예정)

2022.11.07 23:59

0

6

0

퀴즈 (예정)

2022.11.07 23:59

0

6

0

동영상 (예정)

0

6

0

최근 게시글

[Q&A 게시판] 교수님 질문이 있습니다!

(1)

학생06(stu##06) | 2022.10.26 10:16

과목게시판최근게시물

과목게시판최근게시물

강의자로 활동하는 과목에서의 해야할 활동
(과제, 퀴즈, 토론 채점)의 수 종합 표시

각 과목별 학습 활동 요소(과제/퀴즈/토론)
의 제출 상태를 확인합니다.

교수자는 과목에 게시된 각종 게시글에
답변하도록 최근 게시글 목록을 확인합니다.

활성화된 학기 중 사용자(교수, 조교 & 학생, 청강생)로 등록되어 있는 과목의 공지와 게시판에 작성된 전체게시물을 확인할 수 있습니다.

1

과목메뉴 | 주차학습 설계 방식

기존 강의콘텐츠를 개선

[주차학습] 메뉴

학습요소를 강좌 유형별 아이콘으로 쉽게 구분하고, 출결과 연계된 주차와 수업 정보를 한 눈에 파악할 수 있는 메뉴

알고리즘의 이해 > 알고리즘의 이해

홈

공지

수업 계획서

사용자 및 그룹

수강생 알림

모듈

주차학습 (모듈)

게시판

과제 및 평가

토론

시험 및 설문

성적

파일

성과

모두 보기

1주차 모듈

1주차 강의 영상

1주차 강의 자료

2주차 모듈

2주차 강의 영상

강의 자료

2주차 과제

과제

퀴즈

토론

파일

MyPC

MyCMS

화상강의

오프라인 출결

각종 학습 요소 생성버튼을 하나로 통합

- 과제, 퀴즈, 토론 | 과제, 퀴즈, 토론 학습 활동을 생성
- MyPC | PC에 저장된 학습 자료를 게시
- MyCMS | CMS에 저장된 학습 자료를 불러와 게시
- 화상강의 | 화상강의 요소를 생성
- 오프라인 출결 | 수동 출결 요소를 생성
- 게시판 | 다양한 유형의 게시판 생성

모듈 메뉴에서 제공하는 모든 기능 제공

모듈 메뉴에서 제공하는 모든 기능을 사용할 수 있습니다.

이클래스에서 개선된 주차학습 설계 - 주차학습(모듈)







주차학습 메뉴를 개선함으로써 기존「강의콘텐츠」의 개선 필요 사항을 아래와 같이 고도화 하였습니다.

주차학습 메뉴의 개선 사항

- 💡 학습 요소를 주차 간 자유롭게 이동 가능! (출결 정보 포함)
- 설계된 학습요소 구조를 자유롭게 수정
- 💡 [주차학습]은 각 학습요소를 그룹핑하여 설계해놓은 공간이므로,
[주차학습]의 학습 요소를 삭제 하여도 [학습요소별 관리 페이지]에서
원본 학습요소가 유지됨.
- 💡 학습요소 가져오기(Send To/Copy To) 등 공유 기능 효율성 개선

주차학습(모듈)

학습 요소

-  과제
-  퀴즈
-  토론
-  동영상 강의
-  화상강의
-  오프라인 출결

학습 요소별 관리 페이지

과제 및 평가 메뉴

시험 및 설문 메뉴

토론 메뉴

강의/출결 메뉴

강의 수강 요소(출결기록)를 등록하거나, 출결 현황을 확인할 수 있는 메뉴입니다.

- ① [주차학습(모듈)] 메뉴에서 추가한 강의수강 요소(출결기록)는 [강의/출결] 메뉴에 자동 저장되며,
- ② [주차학습(모듈)] 메뉴에서 강의수강 요소(출결기록)를 삭제하여도 [강의/출결] 메뉴에는 보존되고 출결 기록 또한 유지됩니다.

① [주차학습(모듈)] 메뉴에서 동영상/화상강의/오프라인 출결등 강의수강(출결기록)요소 추가시

② [강의/출결] 메뉴에서 자동저장(관리)



수업 계획서

사용자 및 그룹

수강생 알림

모듈

① 주차학습(모듈)

게시판

과제 및 평가

토론

시험 및 설문

성적

파일

성과

1주차 모듈

1주차 강의 영상

마감 12월 16일 오후 11:59 | 32:42

1주차 | 1차시

1주차 강의 자료

2주차 모듈

2주차 강의 영상

24:01

2주차 | 1차시

강의 자료

2주차 과제

마감 12월 17일 오후 11:59 | 10 점

강의수강(출결기록)요소를 삭제하여도 출결 기록 유지됨

① [주차학습(모듈)] 메뉴에서 강의수강 요소(출결기록)를 삭제하여도,

② [강의/출결] 메뉴에서 보존되기 때문에 출결 기록 유지됨



강의/출결

수강생

수강생 알림

모듈

주차학습

게시판

과제

토론

Lecture 1

09:49

18차 | 1차시 | 6/23(목)

Lecture 2

15:42

18차 | 1차시 | 6/23(목)

Lecture 3

17:06

18차 | 1차시 | 6/23(목)

Lecture 4

17:06

18차 | 1차시 | 6/23(목)

Lecture 5

마감 7월 3일 23:59 | 17:08

18차 | 2차시 | 6/28(목)

Lecture 6

마감 7월 3일 23:59 | 13:38

18차 | 2차시 | 6/28(목)

Lecture 7

마감 7월 3일 23:59 | 12:26

18차 | 2차시 | 6/28(목)

Lecture 8

마감 7월 3일 23:59 | 18:08

18차 | 2차시 | 6/28(목)

Lecture 9

마감 7월 3일 23:59 | 19:26

18차 | 2차시 | 6/28(목)

동영상 출결

화상강의 출결

오프라인 출결

[주의사항] ② [강의/출결] 메뉴에서 강의수강 요소(출결기록)를 삭제할 경우
해당요소 출결기록은 삭제 됨 (복구 불가)

LMS(강좌 별 메뉴)에서도 CMS에 저장된 다양한 유형의 강의 자료를 업로드하거나 관리할 수 있습니다.

202302BU_소프트웨어 > 202302BU_소프트웨어 공학

홈

공지

주차학습 (모듈)

강의/출결

게시판

My CMS

토론

협업

사용자 및 그룹

수업 계획서

성적

루브리

과제 및 평가

페이지

시험 및 설문

성과

모듈

파일

설정

콘텐츠 등록

내 콘텐츠

미분류

202302BU_소프트웨어 공학

강의 녹화 분류 (스튜디오)

콘텐츠 유형 별 모아보기

저작도구 콘텐츠

강의녹화 콘텐츠

동영상

오디오 (음성)

소셜미디어/웹링크

문서 및 파일

외부 콘텐츠

최근 등록된 콘텐츠

최근 수정한 콘텐츠

콘텐츠 목록

202302BU_소프트웨어 공학

콘텐츠 유형

정렬

2 개 중 1 - 2

2주차 학습자료

2023-02-03 16:23:44 | 2023-02-03 16:23:49에 수정

2주차 동영상

2023-02-03 16:23:27 | 00:04 | 2023-02-03 16:23:36에 수정

제목, 등록자, 태그 검색

미리보기

선택

공개

My CMS 메뉴

과목 내에서 본인의 CMS에 접근하여 학습 콘텐츠를 등록하고 관리할 수 있음

다양한 유형의 게시판을 추가하거나 관리하며, 사용자(교수, 조교, 학생 등)별 사용권한 등의 관리를 할 수 있습니다.

작성자를 알 수 없도록 하는 익명글 게시, 교수자와 작성자만 확인 가능한 비밀글 게시 등도 가능합니다.
공지 메뉴 및 게시판 별 활동(이용)통계를 확인할 수 있습니다.

2022년 2학기

홈

공지

게시판

My CMS

주차학습 (모듈)

강의/출결

시험 및 설문

과제 및 평가

토론

전체 게시판

+ 게시판 추가

게시판 활동 현황

공지게시판 1주차	3	1	최근 2022-08-22 15:36	✓
1주차 Q&A 1주차	1	1	최근 2022-08-22 17:01	✓
2주차 Q&A 2주차	1	1	최근 2022-08-22 15:57	✓
4주차 익명게시판 4주차	2	0	최근 2022-08-22 17:06	✓
5주차 1:1게시판 5주차	2	2	최근 2022-08-22 17:07	✓

게시판 생성

게시판 유형 선택

☒ 일반 게시판
 ☐ 공지 게시판
 ☐ Q&A 게시판
 ☐ 1:1 게시판
 ☐ 익명 게시판

게시판 제목

게시판 제목 입력

게시판 설정

게시판 상단에 표시될 설명 입력

5가지 유형의 게시판 선택 추가

- 일반 게시판
- 공지 게시판
- Q&A 게시판
- 1:1 게시판
- 익명 게시판

게시판 활동 현황(통계) 조회 가능

- 게시판의 이용 현황을 조회할 수 있음
- 각 구성원들의 게시글 수를 확인할 수 있음
- 공지 메뉴에 게시된 공지글 조회수와 학생별 열람 여부 확인 가능

9

부천대학교 학습관리시스템 (LMS) 고도화 이클래스 사용시 주의(확인)사항


2023-1학기 수업은 새로 설계하여주세요 - 주차학습(모듈)

2023년도 이전 학기의[강의콘텐츠]설계 사항 중 CMS등록유형(동영상, 강의안, 웹링크등)은 고도화 이후[주차학습(모듈)]로 과목복사 후 사용 불가

● 학습활동 요소 (과제, 퀴즈, 토론)는 복사하여 이용이 가능 (시작, 마감, 종료 일은 재 입력 필요)

2023년 1학기(고도화)이후 부터 새로 설계한 [주차학습(모듈)]구성은 과목복사가 가능 합니다.

[주의] 기존 [강의콘텐츠]요소 중 일부 유형은[과목복사]하여 가져 올 경우,[주차학습(모듈)]에서 사용 불가



소프트웨어 공학 > 소프트웨어 공학

- 홈
- 공지
- 강의콘텐츠
- 과제 및 평가
- 토론
- 성적
- 사용자 및 그룹
- 페이지
- 파일
- 수업 계획서
- 성과
- 루브리
- 시험 및 설문
- 모듈

이 과목 유형에서는 지원하지 않습니다.

2023년 이전 학기 [강의콘텐츠] 를 이용 할 경우 사용불가 - [오류 메시지 안내]
 [강의콘텐츠], [출결/학습현황] 등 기존 메뉴에서는
 “이 과목 유형에서는 지원하지 않습니다.” 라는 문구가 표시되며 해당 메뉴를 사용할 수 없습니다.

2023-1학기 수업은 새로 설계하여주세요 – 과목 복사 사용 방법 안내

[주의]주차 생성 확인 후 과목복사-복사/가져오기를 해야 할 과목에 주차가 구성되었을 경우 반드시 주차를 모두 삭제 하여주세요.

과목복사 할 과목(가져오기)

[모듈] 메뉴에서 주차 일괄 삭제하기

- 주차 일괄 삭제 방법
 - [모듈] 메뉴로 이동
 - 왼쪽 상단의 [모듈 일괄 삭제]를 선택 실행.



주차 설계 후 배포 할 과목(내보내기)

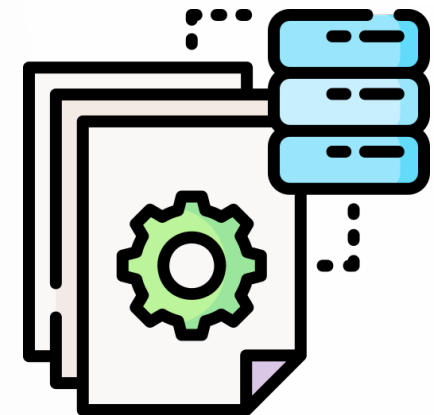
[주차학습] 메뉴에서 주차 설계하기

- 주차 설계 추가 구성
 - [주차학습] 강의수강요소(출결기록)
 - 학습활동요소(과제,토론,퀴즈)



동영상 학습요소는 개강 전 학사 일정 기준에 따라 관리자가 시작일-마감일-지각일-종료일 일괄 적용 예정

[주의] 과목 복사 후 [주차 학습] 생성된 학습요소등은 반드시 기간을 확인하여 수정 하여 주시기 바랍니다.



[주의] 강의/출결 메뉴에서 강의수강요소(강의출결) 삭제 시 출결 기록 복원은 절대 불가능합니다.
삭제가 필요할 경우 반드시 한 번 더 확인하시고 삭제 부탁드립니다.

홈

공지

과제 및 평가

시험 및 설문

토론

성적

사용자 및 그룹

수업 계획서

모듈

강의/출결

주차학습 (모듈)

강의 | 출결 현황

정렬 | 등록 순 ▼ | + 강의

총 강의 수 2 | 동영상 2 | 화상강의 0 | 오프라인 출결 0

<p>▶ 1주차</p> <p>시작 2월 20일 오전 00:00 - 마감 2 1주차 1차시</p> <p>월 24일 23:59 00:00</p>	 <div style="background-color: white; padding: 5px; border: 1px solid #ccc; margin-bottom: 5px;"> ✎ 편집 🗑️ 삭제 🔒 비공개 </div>
<p>▶ 2차시</p> <p>시작 2월 20일 오전 00:00 - 마감 2 1주차 2차시</p> <p>월 24일 23:59 00:08</p>	

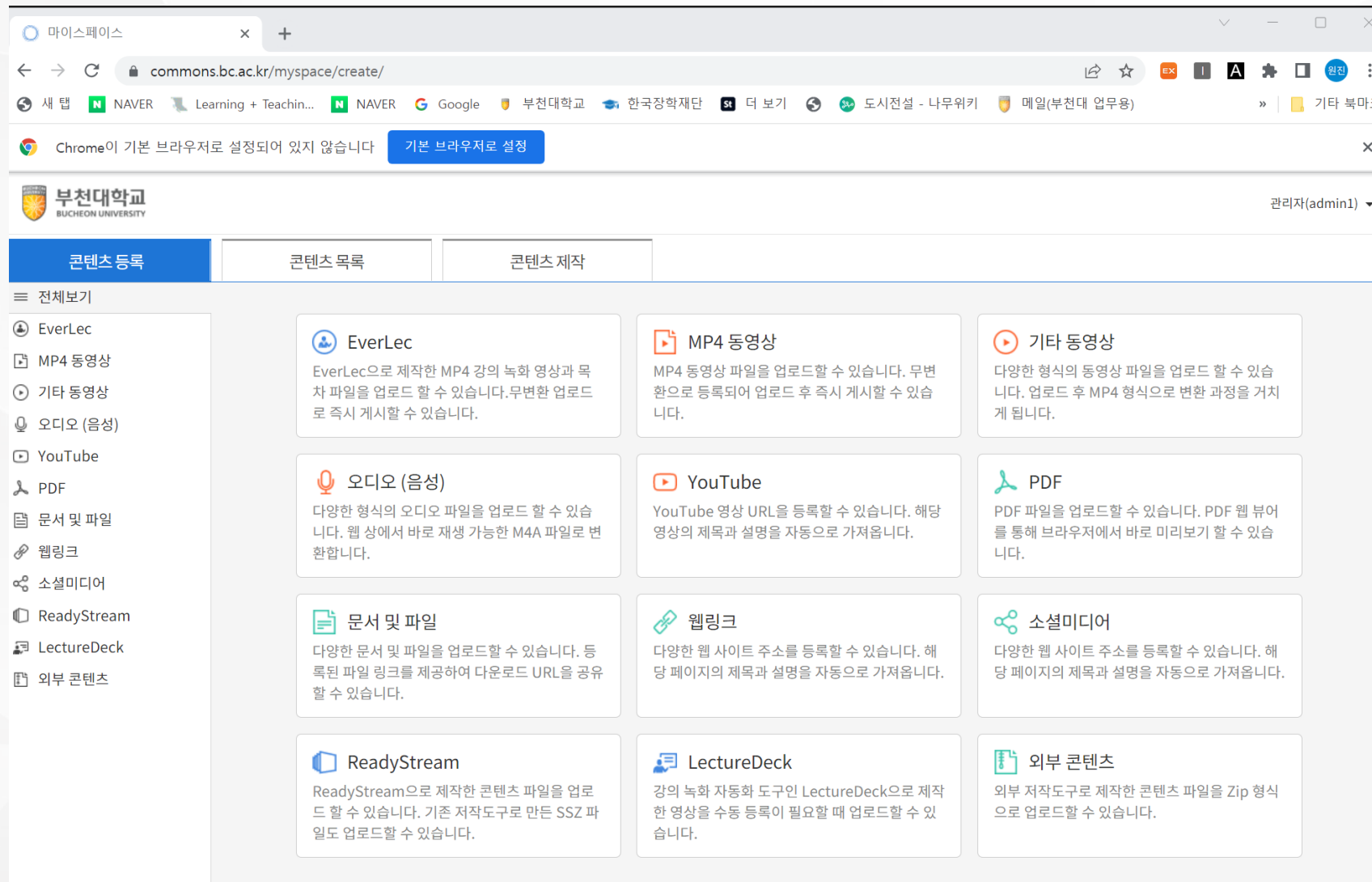
강의 목록

출결 기록

비밀번호

삭제가 되었을 경우 - 삭제 시점 및 사용자
출결기록, 모든 기록 확인이 불가

자막에 대한 자동자막(유료), 자막 수정, 원하는 언어의 자막 재생 순서를 지정 기능이 추가되었습니다.



마이스페이스 commons.bc.ac.kr/myspace/create/

Chrome이 기본 브라우저로 설정되어 있지 않습니다 기본 브라우저로 설정

부천대학교 BUCHEON UNIVERSITY 관리자(admin1)

콘텐츠 등록 콘텐츠 목록 콘텐츠 제작

전체보기

- EverLec
- MP4 동영상
- 기타 동영상
- 오디오 (음성)
- YouTube
- PDF
- 문서 및 파일
- 웹링크
- 소셜미디어
- ReadyStream
- LectureDeck
- 외부 콘텐츠

EverLec

EverLec으로 제작한 MP4 강의 녹화 영상과 목차 파일을 업로드 할 수 있습니다. 무변환으로 즉시 게시할 수 있습니다.

MP4 동영상

MP4 동영상 파일을 업로드할 수 있습니다. 무변환으로 등록되어 업로드 후 즉시 게시할 수 있습니다.

기타 동영상

다양한 형식의 동영상 파일을 업로드 할 수 있습니다. 업로드 후 MP4 형식으로 변환 과정을 거쳐 됩니다.

오디오 (음성)

다양한 형식의 오디오 파일을 업로드 할 수 있습니다. 웹 상에서 바로 재생 가능한 M4A 파일로 변환합니다.

YouTube

YouTube 영상 URL을 등록할 수 있습니다. 해당 영상의 제목과 설명을 자동으로 가져옵니다.

PDF

PDF 파일을 업로드할 수 있습니다. PDF 웹 뷰어를 통해 브라우저에서 바로 미리보기 할 수 있습니다.

문서 및 파일

다양한 문서 및 파일을 업로드할 수 있습니다. 등록된 파일 링크를 제공하여 다운로드 URL을 공유할 수 있습니다.

웹링크

다양한 웹 사이트 주소를 등록할 수 있습니다. 해당 페이지의 제목과 설명을 자동으로 가져옵니다.

소셜미디어

다양한 웹 사이트 주소를 등록할 수 있습니다. 해당 페이지의 제목과 설명을 자동으로 가져옵니다.

ReadyStream

ReadyStream으로 제작한 콘텐츠 파일을 업로드 할 수 있습니다. 기존 저작도구로 만든 SSZ 파일도 업로드할 수 있습니다.

LectureDeck

강의 녹화 자동화 도구인 LectureDeck으로 제작한 영상을 수동 등록이 필요할 때 업로드할 수 있습니다.


외부 콘텐츠

외부 저작도구로 제작한 콘텐츠 파일을 Zip 형식으로 업로드할 수 있습니다.

커몬즈CMS - mp4자막편집

자막에 대한 자동자막(유료), 자막 수정, 원하는 언어의 자막 재생 순서를 지정 기능이 추가되었습니다.

자막관리



서양미술사

등록일시

2020-09-13 11:42:23

유형

ScreenLecture

재생시간

30:20

작성자

관리자

재생 시작 시 자막 표시 여부

☒ 자막 ON
 ☐ 자막 OFF
 자막이 켜진 상태로 재생이 시작됩니다.

자막리스트

자막추가 + 파일 + AI 자동생성

게시함

※ 게시 순서 최상단에 위치한 자막이 기본 자막으로 표시됩니다

유형	언어	자막설명	수정일시	자막편집
File	알 수 없음	unknown	2020-09-13 11:43:55	편집

게시안함

유형	언어	자막설명	수정일시	자막편집

닫기

Commons AI Script Editor


서양미술사 - unknown

최근 수정일시 : 2020-09-13 11:43:55

실행 취소

다시실행

저장하기



포크 개발

그래서 다빈치가 포크를 개발하게 됩니다. 우리가 스파게티 같은 것을 먹을 때 찢지지가 않죠, 그래서 포크로 그것을 툴들 말아서 우리가 먹지 않습니까?

언어

unknown

자막 설명

unknown

생성

01-01-01 08:27:52

최근 수정

2020-09-13 11:43:55

19 00:03:22

그리고 놀라운 것은 오늘날 공연연출가에 해당하는 역할도 그는 훌륭하게 감당했습니다.

그리고 놀라운 것은 오늘날 공연연출가에 해당하는 역할도 그는 훌륭하게 감당했습니다.

20 00:03:30

여러분, 다빈치가 바로 요리사였다는 것을 아십니까? 그는 20대 때 굉장한 요리에 대한 열정이 강했던 사람입니다.

여러분, 다빈치가 바로 요리사였다는 것을 아십니까? 그는 20대 때 굉장히 요리에 대한 열정이 강했던 사람입니다.

21 00:03:39

그래서 오늘날 우리가 알고 있는 스파게티, 바로 다빈치의 작품입니다. 중국에서 국수가 넘어왔는데, 그 당시에 서양에서 국수는 식탁을 장식하는 장식용으로 사용했다고 그래요.

그래서 오늘날 우리가 알고 있는 스파게티, 바로 다빈치의 작품입니다. 중국에서 국수가 넘어왔는데, 그 당시에 서양에서 국수는 식탁을 장식하는 장식용으로 사용했다고 그래요.

22 00:03:51

그래서 다빈치가 그 국수를 스파게티로 만들어냈습니다. 그리고 스파게티가 통그니까, 사람들이 먹기가 어려웠던 것 같아요.

그래서 다빈치가 그 국수를 스파게티로 만들어냈습니다. 그리고 스파게티가 통그니까, 사람들이 먹기가 어려웠던 것 같아요.

23 00:04:00

그래서 다빈치가 포크를 개발하게 됩니다. 우리가 스파게티 같은 것을 먹을 때 찢지지가 않죠, 그래서 포크로 그것을 툴들 말아서 우리가 먹지 않습니까?

그래서 다빈치가 포크를 개발하게 됩니다. 우리가 스파게티 같은 것을 먹을 때 찢지지가 않죠, 그래서 포크로 그것을 툴들 말아서 우리가 먹지 않습니까?

부천대학교
BUCKINGHAM UNIVERSITY

관리자(admin1) ▼

콘텐츠 등록

콘텐츠 목록

콘텐츠 제작

- ▶ 불렌드 - 서양조리실습
- ▶ 불렌드 - 건축구조의 이해
- ▶ 불렌드 - 유물정보학
- ▶ 불렌드 - 건축설계사무
- ▶ 불렌드 - 우분트블릭제어
- ▶ 창고교수법
- ▶ 2016학년도 2차 기초학습
- ▶ 2016학년도 1차 영상학습
- ▶ 2020년권성평등교육
- ▶ 2020혁신사업
- ▶ vr공모전
- ▶ 취창업지원팀
 - 자격증과정
 - FAT 2급 자격증 과정
 - 컴퓨터활용능력 2급
 - TAT 2급 자격증 과정
 - GTQ 그래픽기술2급
 - 비교과프로그램
 - 젠더이해및양성활동
 - NCS사무직군_실전
 - 비즈니스매너특강
 - 면접특강 프로그램
 - 직무별면접특강
 - 여학생성과 프로그램
 - 해외취업지원 프로그램
 - 여성현직자 특강
 - 2021학년도
- ▶ 정규교과
 - 진로1
 - **진로2**
 - 취업1
 - 취업2
- ▶ 학생상담센터
- ▶ 새 품다
 - 새 품다 (2)
- ▶ 교육과정팀
- ▶ 2023 총장님 강연

취창업지원팀 > 정규교과 > 진로2

☐ 콘텐츠 유형 이동 삭제 **4개 중 1 - 4**

		제목	작성일
<input type="checkbox"/>		진로탐색 및 자기개발2_14주차	2020-12-04 10:42:06 33:02 2020-12-04 10:43:18에 수정
<input checked="" type="checkbox"/>		진로탐색 및 자기개발2_13주차	2020-11-25 11:26:50 38:13 2020-11-25 11:28:05에 수정
<input type="checkbox"/>		진로탐색 및 자기개발2_11주차	2020-11-12 19:55:00 52:22 2020-11-12 19:58:27에 수정
<input type="checkbox"/>		진로탐색 및 자기개발2_10주차	2020-11-03 17:11:15 42:10 2020-11-03 17:12:40에 수정

진로탐색 및 자기개발2_13주차

📄 공유 🗑️ 원본 ↺ MP4 변환하기

이동 ✎ 수정 🗑️ 삭제

기본 정보


등록일시	2020-11-25 11:26:50	수정일시	2020-11-25 11:28:05
유형	ReadyStream	용량	52.6 MB
재생시간	38:13	조회수	1460
공개설정	공개		
폴더 위치	취창업지원팀 > 정규교과 > 진로2		
태그			
지작자	관리자		

내용없음

콘텐츠 수정

4차 산업혁명의 이해_12-2

파일 교체



썸네일 교체

유형

재생 시간

등록 일시

용량

저작자

ReadyStream

30:35

2018-04-12 11:50:34

375.0 MB

관리자

기본 정보

폴더

교양_4차 산업혁명의 이해

4차 산업혁명의 이해_12-2

설명

태그(예: 홍길동, 학습, 정규강의)

※ 태그는 (,) 심표와 엔터로 구분할 수 있습니다.

관리자

시청 유형

자막 사용

자막 유형

시작시 자막표시

스크립트

기본 인트로

☒ HTML5
☐ MP4

☒ 사용
☐ 사용안함

☒ PPT슬라이드캐요
☐ 자막 파일

☐ 자막 ON
☒ 자막 OFF
자막이 꺼진 상태로 재생이 시작됩니다.

파일 선택

선택된 파일 없음

☒ 사용
☐ 사용안함
기본 인트로 영상을 사용합니다.

공개 설정

☒ 공개
☐ 비공개

링크 주소를 통해 누구나 접근할 수 있습니다.

완료

취소

부천대학교 학습관리시스템 (LMS) 고도화

2023학년도 1학기 개강을 대비한 강의 설정 안내

2023학년도 1학기 개강을 대비한 강의 설정 안내



주차 콘텐츠 시작, 종료, 지각인정기간 일괄 적용 - 3월 2번째 주 예정(6일 ~10일)

우선은 1주차, 2주차는 학사일정에 맞춰 날짜를 넣어주시기 바랍니다. (시작일자 정도 넣는 것을 권장합니다.)



주차 시작 종료 날짜 없이 운영 가능



27일부터 2023학년도 1학기 교과목 접근 가능

3월2일 이전에 오픈되면 안될 경우에는 시작날자를 넣어주세요

주차구성은 기존과 같이 강의콘텐츠 25분이상, 퀴즈, 토론(학습자료)로 운영

기존의 학습분석 기능은 보완중이며, 학사와 연동하여 주차 총 시간을 모니터링 할 수 있도록 진행중입니다.

학습분석을 위한 데이터 수집 요청

학생들의 학습기록이 남을 수 있도록 대면수업의 보조역할(퀴즈, 과제제출, 수업활용영상 등) 활용해 주세요



사용데이터 축적에 따라 다양한 학습 분석 기능이 제공됩니다. 많은 대면 수업 관리에 edass 활용될 수 있습니다.

3월1일 강의 설정 유의사항

여러개의 콘텐츠가 등록되어도 주차와 차시 정보가 같으면 총합산되어 출결처리됩니다.

강의 영상이 여러개로 분절되어 운영하실 강의 강의 업데이트시 파일 교체가 원활할 수 있습니다.

출결 체크 ☒ 출결 체크 대상에 포함

출결 처리를 위한 주차 차시(날짜) 선택

1주차



1차시



대용량의 과제 제출은 g-drive의 대용량 첨부로 사용하기 바랍니다.

대학 포털의 주요서비스 사용신청 <https://gss.bcu.ac.kr/t/bcu.ac.kr>