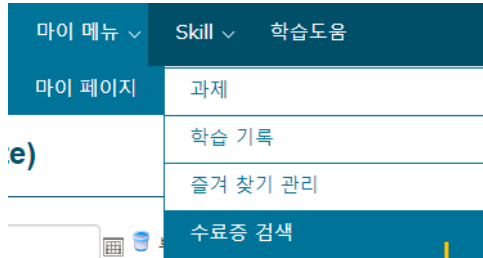


널싱 · 스킬 nursingskills.kr - Simple Guide -

1. 수료증 검색

” 마이 메뉴 ” 의 ” 마이 페이지 ” 에서 ” 수료증 검색 ” 을 선택하면 사용자의 Skill 의 액세스 상황을 일람표 또는 차트로 표시할 수 있습니다.



수료증 검색 (Search for a certificate)

학습 증명서 보기

2021/01/01 부터 2021/11/30
최대기간은 1년입니다.

검색

Export to Excel

No.	Skill 이름	과제 제목	학습자	완료날짜	테스트점수	시도횟수	체크리스트 평가결과	동영상	Certificate
1	[DVD] 01. 신경계 I	Self-Assigned	sample_user1	2021/10/27	100	2	N/A	N/A	
2	아산화질소	Self-Assigned	sample_user1	2021/10/27	80	1	N/A	N/A	
3	[DVD] 01. 신경계 I	sample	sample_user1	2021/10/18	N/A	N/A	달성	2/2	
4	[DVD] 02. 피부 모발 손발톱	sample	sample_user1	2021/10/18	N/A	N/A	달성	2/2	
5	입원	demo test	sample_user1	2021/10/19	50	1	N/A	1/1	
6	입원	1019test	sample_user1	2021/10/27	50	1	달성	1/1	

1-6 / 6 아이템

- 기간 설정 후 "검색" 버튼을 누르면 결과가 표시됩니다.
- 기간 설정 시 최대 설정 기간은 1 년인 점 참고하시기 바랍니다.

Skill 명	Skill 의 이름이 표시됩니다.
과제명	과제의 이름이 표시됩니다. 자율학습인 경우 "자율학습"으로 표시됩니다.
학습자	수료증을 수여받는 학습자의 이름이 표시됩니다.
완료일	과제를 완료한 날짜가 표시됩니다.
테스트점수	합격 당시의 테스트 점수가 표시됩니다. 테스트가 없는 Skill, 또는 테스트가 과제 필수 항목으로 설정되지 않은 경우 "N/A"로 표시됩니다.
시도횟수	테스트를 시도한 횟수가 표시됩니다. 테스트가 없는 Skill, 또는 테스트가 과제 필수 항목으로 설정되지 않은 경우 "N/A"로 표시됩니다.
체크리스트 평가결과	체크리스트 평가결과가 "달성", 또는 "미달성"으로 표시됩니다. 체크리스트가 없는 Skill, 또는 체크리스트가 과제 필수 항목으로 설정되지 않은 경우 "N/A"로 표시됩니다.
동영상	동영상 열람 상태가 A/B 형식으로 표시됩니다. (A - 열람 완료 수, B - Skill 내 동영상 갯수) 동영상이 없는 Skill, 또는 동영상이 과제 필수 항목으로 설정되지 않은 경우 "N/A"로 표시됩니다.
수료증	수료증을 다운로드할 수 있는 링크가 표시됩니다.

“체크리스트”열의 링크를 클릭하면 체크리스트 평가 결과를 확인할 수 있습니다.

No.	Skill 이름	과제 제목	학습자	완료날짜	테스트점수	시도횟수	체크리스트 평가결과	동영상	Certificate
1	[DVD] 01. 신경계 I	Self-Assigned	sample_user1	2021/10/27	100	2	N/A	N/A	
2	아산화질소	Self-Assigned	sample_user1	2021/10/27	80	1	N/A	N/A	
3	[DVD] 01. 신경계 I	sample	sample_user1	2021/10/18	N/A	N/A	달성	2/2	
4	[DVD] 02. 피부 모발 손발톱	sample	sample_user1	2021/10/18	N/A	N/A	달성	2/2	
5	입원	demo test	sample_user1	2021/10/19	50	1	N/A	1/1	
6	입원	1019test	sample_user1	2021/10/27	50	1	달성	1/1	

Export to Excel

1-6 / 6 아이템

1019test > 입원 > sample_user1


대상자: sample_user1
과제: 1019test
Skill: 입원

평가 기록
체크리스트 평가자: sample_instructor1
평가날짜: 10/27/2021





0 - 수행하지 않음 1 - 불만족 2 - 만족 3 - 매우 만족

평가자 평가

체크리스트	점수	코멘트
대상자와 접촉하기 전에 손위생을 실시한다.	0 1 2 3	
대상자에게 간호사 자신을 소개한다.	0 1 2 3	
이름과 등록 번호(two identifiers)로 대상자를 확인한다.	0 1 2 3	
대상자와 보호자의 이름을 부르며 친절하게 인사한다. 대상자 간호에서 간호사의 책임을 설명한다.	0 1 2 3	

맨 우측 "수료증"열의  아이콘을 클릭하면 수료증을 PDF 파일로 다운로드할 수 있습니다.

Export to Excel

No.	Skill 이름	과제 제목	학습자	완료날짜	테스트점수	시도횟수	체크리스트 평가결과	동영상	Certificate
1	[DVD] 01. 신경계 I	Self-Assigned	sample_user1	2021/10/27	100	2	N/A	N/A	
2	아산화질소	Self-Assigned	sample_user1	2021/10/27	80	1	N/A	N/A	
3	[DVD] 01. 신경계 I	sample	sample_user1	2021/10/18	N/A	N/A	달성	2/2	
4	[DVD] 02. 피부 모발 손발톱	sample	sample_user1	2021/10/18	N/A	N/A	달성	2/2	
5	입원	demo test	sample_user1	2021/10/19	50	1	N/A	1/1	
6	입원	1019test	sample_user1	2021/10/27	50	1	달성	1/1	

1-6 / 6 아이템

