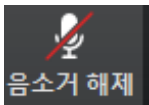


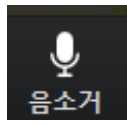
(ZOOM) အတန်း လမ်းညွှန်

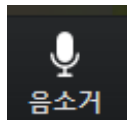
1) Level 3~6 ကျောင်းသား/သူတွေကတော့ မနက်ဇန်နဝါရီ အထိ, Level 1~2 ကျောင်းသား/သူတွေကတော့ ခနာရီ ၃၀မိနစ် အထိ ဆရာ/ဆရာမက kakaomကနေ ပို့ပေးတဲ့ လင့်ခ်ထဲကို ဝင်ရပါမယ်။ အကယ်၍ zoomကနေ ဝင်မယ်ဆိုရင် ဆရာ/ဆရာမက လင့်ခ်နဲ့ အတူ ပို့ပေးတဲ့ ID (ဂဏန်း)နှင့် အတူ password ပို ရေးလျှင် ရပါသည်။

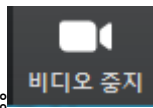
ကြိုကြိုတင်တင် ဆရာမ ပို့ပေးတဲ့ အသစ် kakaomသို့ ဝင်ရောက်ပါ။

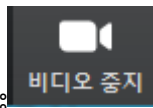



2)  muteကို အတန်းချိန်မှာ ဒီလိုမျိုး လုပ်ရပါမည်။ မဟုတ်ရင် နားနာပါ လိမ့်မည်။




3) စကားပြောချင်ရင်  muteကို ဒီလိုမျိုး လုပ်ပါ။



4) အတန်းချိန်မှာ အမြဲတမ်း  ဗီဒီယိုကို ဖွင့်ပေးပါ။ ပြီးတော့ မိမိရဲ့ ဖုန်းကို ကြည့်ပါ။ ဖုန်းကို မကြည့်ရင် မျက်နှာ မမြင်ရပါ။



5) အတန်းနားချိန်မှာ  ဗီဒီယို ကို ဒီလိုလုပ်ပြီးမှ နားပါ။

6) အတန်းချိန်မှာ ထွက်သွားတာ (သို့) နောက်ကျမှဝင်လာလျှင် အတန်းနောက်ကျခြင်း နှင့် စောပြန်တာပဲဖြစ်ပါသည်။

7) မတန်းချိန်ဝင်မလာရင် ကျောင်းတက်ပျက်ကွက်ခြင်းပဲ ဖြစ်ပါတယ်။

8) အတန်း ပြီးပါက meeting out  ထွက်ပါရပါမည်။

၉) အတန်းချိန် ပြီးလျှင် အိမ်စာကတော့ ဓာတ်ပုံရိုက်ပြီး ဆရာ/ဆရာမ kakaom သို့ ပို့ပေးရပါမည်။