

부천대학교 학생에게 무료 지원되는

# Office 365 사용방법

PPT

Word

Excel



## 소개

### Office 365란?

부천대학교 재학생을 위해 지원하고 있습니다.  
학교 수업에 필요한 다양한 프로그램을 **무료**로 사용할 수 있습니다.

---

## 종류



Word



Excel



PowerPoint

# 1. 로그인



부천대학교  
BUCHEON UNIVERSITY

## 부천대학교 포털시스템 로그인



종합정보시스템

e-Class

학생성공역량개발(SELI)

나의정보 [내정보 수정](#)



대출건수 0 연체건수 0 7일 내 신착도서 0 셀프 마일리지 117

학사일정

◀ 2022.05 ▶

오늘

2022-05-03(화)

일	월	화	수	목	금	토
1	2	3	4	5	6	7
8	9	10	11	12	13	14
15	16	17	18	19	20	21
22	23	24	25	26	27	28
29	30	31				

정보가 없습니다.

대학소식

일반

학사

장학

입찰

채용

- 부천대 메타버스 뉴스레터(BUMEN) 4월호 발간 ... 2022-05-02
- 안전한 문화도시를 위한 데이트폭력·스토킹범죄 ... 2022-04-27
- 부천미래교육센터 진로 멘토 추가 모집 안내 2022-04-26
- 개인정보처리방침 및 영상정보처리기기 운영·관리... 2022-04-25
- K-디지털 기초역량훈련 안내 2022-04-21

더보기 ▼

주요서비스



증명서발급



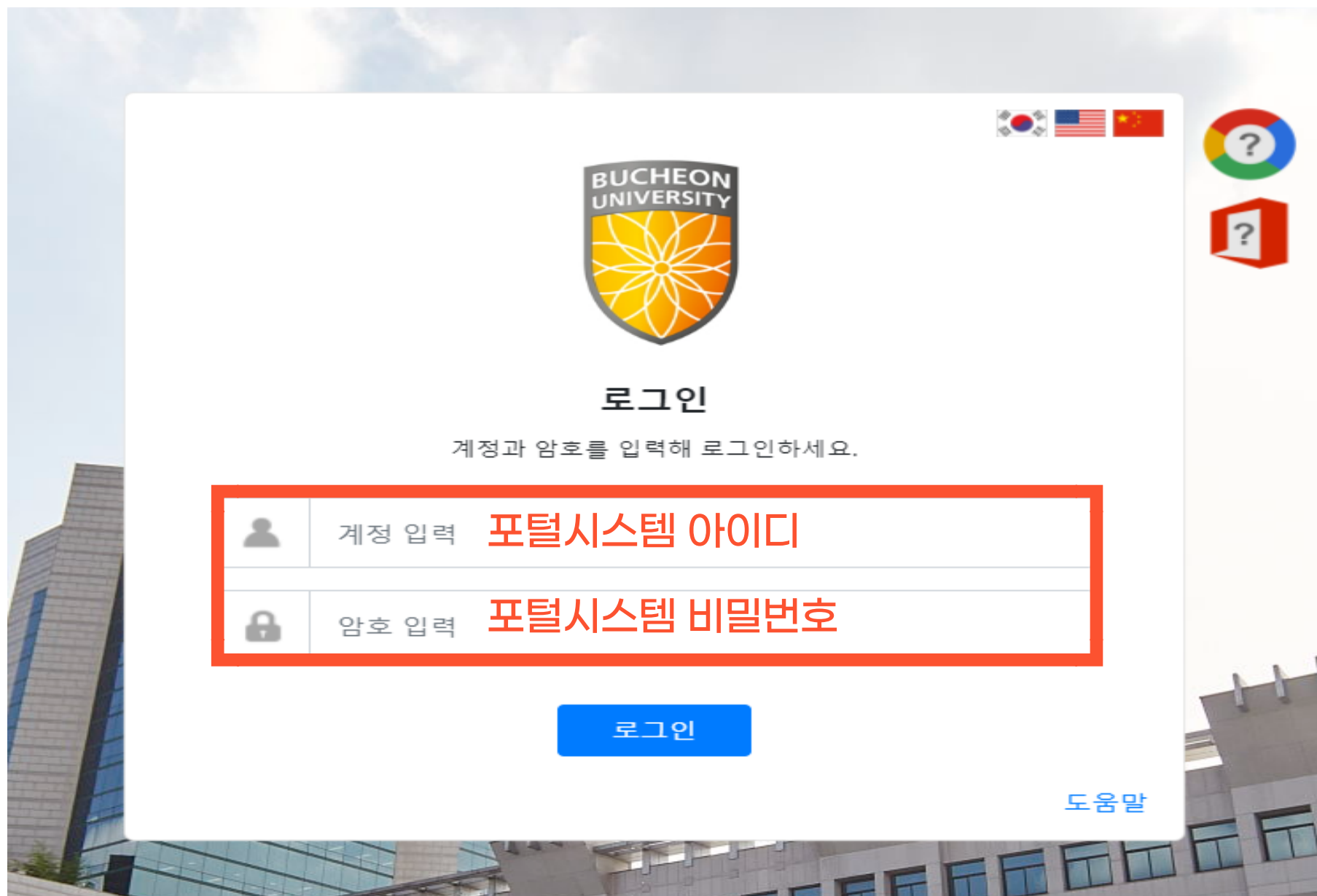
Office365/Google



대학규정

주요서비스>Office 365/Google 클릭

## 1. 로그인





The image shows the login page of Bucheon University. At the top, there are three flags (South Korea, USA, China) and two circular icons with question marks. The university's logo is centered, followed by the title '로그인' (Login) and the instruction '계정과 암호를 입력해 로그인하세요.' (Enter your account and password to log in). Below this is a red-bordered box containing two input fields: '계정 입력' (Account Input) with the label '포털시스템 아이디' (Portal System ID) and '암호 입력' (Password Input) with the label '포털시스템 비밀번호' (Portal System Password). A blue '로그인' (Login) button is at the bottom center, and a '도움말' (Help) link is at the bottom right.

BUCHEON UNIVERSITY

로그인


계정과 암호를 입력해 로그인하세요.

	계정 입력 <b>포털시스템 아이디</b>
	암호 입력 <b>포털시스템 비밀번호</b>

로그인


[도움말](#)

## 2. 회원가입(1)




BUCHEON UNIVERSITY

사용할 애플리케이션을 선택하세요.



Google Workspace



Microsoft 365

로그아웃

도움말

PIN 설정  
DISABLED

OTP 설정  
DISABLED

클릭

## 2. 회원가입(1)



1. 약관 동의

2. 정보 확인

### 서비스 이용 약관

#### 제 1 조 [목적]

본 약관은 '클라우드 계정 관리 시스템'의 운영 및 이용 관리의 기준과 사용자 및 시스템 운영 주체의 권리, 의무 및 책임 사항을 정함을 목적으로 한다.

#### 제 2 조 [적용 범위]

클릭

☒ [필수] 서비스 이용 약관에 동의합니다.

### 개인정보 처리방침

#### 1. 개요

클라우드 계정을 생성하기 위해 다음과 같은 개인 정보를 수집하고 있으며, 관계 법령에 따라 개인 정보가 안전하게 관리될 수 있도록 필요한 사항을 처리하고 있습니다.

#### 2. 개인 정보 수집 및 이용에 대한 동의

클릭

☒ [필수] 개인정보 처리방침에 동의합니다.

다음

취소

## 2. 회원가입(1)



### Microsoft 365 계정 생성

1. 약관 동의

2. 정보 확인

Microsoft 365 ID

@365.bc.ac.kr

이메일 확인

표시 이름

직함

학과

암호

8자 이상 알파벳 숫자 특수 문자

암호 확인




새로운 비밀번호 입력


계정 생성을 진행하는 것은 'Microsoft 서비스 계약'과 'Microsoft 개인정보처리방침'에 동의하는 것으로 간주됩니다. 자세한 사항은 제공된 링크를 확인하시기 바랍니다.

Microsoft 365 계정 생성


취소


## 2. 회원가입(2)





사용할 애플리케이션을 선택하세요.

  
Google Workspace

  
Microsoft 365

로그아웃

도움말

PIN 설정  
DISABLED

OTP 설정  
DISABLED



## 2. 회원가입(2)



### Google Workspace 계정 생성

1. 약관 동의

2. 정보 확인

#### 서비스 이용 약관

##### 제 1 조 [목적]

본 약관은 '클라우드 계정 관리 시스템'의 운영 및 이용 관리의 기준과 사용자 및 시스템 운영 주체의 권리, 의무 및 책임 사항을 정함을 목적으로 한다.

##### 제 2 조 [적용 범위]

클릭

☒ [필수] 서비스 이용 약관에 동의합니다.

#### 개인정보 처리방침

##### 1. 개요

클라우드 계정을 생성하기 위해 다음과 같은 개인 정보를 수집하고 있으며, 관계 법령에 따라 개인 정보가 안전하게 관리될 수 있도록 필요한 사항을 처리하고 있습니다.

##### 2. 개인 정보 수집 및 이용에 대한 동의

클릭

☒ [필수] 개인정보 처리방침에 동의합니다.

다음

취소

## 2. 회원가입(2)



### Google Workspace 계정 생성

1. 약관 동의

2. 정보 확인

Google Workspace ID

@bcu.ac.kr

이메일 확인

표시 이름

직함

학과

.....

암호 확인

새로운 비밀번호 입력

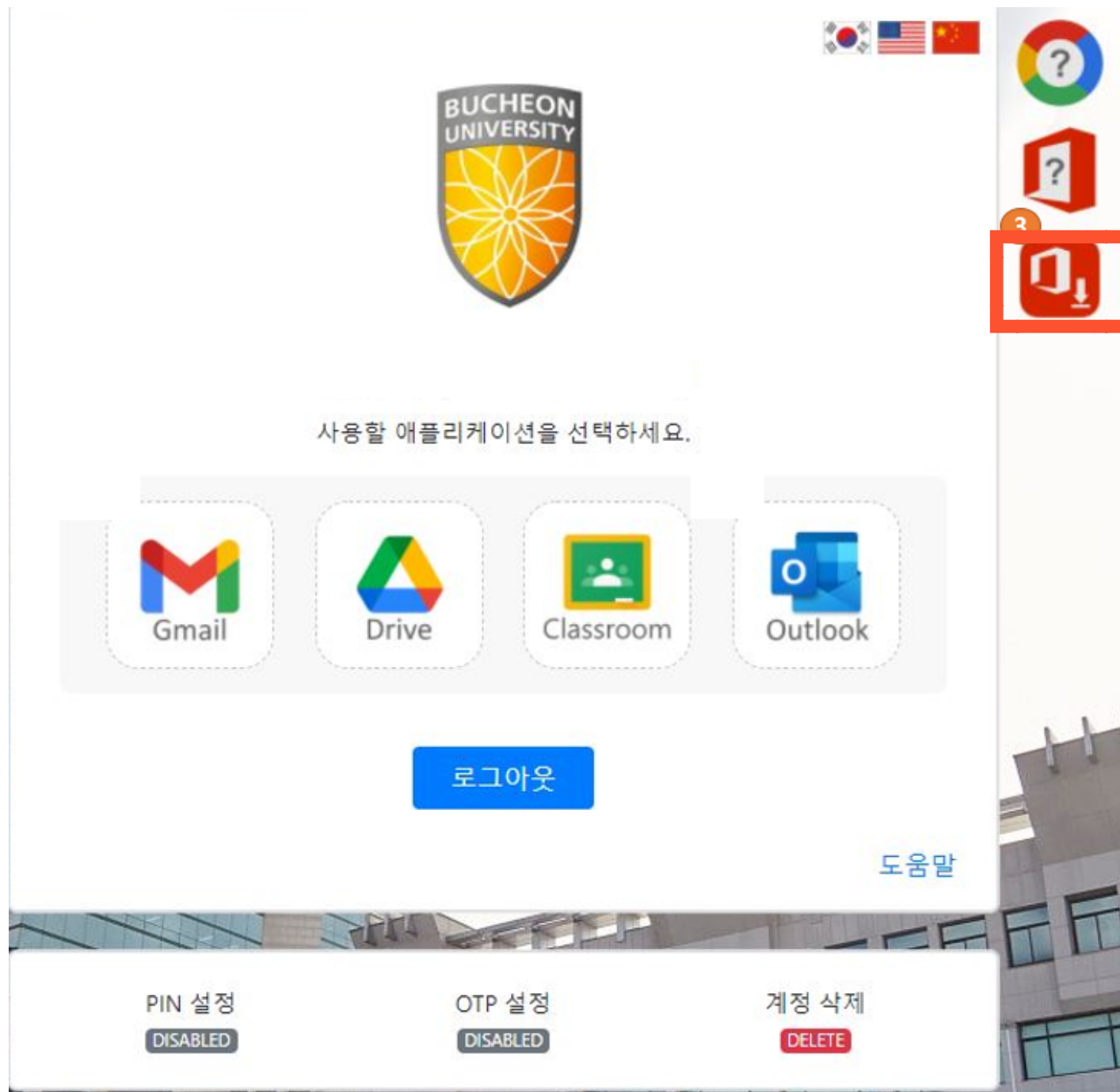
계정 생성을 진행하는 것은 'Google 서비스 약관'과 'Google 개인정보처리방침'에 동의하는 것으로 간주됩니다. 자세한 사항은 제공된 링크를 확인하시기 바랍니다.

클릭

Google Workspace 계정 생성

취소

### 3. 사용



클릭

### 3. 사용

#### 앱 및 디바이스

##### Office



언어 ①

한국어(대한민국) ▼

버전

64비트 ▼

설치 후 사용

Office 설치

##### 비즈니스용 Skype

언어

English (United States) ▼

버전

64비트 ▼

버전

비즈니스용 Skype Basic ▼

Skype 설치



휴대폰이나 태블릿에 Office 받기

iOS | Android | Windows