

Chapter 02.

재귀

2주차

반복문의 구조와 재귀함수

[for문]

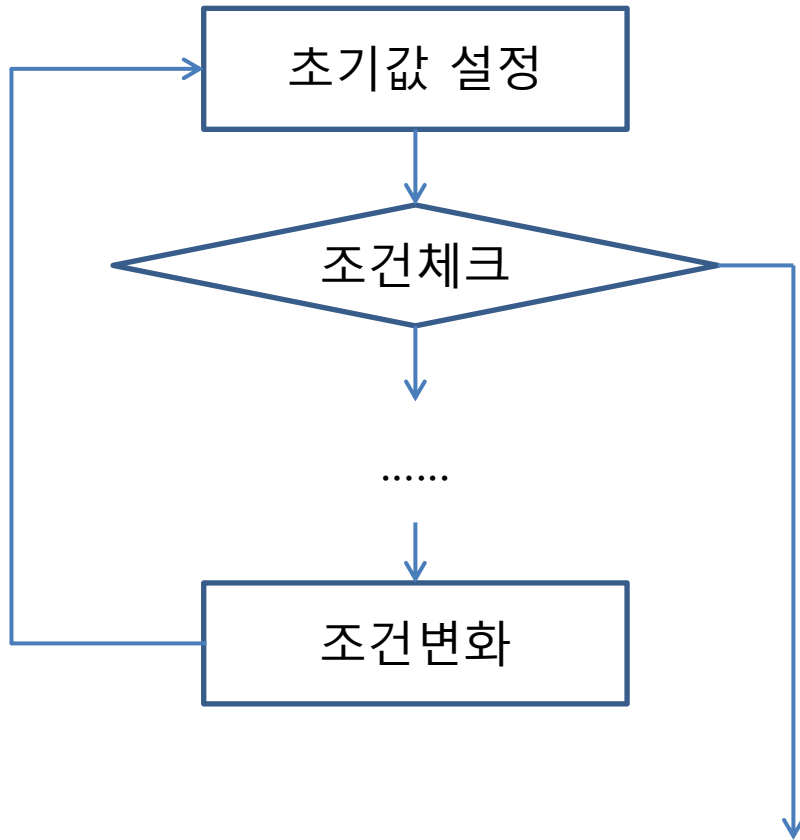
```
for (i = 0; i < 3; i++)  
    printf("test");
```

[while문]

```
int i = 0;  
while (i < 3) {  
    printf("test");  
}
```

[재귀함수]
"재귀함수를
호출하지 않고
return하는 경로"가
반드시
있어야 함!
(="조건체크")

```
#include <stdio.h>  
void recursive_print(int n) {  
    if (n <= 0)  
        return;  
    printf("test\n");  
    recursive_print(n - 1);  
}  
void main() {  
    recursive_print(3);  
}
```



재귀함수의 디자인 사례

(재귀함수의 3가지 구성요소 확인하기!)

```
#include <stdio.h>

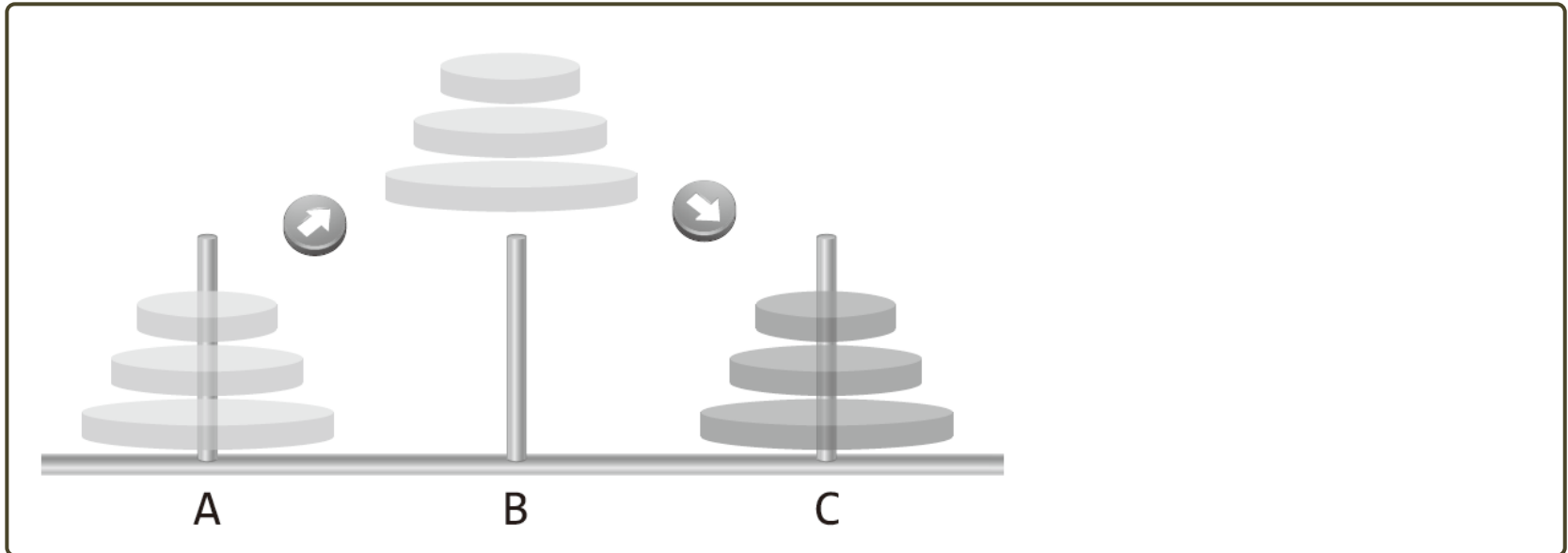
int Factorial(int n)
{
    if(n==0)
        return 1;
    else
        return n * Factorial(n-1);
}

int main(void)
{
    printf("1! = %d \Wn", Factorial(1));
    printf("2! = %d \Wn", Factorial(2));
    printf("3! = %d \Wn", Factorial(3));
    printf("4! = %d \Wn", Factorial(4));
    printf("9! = %d \Wn", Factorial(9));
    return 0;
}
```

문제의 성격은 재귀적이지만
구현상으로는 반복문으로 해
결하기에도 문제없음.

하노이 타워 문제

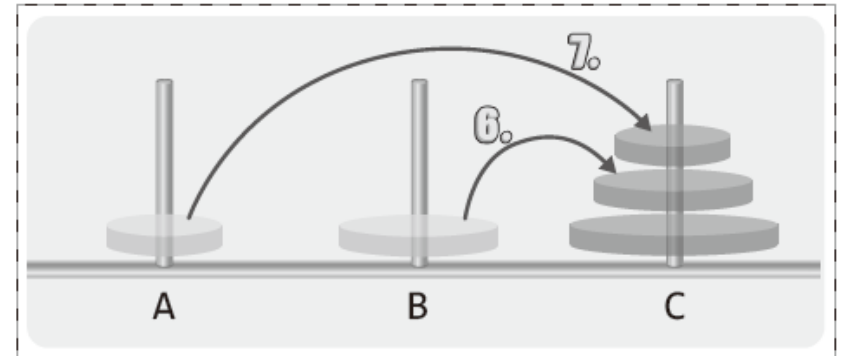
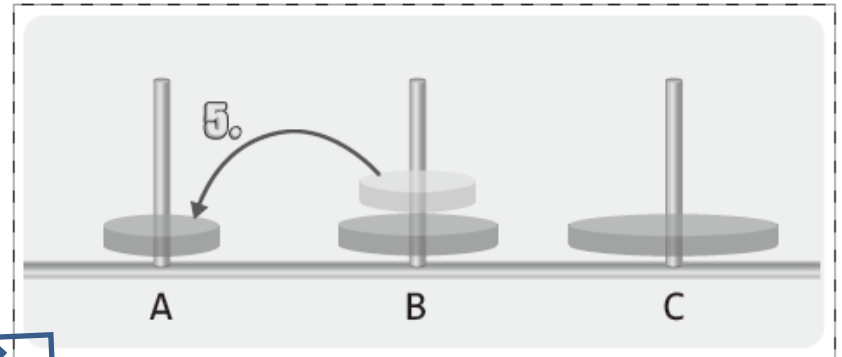
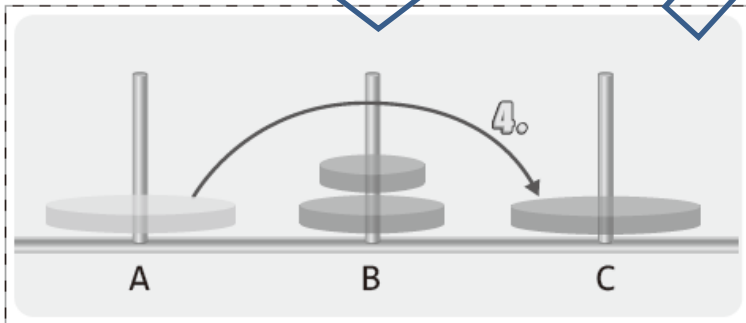
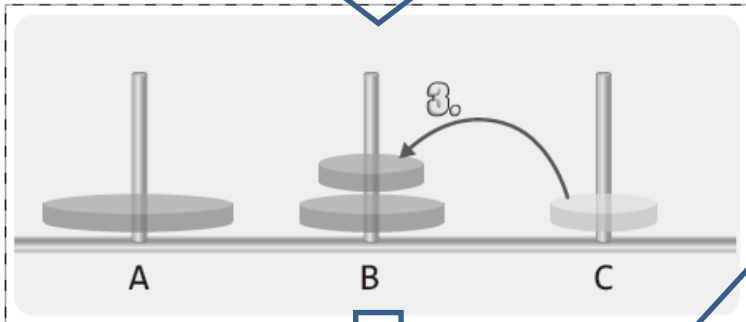
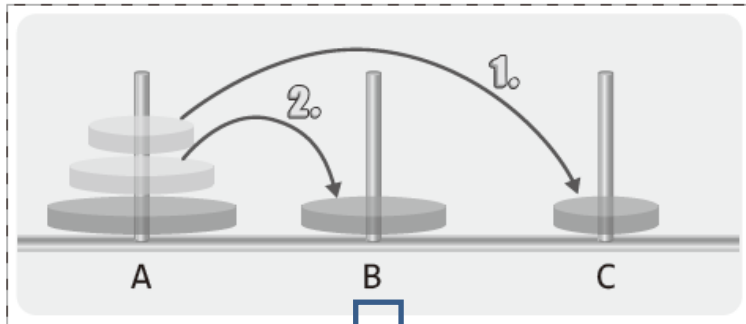
원반을 A에서 C로 이동하기



제약사항

- 원반은 한 번에 하나씩만 옮길 수 있습니다.
- 옮기는 과정에서 작은 원반의 위에 큰 원반이 올려져서는 안됩니다.

하노이 타워 3개 원반 해결 (원반 3개인 경우를 직관적으로 풀어보기)



하노이 타워의 반복패턴 연구

(규칙적인 패턴 정리하기)

- ◆ 목적: 큰 원반 n 개를 A에서 C로 이동
- ◆ 재귀적인 알고리즘
 - 작은 원반 $n-1$ 개를 A에서 B로 이동
 - 가장 큰 원반 1개를 A에서 C로 이동
 - 작은 원반 $n-1$ 개를 B에서 C로 이동
- ◆ 멈추는 조건
 - 원반 1개일 때 : 직접 A에서 B로 이동하고 return.

하노이 문제의 해결 (막대A의 원반 3개를 막대B를 경유하여 막대C로 옮기기)

```
#include <stdio.h>
```

```
void HanoiTowerMove(int num, char from, char by, char to) {
```

```
    if (num == 1)
```

```
        printf("원반1을 %c에서 %c로 이동 %n", from, to);
```

```
    else {
```

```
        HanoiTowerMove(num - 1, from, to, by);
```

```
        printf("원반%d을(를) %c에서 %c로 이동 %n", num, from, to);
```

```
        HanoiTowerMove(num - 1, by, from, to);
```

```
    }
```

```
}
```

```
int main(void) {
```

```
    HanoiTowerMove(3, 'A', 'B', 'C');
```

```
    return 0;
```

```
}
```

이동할 원반의 수가 1개라면
1개 옮기고 return.