

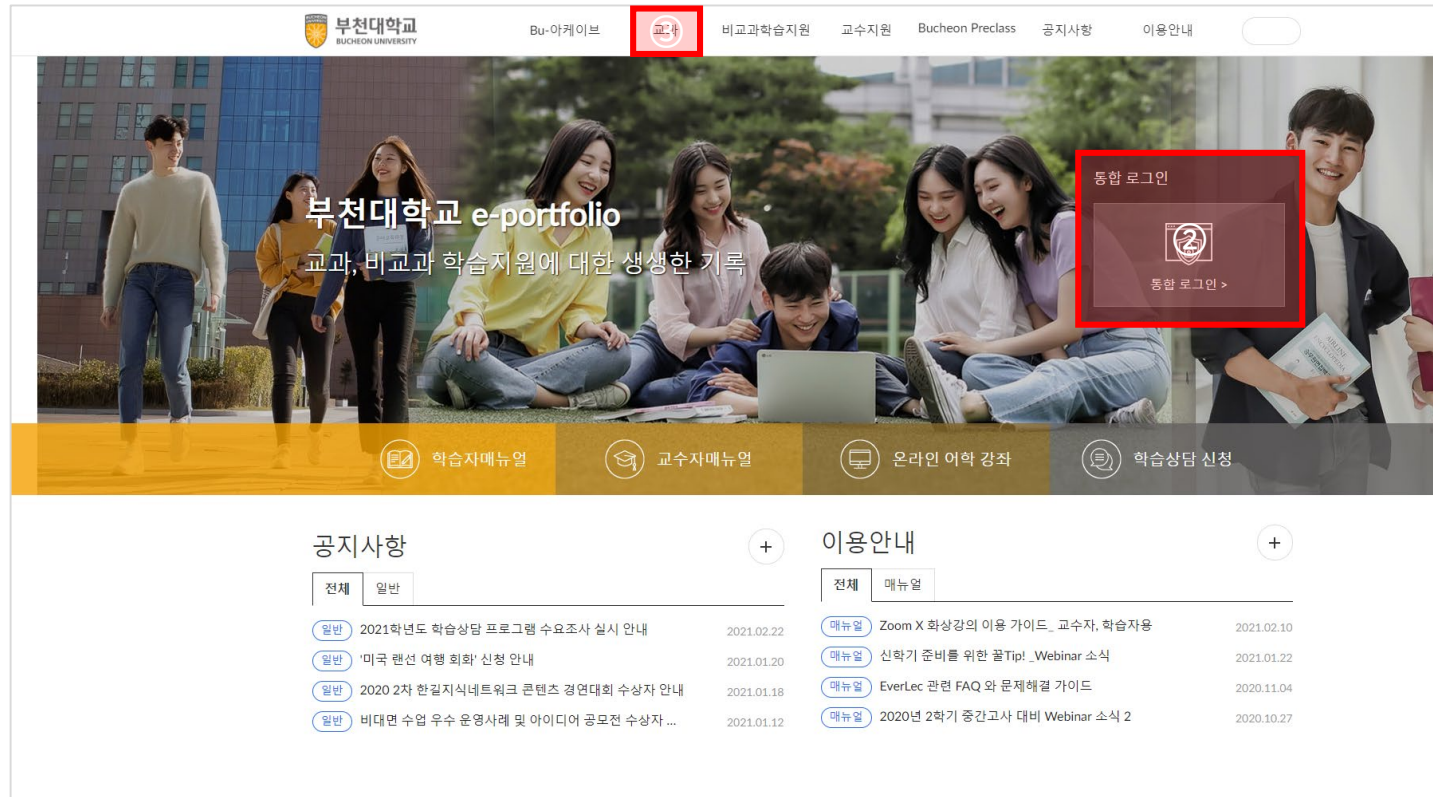
# E-class 기초학습능력 진단평가 응시방법

2021. 3. 8.



교육혁신원

# 1. PC 접속 방법



1. <https://eclass.bc.ac.kr> 접속

2. 로그인

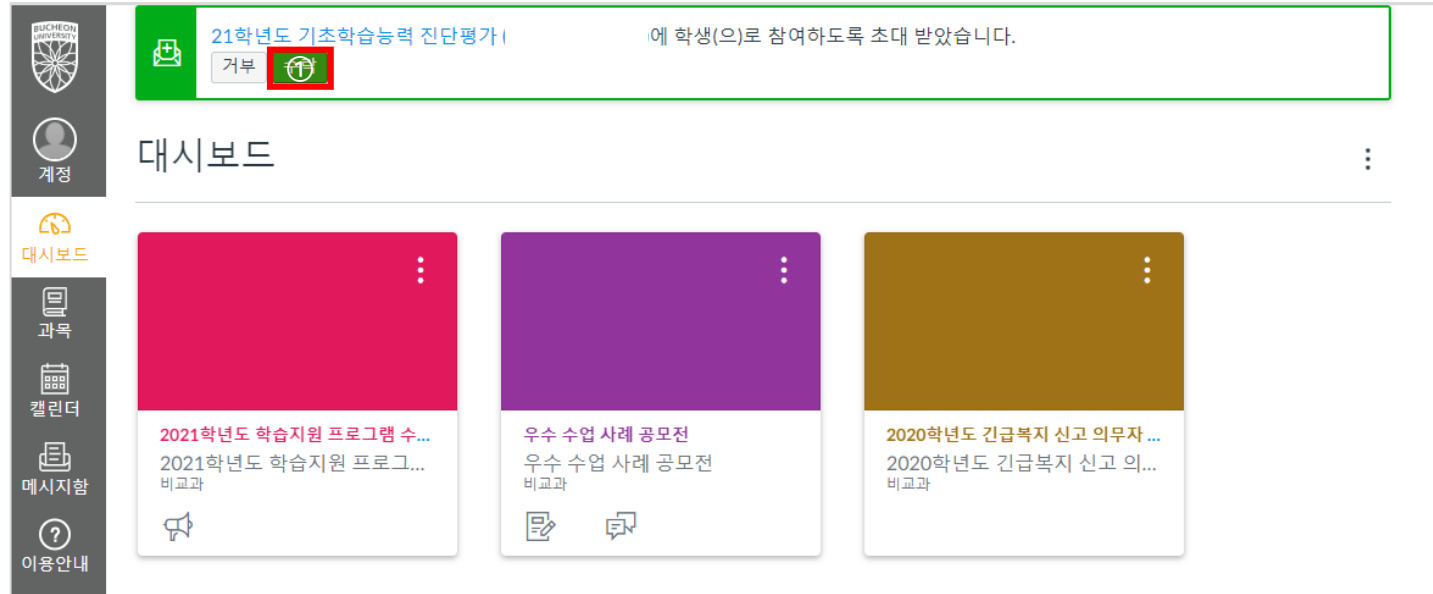
※ 학교 포털 아이디와 동일

3. '교과' 클릭



교육혁신원

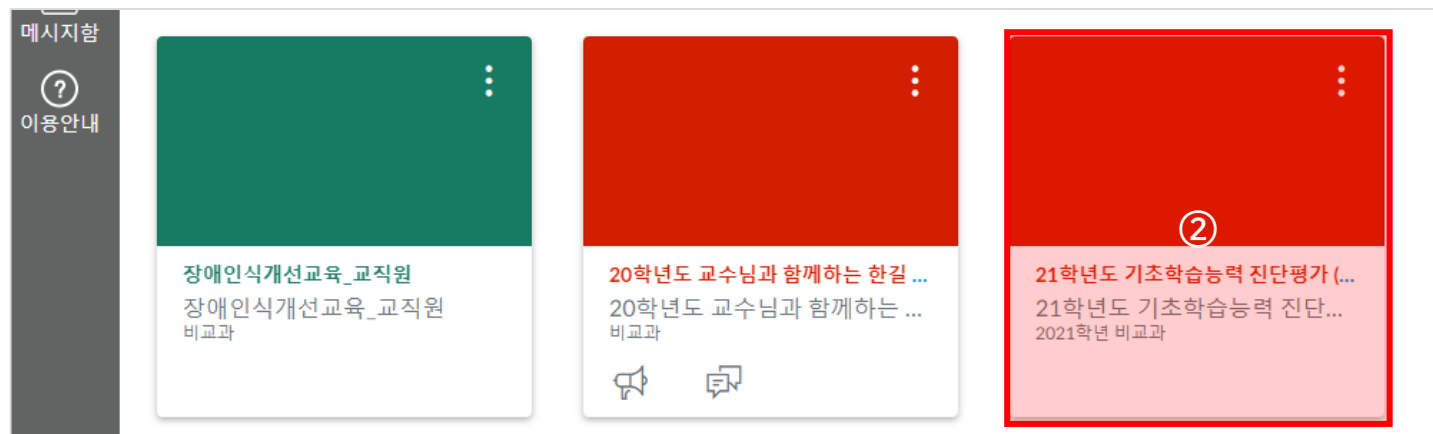
# 1. PC 접속 방법



## 1. 초대 알림 '수락' 클릭

※ 해당 알림을 받지 못한 학생이 발견되는 경우, '3. 초대 메시지 재발송'으로 이동

## 2. 대시보드 '21학년도 기초학습능력 진단평가' 클릭



교육혁신원

# 1. PC 접속 방법

21학년도 기초학습능력 진단평가 > 모듈

2021 학년 학교과

홈

강의콘텐츠

졸업/학습 현황

과목 스트림 보기

예정

다들 주가지 않음

최근 피드백

현재 없음

▼ 학습기술 (공통)

1차시

1페이지

학습기술 영역

▼ 진단검사 도구문항 SET 1

1차시

1페이지

SET 1. 디지털영역  
20점

2차시

1페이지

SET 1. 수리영역  
20점

3차시

1페이지

SET 1. 언어영역  
20점

4차시

1페이지

SET 1. 영어영역  
20점

1. '강의콘텐츠' 클릭

2. 등록되어 있는 과목 선택

※ 학과별 신청 과목에 따라 응시 영역이 다르며,  
학습기술, 디지털 영역은 공통 응시 영역입니다.



교육혁신원

# 1. PC 접속 방법

  
계정  
대시보드  
과목  
캘린더  
메시지함  
이용안내

 21학년도 기초학습능력 진단평가

시험 및 설문 > 학습기술 영역

2021 학년 비교과

중

강의콘텐츠

## 학습기술 영역

마감 마감일 없음   문제 1   시간 제한 없음

### 지침

다음은 본인의 학습 기술을 점검해 보기 위한 문항입니다.  
문항을 잘 읽고 평소 자신의 행동에 가장 가까운 정도에 체크해 주십시오.

설문 참여

다음 >

1. 해당 과목 '설문 참여' 클릭
2. 응시 완료 후 '퀴즈 제출' 클릭
3. 강의콘텐츠에 등록되어 있는 과목 모두 응시


pm 1:52에 저장됨

퀴즈 제출



교육혁신원

## 2. 모바일 접속 방법



### 1. LearningX Student 클릭

※ 학교 포털 아이디와 동일

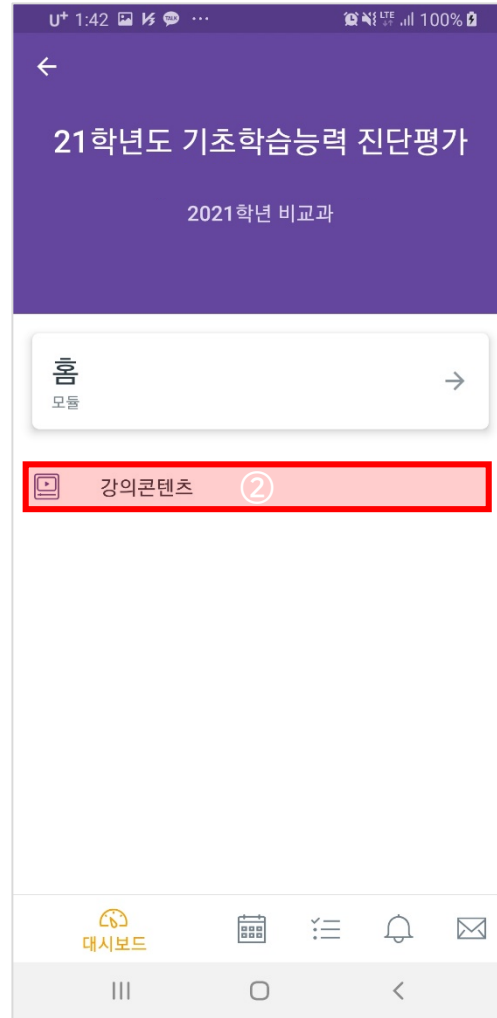
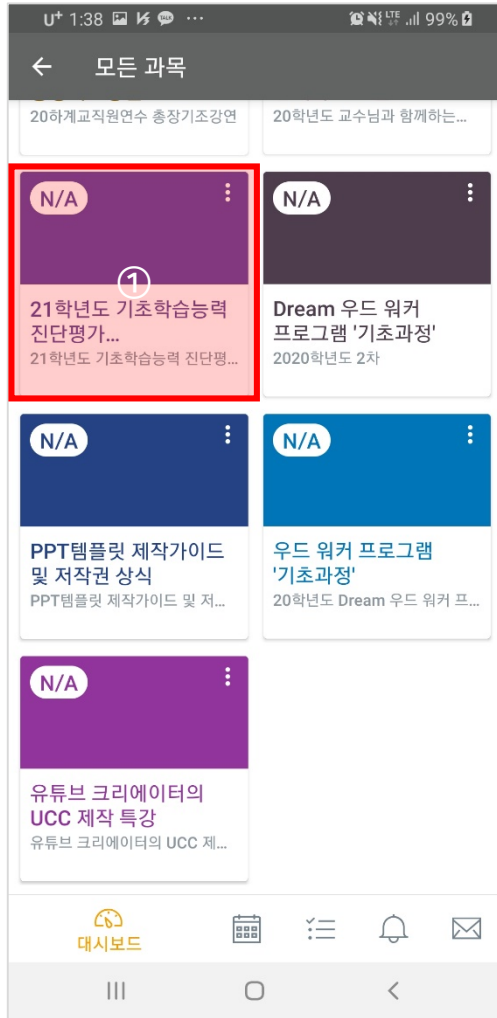
### 2. 초대메세지 '동의' 클릭

※ 초대메세지를 받지 못한 경우, 032-610-0552~4로 연락주세요.



교육혁신원

## 2. 모바일 접속 방법

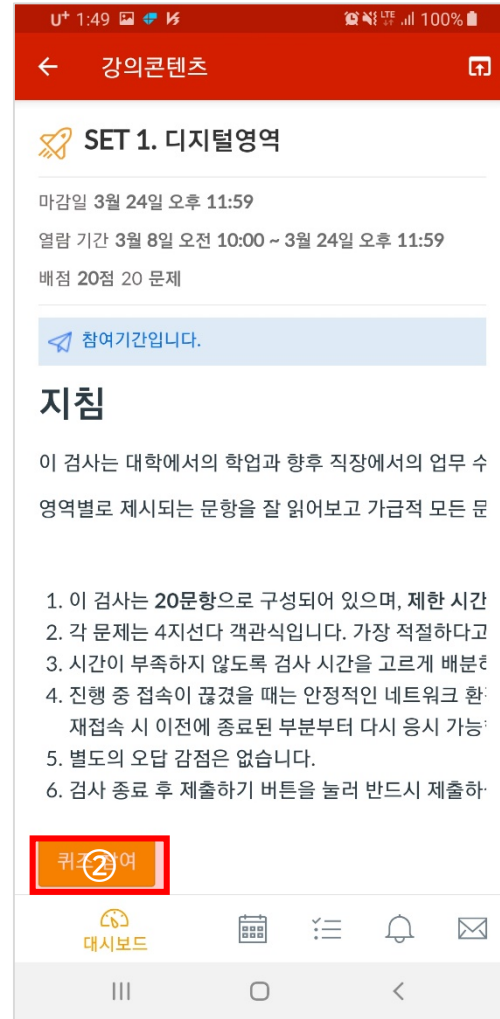


1. '21학년도 기초학습능력 진단평가' 클릭
2. '강의콘텐츠' 클릭



교육혁신원

## 2. 모바일 접속 방법



1. 등록되어 있는 과목 클릭

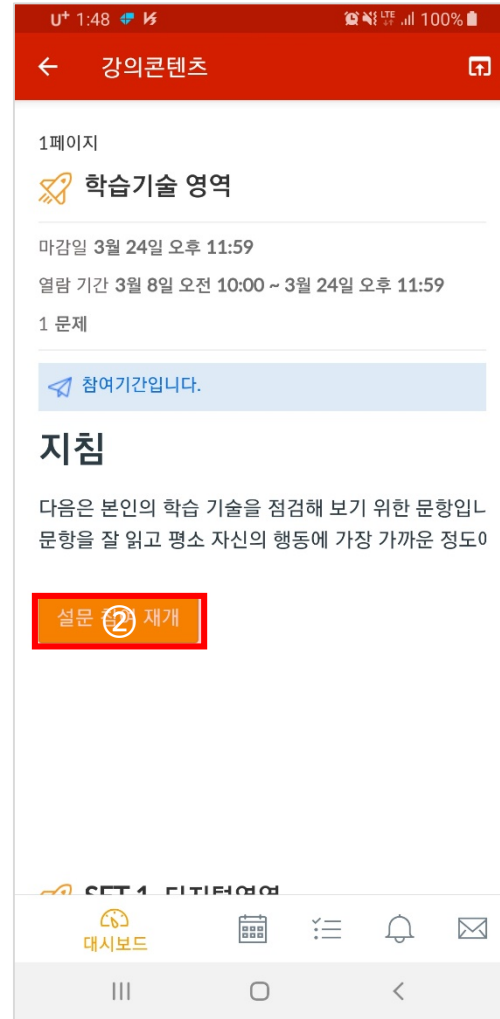
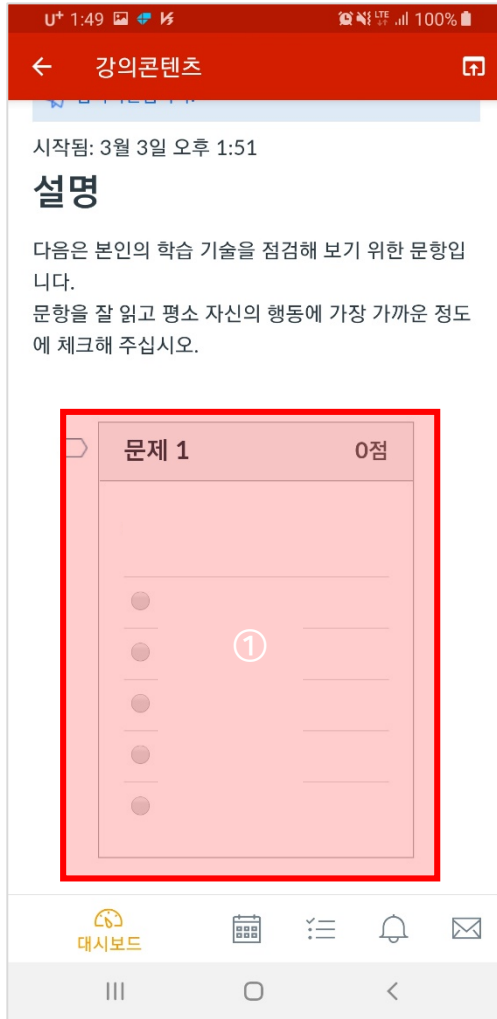
2. '퀴즈 참여' 클릭



교육혁신원



## 2. 모바일 접속 방법



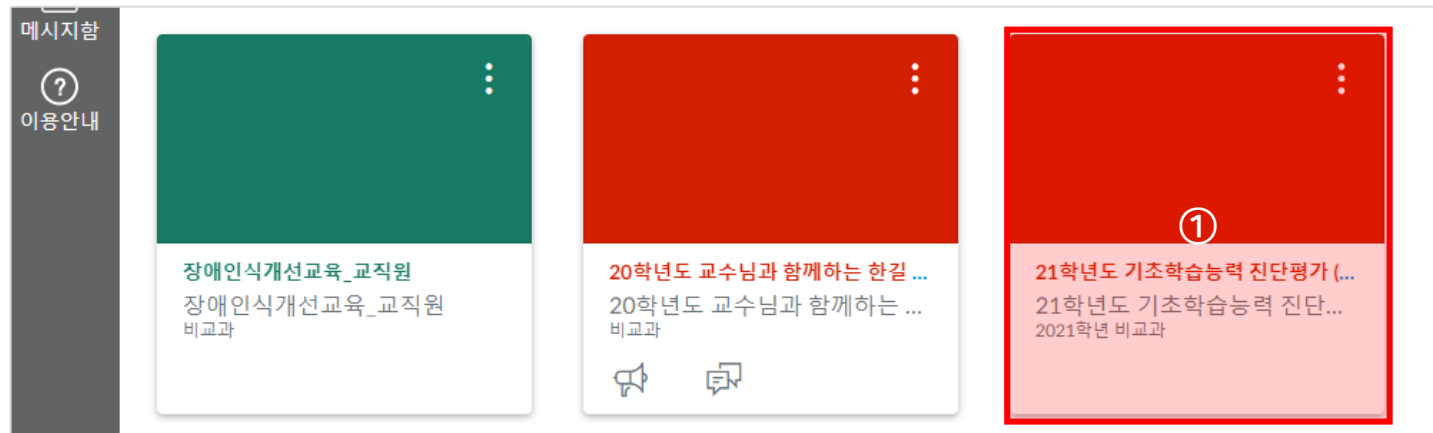
1. 문제를 읽고 답변 선택
2. 완료 후 '제출하기' 클릭

※ 응시 중에 네트워크 오류로 나가진 경우, '설문 참여 재개' 클릭하여 응시



교육혁신원

### 3. 초대 메시지 재발송 (사용자가 없는 경우)



#### ■ 대상: 사용자에게 없는 경우

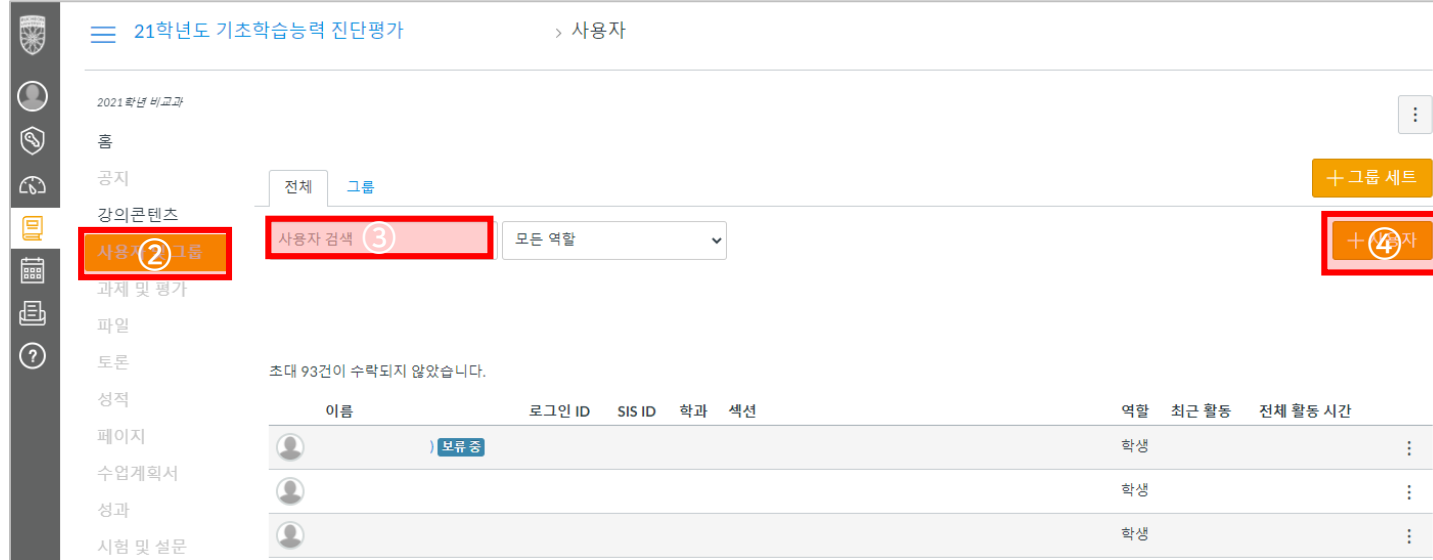
1. 대시보드 '21학년도 기초학습능력 진단평가' 클릭

2. '사용자 및 그룹' 클릭

3. 해당 학생 검색

※ '보류 중' 인 경우, [초대 메시지 재발송 2]로 이동

4. 해당 학생이 없는 경우, '+ 사용자' 클릭



교육혁신원

### 3. 초대 메시지 재발송 (사용자가 없는 경우)

사용자 추가

사용자 추가

☐ 이메일 주소 ☐ 로그인 ID ☒ SIS ID

예: student\_2708, student\_3693

역할

학생

섹션

21학년도 기초학습능

☐ 해당 섹션에서만 사용자와 상호 작용할 수 있습니다.



여러 사용자를 추가할 때는 실표 또는 줄 바꿈을 사용하여 사용자를 구분하십시오.

취소

1. 'SIS ID' 클릭
2. 해당 학생 학번 입력
3. 역할 '학생' 으로 설정
4. '다음' 클릭



교육혁신원

### 3. 초대 메시지 재발송 (사용자가 없는 경우)

사용자 추가

✓ 다음 사용자를 과목에 추가 할 준비가 되었습니다.

이름	이메일 주소	로그인 ID	SIS ID	교육 기관
		①		부천대

취소 이전 화면으로 사용자②추가

1. 사용자 정보(이름, 학번) 확인

2. '사용자 추가' 클릭

※ PC 접속방법 또는 모바일 접속방법으로 이동



교육혁신원

### 3-1. 초대 메시지 재발송 (사용자가 있는 경우)

21학년도 기초학습능력 진단평가 > 사용자

2021 학년 비교과

홈

공지

강의콘텐츠

사용자 및 그룹

과제 및 평가

파일

토론

성적

페이지

수업계획서

성과

시험 및 설문

전체 그룹

사용자 검색 모든 역할

+ 그룹 세트

+ 사용자

초대 93건이 수락되지 않았습니다.

이름	로그인 ID	SIS ID	학과	섹션	역할	최근 활동	전체 활동 시간
보류 중					학생		
					학생		
					학생		

전체 활동 시간

초대 다시 보내기

섹션 편집

역할 편집

사용자 세부정보

■ 대상: 사용자에게 있으나 초대 메시지를 받지 못한 경우

1. '사용자 및 그룹' 클릭
2. 보류중 학생 우측에 '⋮' 클릭
3. '초대 다시 보내기' 클릭



교육혁신원



**교육혁신원**