

'25년 1학기 국가장학금(I·II유형) 및 다자녀 국가장학금

학생 모바일 신청 매뉴얼

국가장학부

목차



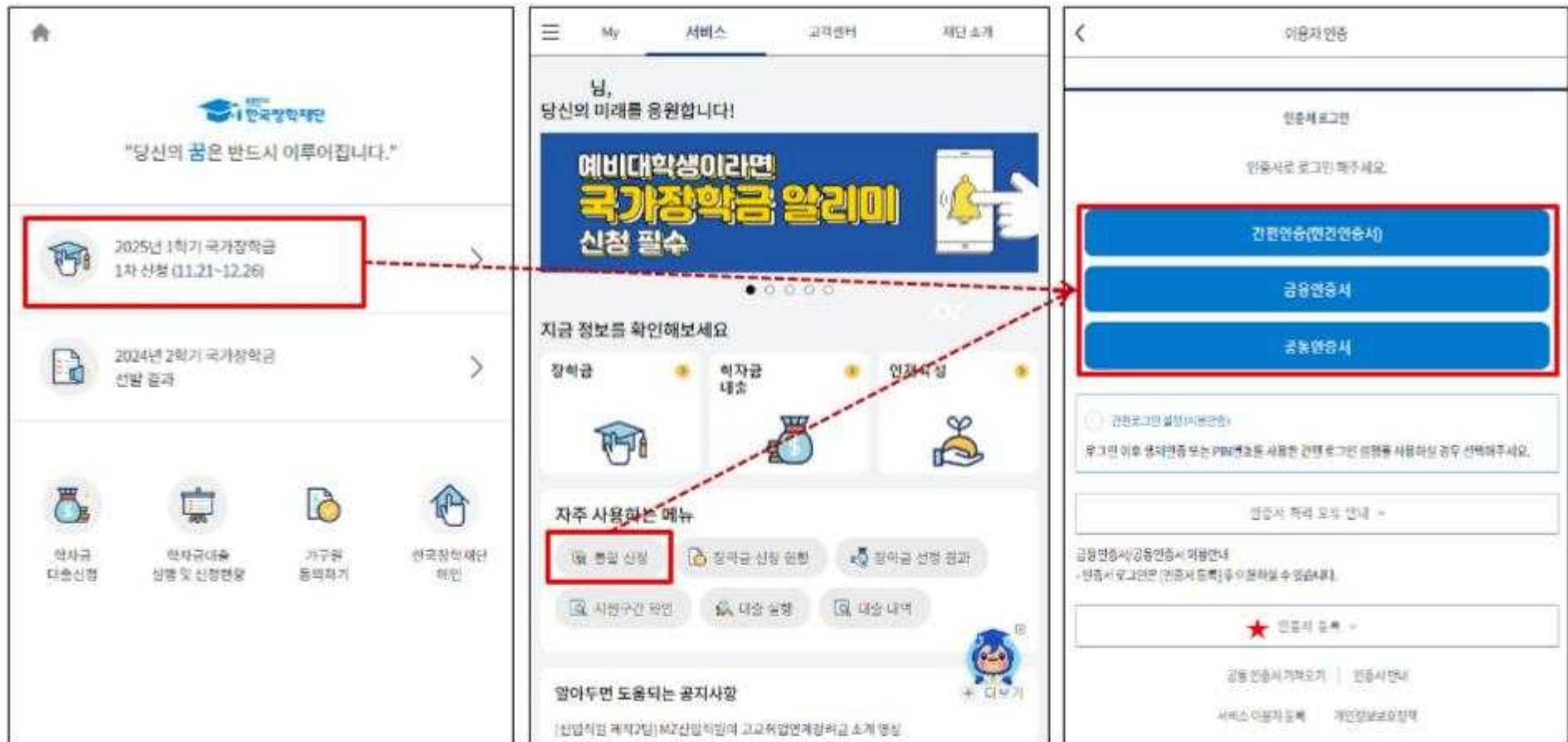
- ① 국가장학금 신청: P. 3~
- ② 신청정보 수정: P. 23~
- ③ 가구원 동의절차: P. 25~
- ④ 서류제출(대상자): P. 28~
- ⑤ 국가장학금 신청 유의사항: P. 30~
- ⑥ 국가장학금 알리미: P. 32~



국가장학금 신청

- * 국가장학금 I 유형(학생직접지원형)
- * 국가장학금 II 유형(대학연계지원형)
- * 다자녀 국가장학금
- * 지역인재장학금

《국가장학금 신청하기》 한국장학재단 어플 접속 후 로그인



★ 장학재단 통합신청 어플 접속 후 로그인(회원이 아닐 시 서비스 이용자 등록 필요)

- 국가장학금 신청 : 한국장학재단 통합신청 어플 접속, 주말·공휴일 포함 24시간 신청가능(마감일 제외), 학생 본인 명의로 신청
- 국가장학금 신청기간(1차) : 2024. 11. 21.(목) 9시 ~ 2024. 12. 26.(목) 18시
 - ※ 재학생은 국가장학금 1차 신청이 원칙!!! (단, 재학 중 2회에 한하여 구제신청 자동 적용 및 심사 가능)
 - ※ 사전 준비 : 본인 명의 전자서명수단(공동인증서, 금융인증서, 간편인증(민간인증서) 및 본인 명의 계좌번호, 부모의 주민번호 (학생 본인이 기혼인 경우 배우자의 주민번호)
- 국가장학금 서류제출·가구원 정보제공 동의기간(1차) : 2024. 11. 21.(목) 9시 ~ 2025. 1. 2.(목) 18시
 - 모바일 서류제출 : [통합신청 어플] - [서류제출]에서 파일 업로드
 - 홈페이지 또는 모바일 업로드 불가 시 고객 상담센터(☎ 1599-2000, 평일 9:00~18:00)로 문의

《국가장학금 신청하기》 학자금 통합신청 전 준비사항 - 인증서 가져오기



위조

인증서 가져오기

PC에서 인증서를 가져올 수 있습니다.

인증서 가져오기를 실행하는 동안에는

네트워크 연결상태를 유지해 주세요.

1. PC에서 한국장학재단 홈페이지에 접속합니다.
(<https://www.kosaf.go.kr/>)

2. '로그인 > 공동인증서' 화면 아래 '공동인증서 내보내기(PC → 스마트폰)' 메뉴의 '한국장학재단 앱' 버튼을 클릭하면 인증서 내보내기 화면이 출력됩니다.

3. 인증서를 선택하여 인증서 암호를 입력 후 다음 버튼을 누르고 모바일 화면에 생성된 인증번호 12자리를 차례로 입력한 후 마침을 누릅니다.

4. PC에서 내보내기가 완료되면 모바일의 인증서 가져오기 버튼을 눌러 인증서를 가져옵니다.

3

인증서 가져오기

- ★ 통합 신청 전 준비사항 : 본인명의 공동인증서 or 금융인증서 or 민간인증서, 부모(배우자)의 주민등록번호, 본인명의 계좌번호
- 국가장학금 모바일(앱) 신청을 위한 공동인증서 가져오기 : 홈페이지 접속(www.kosaf.go.kr) → 마이페이지 → 공동인증서 전송
 - 국가장학금 신청을 위해 전자서명수단(공동인증서, 금융인증서, 간편인증(민간인증서) 필요
 - 인터넷상 거래를 위한 본인확인 용도로 사용(신청서 작성 약정체결 등)
 - 전자서명수단(인증서) 발급
 - (공동인증서) 재단과 업무제휴 협약체결 은행*을 방문하여 계좌개설 및 인터넷 뱅킹 가입 후 해당은행 홈페이지에서 공동인증서 무료 발급
* 우리, 국민, 신한, 기업, 경남, 농협, 광주, 대구, 부산, 수협, KEB하나, SC제일, 전북, 제주, 우체국, 케이뱅크, 카카오뱅크, 토스
 - (금융인증서) 해당 금융회사 인터넷뱅킹 홈페이지에서 발급 가능
 - (민간인증서) 카카오톡, 통신사PASS, KB인증서, PAYCO, 삼성PASS, 네이버, 신한인증서, 토스,뱅크샐러드, 하나인증서, 토스

《국가장학금 신청하기》 학자금 통합신청 가이드



- ★ 통합 신청 전 준비사항 : 본인명의 공동인증서 or 금융인증서 or 민간인증서, 부모(배우자)의 주민등록번호, 본인명의 계좌번호
- 국가장학금 신청 방법 : 한국장학재단 통합신청 어플 접속, 주말·공휴일 포함 24시간 신청가능(마감일 제외)
- 국가장학금 신청기간(1차) : 2024. 11. 21.(목) 9시 ~ 2024. 12. 26.(목) 18시
 ※ 재학생은 국가장학금 1차 신청이 원칙!!! (단, 재학 중 2회에 한하여 구제신청 자동 적용 및 심사 가능)
- 국가장학금 서류제출·가구원 정보제공 동의(1차) : 2024. 11. 21.(목) 9시 ~ 2025. 1. 2.(목) 18시
 - 모바일 서류제출 : [통합신청 어플] - [서류제출]에서 파일 업로드
 - 홈페이지 또는 모바일 업로드 불가 시 고객센터 (☎ 1599-2000, 평일 9:00~18:00)로 문의

《국가장학금 신청하기》 STEP 1. 학사정보 등록(개인정보 수집제공 동의)

통합신청

1 STEP 1 학사 정보 등록
학교정보를 입력해주세요.

STEP 2 학자금 유형 선택
장학금정보를 입력해주세요.

STEP 3 약관 동의
신청약관에 동의해주세요.

STEP 4 신청정보 등록
신청정보를 입력해주세요.

STEP 5 e-러닝 이수
e-러닝을 이수해주세요.

임시저장 신청하기

개인(신용) 정보 수집 이용·제공 및 조회 동의서

[선택적 동의사항] 행정안전부가 운영하는 공공 마이데이터 활용을 위해 귀 재단이 아래와 같이 본인의 행정정보를 수집·이용하는 것을 요구합니다.

본인은 학자금지원 신청과 관련하여 「전자정부법」 제43조의2에 따라, 다음과 같이 행정·개인 정보 보유하고 있는 본인의 행정정보를 공공 마이데이터 서비스를 통해 귀 재단에 제공 및 활용하는 것을 요구합니다. (만약 공공 마이데이터 서비스를 통한 행정정보 제공·이용에 본인도 요구하지 아니하는 경우에는 본인의 선택에 따라 서류로 대신 제출할 수 있습니다.)

■ 행정정보: 주민등록 등·초본, 국민기초생활수급자증명서, 장애인증명서, 장애인연금수급자확인서, 학살위험확인서, 자살근로자확인서, 한부모가족증명서, 차상위계층대상자확인서, 건강보험자격확인서, 농업경영체등록확인서, 농림축산검역본부, 입법경찰관등록확인서, 어업경영체등록확인서, 가족간계승명서(본인 및 부모), 본인관계증명서 등

* 위 사항은 선택적 요구 사항으로 행정정보 제공 요구를 거부할 수 있으며, 거부로 인한 불편 서비스는 제공받을 수 없습니다.

본인은 인터넷을 것으로

3

공동인증서
금융인증서
간편인증(민간인증서)
취소

전제동의

2 약관에 동의함

○ 개인(신용)정보 수집·이용·제공 및 조회 관련 안내사항 확인 후 동의

- 개인(신용)정보 수집·이용에 관한 사항
- 개인(신용)정보 제공·조회에 관한 사항
- 행정정보 이용에 관한 사항

○ “약관에 동의함” 진행 시 전자서명수단(공동인증서 or 금융인증서 or 민간인증서)을 통해 동의

《국가장학금 신청하기》 STEP 1. 학사정보 등록

[illegible]

- 학사정보 입력 : '25년 1학기 기준'으로 본인의 학적구분(신입·재학·편입·재입학)을 정확하게 선택(매우중요!)
 - 반드시 본인이 소속한 대학을 선택(확정대학으로 신청하고, 이중학적인 경우 국가장학금을 수혜받을 대학으로 신청)
 - ★'24년 2학기에 신입·편입·재입학한 학생은 '25년 1학기에는 재학생이므로 학적을 "재학"으로 선택!★
 ※ 소속대학, 학적/재학 구분을 착오 신청하는 경우 장학금 심사에 오류가 발생할 수 있으므로 반드시 정확하게 입력 하세요
 ※ 재학생은 국가장학금 1차 신청이 원칙!!! (단, 재학 중 2회에 한하여 구제신청 자동 적용 및 심사 가능)
 (단, 구제신청 2회 모두 사용 또는 기타 탈락사유 존재 시 지원 불가)

《국가장학금 신청하기》 STEP 2. 학자금 유형 선택

통합신청

1 완료 학사 정보 등록

2 STEP 학자금 유형 선택
상품정보를 입력해 주세요.

3 STEP 약관 동의
신청약관에 동의해 주세요.

4 STEP 신청정보 등록

5 STEP e-리닝 이수
E-리닝을 이수해 주세요.

임시저장 신청하기

학자금 유형 선택

2 국가장학금
(2024/11/21 ~ 12/26)
1-교유형/다자녀/지역인재/신·전입생 장학금 동시 신청

학자금대출
해당없음

국가근로장학금(1차, 2차 통합신청)
소속대학이 확정되고, 사립 참여대학일 경우 신청가능
인학증 교부를 정어 확정일 경우 반드시 신청필요
상시유형(문자유형, 취업연계유형), 국가근로형(일반유형) 추가 신청을 통합신청기간에는 신청불가

농촌출신대학생 학자금융자
해당없음

국가장학금 대상학과 검색

25년도 학자금 대출 제한대학 검색

국가근로장학금 참여대학 검색

3 완료

- 국가장학금(I유형/II유형/다자녀/지역인재 동시 신청)을 선택하여 신청!
※ 국가장학금 체크여부를 확인하세요!(국가장학금 지원가능 대학일 경우 기본체크가 되어 있습니다.)
- 신청하고자 하는 학자금유형 선택(국가장학금과 국가근로장학금의 경우 상품명이 유사하므로 오신청하지 않도록 유의!)
- 학자금대출, 국가근로 등 학자금지원 통합신청 대상 상품유형도 함께 선택하여 신청 가능

《국가장학금 신청하기》 STEP 2. 학자금 유형 선택 - 중복지원 안내

<< 학자금 유형 선택 (주의사항 1)

국가장학금

[중복지원 안내]

고객님은 과거학기 학자금 지원금액이 등록금을 초과 하였습니다.
신청기간 내에 학자금을 (선)신청하신 후 학자금 심사 전 까지
중복수혜를 해소하셔야 이번 학기 학자금 수혜가 가능합니다.
[학자금대출/장학금-학자금 중복지원방지-중복지원현황 조회]에서
중복지원 사항을 확인하시기 바랍니다.

1 **확인**

신청 대학의 근로사업 참여여부에 따라 신청 가능

확인 후 다음 신청단계 진행

확인

< 학자금 유형 선택 (주의사항 1)

☒ 국가장학금
(2024/11/21~12/26)
1-표유형/다자녀/지역연계/선원연계 장학금 동시 신청

☐ 학자금대출
해당없음

☐ 국가근로장학금(1차, 2차 통합신청)
소속대학이 지정되고, 취업 참여대학일 경우 신청가능
병학종 근무로 인해 미신청할 경우 반드시 신청필요
상시유형(봉서유형, 취업연계유형), 국가근로장학금(일반유형) 추가 신청은 통합신청기간에는 신청 불가

☐ 농촌출신대학생 학자금융자
해당없음

국가장학금 대상학교 검색

25년도 학자금 대상 제정대학 명단

국가근로장학금 참여대학 검색

3 **확인**

- 과거학기 **중복지원자**의 경우 **안내 팝업 생성**
 - **중복지원여부와 관계없이 장학/대출 신청은 가능함.** (단, 중복지원상태를 해소하고 기타 심사요건 충족 시 국가장학금 수혜가능)
 - 홈페이지 내 [장학금]-[학자금 중복지원방지]-[중복지원현황 조회]에서 내역 확인 후 해소 필요
 - ※ 국가장학금 수혜 시 불이익이 없도록 중복지원 여부 사전 안내 및 중복지원 해소 독려 목적

《국가장학금 신청하기》 STEP 3. 약관 동의

[illegible]

- 개인(신용)정보 수집·이용·제공 및 조회동의서, 신청인 동의서 및 학자금 지원구간 산정 관련 동의 등 전체 약관 동의
 - 학자금 지원구간 확인을 위한 본인 소득·재산 및 학자금지원 자격요건 파악에 필요한 범위 내 활용 목적으로 개인정보제공 동의
 - 금융정보등(금융·신용·보험정보) 제공 동의 진행
 - 가구원 정보 제공동의 필요성, 진행방법 등 주의사항 확인
- 11

《국가장학금 신청하기》 STEP 4. 신청정보 등록 – 개인정보 입력

통합신청

1 완료 학사 정보 등록

2 완료 학자금 유형 선택
국가장학금

3 완료 약관 동의
모든 약관에 동의하였습니다.

STEP 4
신청정보 등록

STEP 5
e-러닝 이수
e-러닝을 이수해 주세요.

임시저장
신청하기

<<
신청정보 등록
>>

개인정보
가족정보
계좌정보

이름 *

주민등록번호 *

전화번호

010

휴대전화번호 *

010

2 휴대전화 입력

휴대전화를 인증해주세요

휴대전화번호

-010

인증번호 받기

인증번호

인증번호 입력

「카카오톡」으로 인증번호가 발송되게 선택 후 인증번호를 입력한 경우 인증번호 받기를 다시 클릭하지 않습니다.
(단, 카카오톡 미이동과 같은 경우 선택의 편을 선택할 수 없습니다. 인증번호는 3분간 유효하며 3,000회 연락 가능)

확인

이메일 *

☒ 직장입력

실거주지 주소(부편을 수령지) *

기타이메일성실 등 안내 우편물은 고객에게 발생하는 불이익을 사전에 방지하기 위해 편별수령지와 주민등록주소지가 상이할 경우 두 곳 모두 발송할 수 있습니다.

3 부편번호 찾기

방역사항 *

☒ 밀 또는 해당없음

☐ 미밀

4 다음

도로명주소
지번주소

시/도 선택

시/군/구 선택

도로명 주소

조회

(도로명+건물번호)

확인

취소

- **휴대폰번호** : 휴대폰번호 입력 후 인증번호 입력(항후 심사 관련 안내 메시지가 발송되므로 본인 휴대전화번호 입력 권고 전화번호의 경우 필수 입력값 아님)
- **실거주지 주소** : 거주지 주소 입력 후 확인버튼 클릭

《국가장학금 신청하기》 STEP 4. 신청정보 등록 – 가족정보 입력

1) 미혼

가족원 정보 입력 화면

신청자 포함 형제/자매 선택 > 결혼하는 34 > 확인

가족성명 * 성명 * 주민등록번호 *

구분 * 아래 항목 중 해당 항목(성존) > 성명 * 주민등록번호 *

아버지 정보

구분 * 아래 항목 중 해당 항목(성존) > 성명 * 주민등록번호 *

어머니 정보

구분 * 아래 항목 중 해당 항목(성존) > 성명 * 주민등록번호 *

확인

다음

합계/자매 정보는 다자녀 장학금 등에 반영될 수 있는 중요한 정보입니다. 본인 포함 형제/자매 5명 중 3명 이상 입력 가능합니다.

아니오 예

2) 기혼

가족원 정보 입력 화면

신청자 포함 형제/자매 선택 > 결혼하는 34 > 확인

가족성명 * 성명 * 주민등록번호 *

구분 * 아래 항목 중 해당 항목(성존) > 성명 * 주민등록번호 *

배우자 정보

구분 * 아래 항목 중 해당 항목(성존) > 성명 * 주민등록번호 *

확인

다음

합계/자매 정보는 다자녀 장학금 등에 반영될 수 있는 중요한 정보입니다. 본인 포함 형제/자매 5명 중 3명 이상 입력 가능합니다.

아니오 예

○ 개인정보 입력

- 가족정보 입력 : 미혼의 경우 부모의 정보를, 기혼(배우자: 생존)의 경우 배우자의 정보를 입력
- 부모 또는 배우자의 주민등록번호 입력 시 실명인증 필요
 - * 명의도용방지 서비스 이용 시 실명인증 불가함에 따라 해당 서비스 일시 해지 후 재 신청 요망
- 가족성명, 주민번호, 연락처 입력 시 정확한 정보를 입력하여 심사지연 등 불이익 방지(연락처가 변경된 경우 최신화 요망)

○ 다자녀 정보 입력 시 정확한 형제/자매 명수(본인포함) 및 본인의 서명을 입력(기혼자는 자녀 명수)

- 미혼의 경우 본인 포함 형제/자매가 3명 이상 > 다자녀 국가장학금 지원(해당자), II유형 지원 우대 가능(대학별 상이)
- 기혼의 경우 본인의 자녀가 3명 이상 > II유형 지원 우대 가능(대학별 상이)
- 신청완료 후 [홈페이지]-[장학금]-[장학금신청]-[서류제출현황]에서 서류제출 대상여부 확인 후 다자녀 증빙 서류 제출
- ※ 미혼의 경우 본인포함 형제/자매가 6인 이상일 경우 '직접입력'을 선택하여 입력

《국가장학금 신청하기》 STEP 4. 신청정보 등록 – 가족정보 입력

가족원(형제,자매)정보 * ①

신청자 포함 형제/자매 명 중 나는

째 입니다.

☐ 직접입력

수급자여부 *

☒ 해당없음 ☐ 기초수급대상자

☐ 자상위계층

재외국민 입학전형 여부 ①

☐ 예 ☒ 아니오

장애여부 *

☐ 예 ☒ 아니오

자립준비청년(보호종료아동) 여부 * ①

☐ 예 ☐ 아니오

이전 다음

학생 및 가구원(미혼: 부모, 기혼: 배우자) 중 1인 이상이 학자금 신청일 기준 기초/차상위 자격이 있는 경우 선택하시기 바랍니다. *형제자매 또는 자녀 등의 기초/차상위 자격 인정 불가

확인

재외국민 특별전형으로 입학전형을 선택하셨습니다. 학생 및 가구원(부모 또는 배우자) 모두 국외 소득·재산을 반드시 신고해야 합니다.

확인

일반 입학전형으로 선택하셨습니다. 신청인이 입력한 입학전형 정보가 대학의 학사정보와 다를 경우 학자금지원(국가장학금 등) 대상에서 탈락하게 됩니다.

확인

학생 본인이 장애인에 해당할 경우 선택하시기 바랍니다. (본인 명의의 장애인증명서 또는 장애인등록증 제출 필요)

확인

*예'를 선택하셨습니다. 본인은 아래 조건에 모두 해당하십니까?
1. 학부생
2. 보육원, 그룹홈 등 아동복지시설 또는 가정위탁 보호아동 및 보호종료아동(자립준비청년)
모두 해당한다면 '예'를 선택해주시고 하나라도 해당하지 않는다면 '아니오'로 선택해주시기 바랍니다.

확인

- 수급자(기초·차상위)여부 : 신청일 기준 **학생 및 가구원(미혼:부모, 기혼:배우자)**이 **기초·차상위 자격**을 보유한 경우 "예" 선택
- 재외국민 입학전형 여부 : **학생 본인**이 입학 당시 재외국민 특별전형으로 입학한 경우만 "예" 선택
※ 실제와 다르게 선택하거나 국외 소득, 재산 신고 누락 시 학자금 지원이 제한되므로 선택 시 유의
- 장애여부 : **학생 본인**이 장애인에 해당할 경우에만 "예"선택
- 자립준비청년(보호종료아동) 여부: **학생 본인**이 자립준비청년(보호종료아동)에 해당할 경우에만 "예" 선택

《국가장학금 신청하기》 STEP 4. 신청정보 등록 - 계좌정보 입력

기존 신청자

← 신청정보 등록

개인정보 > 가족정보 > 계좌정보

예금주(본인 명의 계좌) * ① 위의인

계좌선택 *

① ☒ 은행 000000

신규 등록 ▾

이전 확인

신규 신청자

← 신청정보 등록

개인정보 > 가족정보 > 계좌정보

예금주(본인 명의 계좌) * ① 위의인

① 신규 등록 ▾

계좌정보 신규등록

은행 은행 ▾

계좌번호 * 000000

등록

이전 확인

- 국가장학금 지급계좌 입력
 - 대학에서 입금할 신청학생 본인 명의 계좌번호 입력(가족 및 지인 등 타인의 계좌로는 국가장학금 지급 불가)

《국가장학금 신청하기》 STEP 5. e-러닝 이수(국가장학금 사전 체크리스트)

1. 국가정보원 홈페이지 보기 (만수)

국가장학금 지원 체크리스트

◆ 이 체크리스트는 국가장학금 신청 전, 국가장학금 심사 신청을 받은 시점으로부터 신청한 국가장학금 심사 결과는 신청 및 국가장학금 지원 신청 후 확인이 가능한 일차
 의해주시기 바랍니다.

1. 한국장학재단에서 국가장학금 지원금 신청을 받았는지 확인하셨습니까?	<div style="border: 2px solid red; border-radius: 50%; width: 40px; height: 40px; line-height: 40px; margin: 0 auto; color: red; font-weight: bold; font-size: 24px;">2</div>
2. 국가장학금 지원금 신청 시 필요한 서류를 모두 제출하셨습니까?	<input type="radio"/> 그렇다 <input type="radio"/> 아니다
3. 이번 학기 국가장학금 신청하신 대학에 재학 중이십니까?	<input type="radio"/> 그렇다 <input type="radio"/> 아니다(출결·사퇴)
4. 이번 학기에 복학하는 복학생입니까?	<input type="radio"/> 그렇다 <input type="radio"/> 아니다
5. 국가장학금 지원금 신청 시 필요한 서류(수업료, 입학금 등)를 소제하여 학사관 시인 및 접수신청이 있는지 확인하셨습니까?	<input type="radio"/> 그렇다 <input type="radio"/> 아니다
6. (2차 신청에 한함) 이번 학기에 수업·편입·재입학·학사변경이 있습니까?	<input type="radio"/> 그렇다 <input type="radio"/> 아니다
7. (재입학·수업료·편입) 본인이 한국장학재단 등록금 지원 장학금을 수혜한 학수가 학생별 통수액(총합)이 4회 이상인 경우(4회 이상)입니까? <small>* 4년제(12회), 6년제(12회)</small>	<input type="radio"/> 그렇다 <input type="radio"/> 아니다
8. (대학별 수혜통수) 현재 대학에서 재단 내 등록금 지원 장학금을 수혜한 통수가 재직 중인 학교의 학제(2년제·6년제)에 따른 재가용통수(4회~12회) 이내인 경우입니까?	<input type="radio"/> 그렇다 <input type="radio"/> 아니다
9. 학업학력(졸업·휴학) 40일 이상, 이수학점 12학점 이상입니까?	<input type="radio"/> 그렇다 <input type="radio"/> 아니다
10. 국가장학금, 보충보조금, 불합격처분 등 등록금 완납은 지원받은 등록금에 상응하는지 확인하셨습니까?	<input type="radio"/> 그렇다 <input type="radio"/> 아니다
11. 국가장학금 지급계좌 입력 시 반드시 본인 명의의 계좌로 입력해야 함을 알고 있으십니까?	<input type="radio"/> 그렇다 <input type="radio"/> 아니다
12. 미종결학생(졸업학점 2년 이상 대학의 재학)은 경우, 1개 학기에 한해 재단 장학금 지원이 가능하며, 국가장학금 지원금 신청 시점에 대해 신청이 가능함을 알고 있으십니까? <small>* 미종결학생의 경우 재학 중인 대학(2학기 이상) 모두에서 등록금 완납 관련 자격이 되더라도 국가장학금 지원 1개 학기에 한해 지원이 가능합니다.</small>	<input type="radio"/> 그렇다 <input type="radio"/> 아니다

다

- 국가장학금 한눈에 보기(필수 단계이므로 미확인 시 진행 불가)
 - 국가장학금 사전 체크리스트 수행 완료 후 화면 하단의 다음 버튼 클릭(다음 선택 시 이후 단계 진행 가능)

《국가장학금 신청하기》 STEP 5. e-러닝 이수(국가장학금 순서도 · 유의사항)



국가장학금
신청에서 지급까지

STEP 01	학생 국가장학금 신청 / 서류제출 / 가구원동의
STEP 02	재단 사회보장정보시스템을 통해 학자금 지원구간 확인
STEP 03	대학 재단에 성적 및 등록금 정보 제공
STEP 04	재단 대학 장학생 선정
STEP 05	재단 대학에 장학금 지급 및 관리
STEP 06	학생 학생에게 장학금 지급

1 다음



국가장학금 신청 시
꼭 확인하세요!

- 학생 "본인 동의"로 신청하였는지 반드시 확인하세요!
대학생 자녀의 부모님 명의로 신청하신 경우 수혜가 불가능하니, 학생 "본인 동의"로 신청하였는지 반드시 확인
- 대학명과 학적 등을 잘못 입력한 경우, 심사가 진행되지 않을 수 있으니, 신청 정보를 꼭 확인하세요!
· 이종학적자(동일학기 2개 이상 대학에 재학)인 경우, 1개 학적에 한해 재단 학자금지원이 가능하며, 국가장학금은 학부 학적에 대해 지원 가능
· 대학원 및 학점은행 학자금대출과 대학 국가장학금 동시 수혜 불가
- 휴대폰 번호가 정확히 입력되었는지 확인하세요!
신청 시 입력한 휴대폰 번호로 학자금지원 심사관련 중요사항(합수, 학자금 지원구간 선정, 지급 등)이 통지되오니 한국 철학재단 발송번호(1599-2000)가 수신거부되지 않도록 확인
- 신청 완료 후 서류제출 및 가구원 동의 완료 여부를 홈페이지에서 반드시 확인하세요!
· 서류제출대상자 여부는 신청 후 1~3일 이내 (6일 제막해) 확인 가능
· 신청자 가구원(부모 또는 배우자)의 정보제공동의 여부 반드시 확인
· 가구원 확인 및 가구원 동의가 완료되지 않는 경우 학자금 지원구간 선정이 불가하며, 가구원 확인 및 동의가 지연될 시 최신판 신청기한(10명당) 및 미비서류제출기한(5명당)에 제한되는 등 불이익이 발생합니다!

2 다음

- 국가장학금 한눈에 보기(필수 단계이므로 미확인 시 진행 불가)
 - 국가장학금 순서도(신청→심사→지급) 및 유의사항 확인 후 화면 하단의 다음 버튼 클릭(다음 선택 시 이후 단계 진행 가능)

《국가장학금 신청하기》 STEP 5. e-러닝 이수(학자금 지원구간 심사 안내)

학자금 지원구간 심사 안내

1. 학자금지원 구간이란?

- (개념) 지원 대상 및 지원 금액 결정에 위해 소득·재산 조사를 통해 선정된 대학생 가구의 소득인정액을 재단의 학자금 지원구간표에 적용하여 결정된 구간 값
- (조사 대상) 학생·부모·학생 본인, 기혼·배우자·학생 본인
- (조사 항목) 소득뿐만 아니라, 재산(부동산, 금융, 보험 등) 및 부채까지 조사
- (조사 시점) 학자금 신청일 기준으로 한국사회보장정보원에 소득·재산 조사를 요청

※ 조사 기준일(학자금 신청일) 이후 발생한 소득·재산 변화 변동에 대한 최신화 처리 불가하므로, 소득·재산 부채의 변동이 예상될 경우 재구분 후 충분한 심의 후 신청 필요

2. 소득인정액 산정 방식

- 소득인정액(월) = 소득평가액(월) + 재산의 소득환산액(월) : 형제·자매 수에 따른 공제액*

* 다자녀 가구의 이혼 학생만 적용

○ 유의사항

- 형제·자매 수에 따른 공제 시 이혼 후 관계단절된 부모의 자녀는 반영하지 않으며, 형제·자매가 외국인, 사망 후 1년 이상 경과, 말소된 경우 등은 형제·자매 수에서 제외합니다.
- 학자금 지원구간 산정을 위한 소득·재산조사 기준 및 형제·자매 수에 따른 공제기준은 '한국장학재단 홈페이지' > 고액생태 > 연차학인책요 > 자육설 > 학자금 지원구간 *의 학기별 '학자금 지원구간 산정지침'을 확인하여 주십시오.
- 가구원(부모 또는 배우자) 정보제공 동의가 완료되어 소득·재산조사가 진행중인 경우, 학자금 지원 신청은 취소되거나 소득·재산조사는 취소되지 않습니다.

【소득 및 재산 평가 기준】

구분	평가액	공제 기준
소득 평가	소득평가액 = 소득·소득공제	· 공제 기준 · 학생 본인 소득 130만원 공제 · 일월 소득 50% 공제
재산 평가	(재산-기본재산공제액-부채) ÷ 소득환산율	· 공제 기준 · 기본 공제 6,900만원* · * 일반재산, 금융자산에 한하여 순자산에 공제 적용, 자동차는 공제대상이 아님 · 재산의 소득 환산율(월) · 일반재산 : 월 4.17%/3 · 자동차 : 월 4.17%/3 · 금융재산 : 월 6.26%/3
형제·자매 수에 따른 공제	(본인 포함 형제·자매 수 - 2) × 1인당 공제액	· 공제기준 · 1인당 공제액 40만원 · 다자녀 가구의 이혼 학생만 적용 · 형제·자매 수에 따른 공제 시 이혼 후 관계단절된 부모의 자녀는 반영하지 않으며, 형제·자매가 외국인, 사망 후 1년 이상 경과, 말소된 경우 등은 형제·자매 수에서 제외

【소득 인정액 산사 예시】

소득 및 재산 조사	1. 소득: 부친의 월 소득이 300만원이고, 모친 월 소득이 월 소득으로 월 200만원, 대학생인 본인은 아르바이트로 월 130만원의 소득이 있는 경우 2. 재산: 공시지가 3억원인 집, 보험가액 1,500만원인 중형차, 장학금으로 1,000만원을 가지고 있으면서, 집을 담보로 1억원의 대출을 받은 경우
소득 인정액	→ 소득인정액(624만원) = 소득평가액(400만원(1.)) + 재산환산액(224만원(2.)) 1. 소득평가액(400만원) = 부친 소득(300만원) + 모친 소득(200만원) - 학생 소득(130만원-소득공제 130만원) 2. 재산환산액(224만원) = 일반재산(주택 3억원 - 기본 공제 6,900만원 - 부채 1억원) × (4.17%/3) + 금융재산(예금 1,000만원 × (6.26%/3)) + 자동차(1,500만원 × (4.17%/3))

다음

- 국가장학금 한눈에 보기(필수 단계이므로 미확인 시 진행 불가)
- 학자금 지원구간 심사 안내 확인 후 화면 하단의 다음 버튼 클릭(다음 선택 시 이후 단계 진행 가능)

《국가장학금 신청하기》 STEP 5. e-러닝 이수(공공재정환수법 안내)

한국장학재단 속 공공재정환수법 안내

모든 장학금(국가장학금 등)의 부정청구 방지

2020년 1월 1일부터 공공재정환수법(국가장학금공공재정환수법)이 시행됩니다. 학생이 한국장학재단에서 신청하는 모든 장학금은 공공재정환수법 적용 대상에 포함됩니다. 한국장학재단은 영도보증금 부정수령자에 대한 권리, 감득금 경매할 예정입니다.

※ 단, 이공계지원금 및 보리금법 등의 적용을 받는 경우, 공공재정환수법 적용 제외

장학금 부정청구 유형과 사례

유형	사례
1. 부정청구	장학금 신청 시 거짓서류를 이용하여 장학금을 신청·수령한 경우
2. 과다청구	선입금 지급을 신청하여 다른 학생과 일부 기간 중복한 후 장학금을 지급받은 경우(다리군위)
3. 과다수령	제외대상자(학업중단 등)로 선정되었음에도 불구하고 장학금을 수령한 경우
4. 오지급	선리·비수확 등 지급대상자가 아니었음에도 장학금이 지급되었고, 나중에 오류 사실이 발견된 경우

1

다음

환수금액 한눈에 보기

부정이익(정액금) + 미지 (- 제대부금 + 가산금)

- 0지: 모든 부정청구 유형에 한해서 발생(23년 1월 기준 2.9%)
- 제대부금: 후회청구, 과다청구, 과다수령 시 발생(0.5%)
- 가산금: 일부 기간 내 이원 시 발생(0.5%)

환수금액 확정 사례

학생이 장학금 10,000,000원을 받으면 1년 6개월 후에 후회청구 시점에서 회계청구가 확정됨.

환수 2,000,000원(부정이익 2,000,000원 + 제대부금 1,000,000원 + 가산금 1,000,000원)

[환수대상금액]		
구분	지정액	금액
1. 부정이익(정액금)	1,000,000원	2,000,000원
2. 0지	11,000,000원(23.9%+23.9%+23.9%)	1,460,000원
3. 제대부금	2,000,000원(20%)	11,000,000원
4. 가산금	12,000,000원(1.45,000원)+10,000,000원(0.3%)	364,350원
5. 환수금액	2,000,000원+1,460,000원+10,000,000원+364,350원	12,824,350원

2

다음

학생이 묻고 한국장학재단이 답하는 공공재정환수법

Q1. 제대부금이란 무엇이며 어떻게 환수되는 것인가요?

A1. 비, 원리(법률)상 제대부금을 환수하는 것은 제대부금(국가장학금)의 성격상 환수 대상입니다.

Q2. 환수금액이 얼마인가요?

A2. 제대부금의 성격상 환수금액은 제대부금(국가장학금)의 성격상 환수 대상입니다. 제대부금(국가장학금)의 성격상 환수 대상입니다.

Q3. 장학금(국가장학금)을 받으면 어떻게 되나요?

A3. 제대부금(국가장학금)의 성격상 환수금액은 제대부금(국가장학금)의 성격상 환수 대상입니다. 제대부금(국가장학금)의 성격상 환수 대상입니다.

3

다음

- 국가장학금 한눈에 보기(필수 단계이므로 미확인 시 진행 불가)
- 공공재정환수법 안내 확인 후 화면 하단의 다음 버튼 클릭(다음 선택 시 이후 단계 진행 가능)

《국가장학금 신청하기》 STEP 5. e-러닝 이수(통합신청 대상 외 학자금지원 사업 안내)

국가장학금 한눈에 보기

한국장학재단은 학생이 꿈을 실현할 수 있도록 국가 예산으로 다양한 지원 제도를 운영하고 있습니다. 주요 사업은 한국장학재단 누리집 각 메뉴에서 확인할 수 있습니다.

장학금

국가장학금

취업연계장학금

소득수준 연계지원

직업체형

우수장학금

푸른동대 기부장학금

계열별 우수학생

기부금 재원

1 다음

국가장학금 한눈에 보기

한국장학재단은 학생이 꿈을 실현할 수 있도록 국가 예산으로 다양한 지원 제도를 운영하고 있습니다. 주요 사업은 한국장학재단 누리집 각 메뉴에서 확인할 수 있습니다.

학자금대출

취업 후 상환 학자금대출

취업 후 소득발생 시 상환

일반 상환 학자금대출

거처·상환 기간 선택 후 상환

이전 2 다음

국가장학금 한눈에 보기

한국장학재단은 학생이 꿈을 실현할 수 있도록 국가 예산으로 다양한 지원 제도를 운영하고 있습니다. 주요 사업은 한국장학재단 누리집 각 메뉴에서 확인할 수 있습니다.

인재육성

사회리더대학생 멘토링

사회 각 분야 리더

대학생

대학생자식 멘토링

대학생

초·중·고교생

이전 3 다음

국가장학금 한눈에 보기

한국장학재단은 학생이 꿈을 실현할 수 있도록 국가 예산으로 다양한 지원 제도를 운영하고 있습니다. 주요 사업은 한국장학재단 누리집 각 메뉴에서 확인할 수 있습니다.

기숙사

대학생 연합기숙사

추가공간

월 15만원

창업지원형 기숙사

추가공간

사무공간

무상

이전 4 확인

- 국가장학금 한눈에 보기(필수 단계이므로 미확인 시 진행 불가)
 - 공공재정환수법 안내 확인 후 화면 하단의 다음 버튼 클릭(다음 선택 시 이후 단계 진행 가능)

《국가장학금 신청하기》 신청서 제출

1 원서제출

2 예

3 간판인증(간판인증서)
금융인증서
공동인증서

신청서 작성 완료

신청서 작성이 완료되어도 가구원 정보제공 동의가 완료되지 않으면 소득·재산 조사가 이루어지지 않아 학자금지원에 반영되어 장학금 수혜가 되지 않으니 아래의 가구원 '정보제공 동의현황'을 반드시 확인하여 주시기 바랍니다.

서류제출대상자 여부는 '신청 1~3일 (휴일제외) 후에' 확인하실 수 있습니다.

가속절차 확인 및 가구원 정보제공 동의 자료 등의 사후보정신청 신청내역에 입력하여 학자금 지원구간이 증가한 경우, 학자금 지원구간 산정결과에 대한 통장기회(최신화 신청기간: 10일) 및 통장서류 제출기간(10일) 이내를 제공받지 못할 수 있음
최신화 신청내역이후에는 최신화 신청 횟수가 제한됩니다.
학자금신청 신청 후 변경된 회원정보를 꼭 수정 시 문자안내 문자 등 불이익이 발생할 수 있으니 수시로 회원정보 최신 및 학자금 신청(심사)중지(정지)된 회원)을 주의하여 확인하시기 바랍니다.


정보제공동의 현황 보기
서류제출 안내 보기가기
종료작업 중지 안내 보기

후편대 ARS기부안내
신청현황 내려가기

- 신청내용 확인 후 신청 완료(공동인증서 or 금융인증서 or 민간인증서 인증 필수)
 - 신청 시 입력한 정보와 일치하는지 **확인** 및 반드시 공동인증서 or 금융인증서 or 민간인증서 **전자서명**
 - ※ 해당 화면에서 전자서명이 안 될 경우 국가장학금 신청이 불가하므로 최종 신청 여부 반드시 확인 필요
- 신청서 작성완료 및 신청현황 확인
 - ※ [장학금> 장학금신청> 신청현황]에서 신청결과 확인 가능하며, 시스템 이용자가 많은 경우 해당 메뉴에 신청내용이 출력될 때까지 5~10분 정도 소요될 수 있음
- 신청 완료 1일~3일 이후 서류제출대상자 여부 확인 필요 [장학금]-[장학금신청]-[서류제출현황]
- 반드시 신청 시 입력한 가구원별 '정보제공 동의현황'을 확인하고, 기한 내 가구원별 동의를 완료해야 국가장학금 심사 가능
- 가구원 동의여부가 동의함으로 확인되는 경우 가구원 정보가 변경되지 않는 한 추가적인 가구원동의 필요 없음

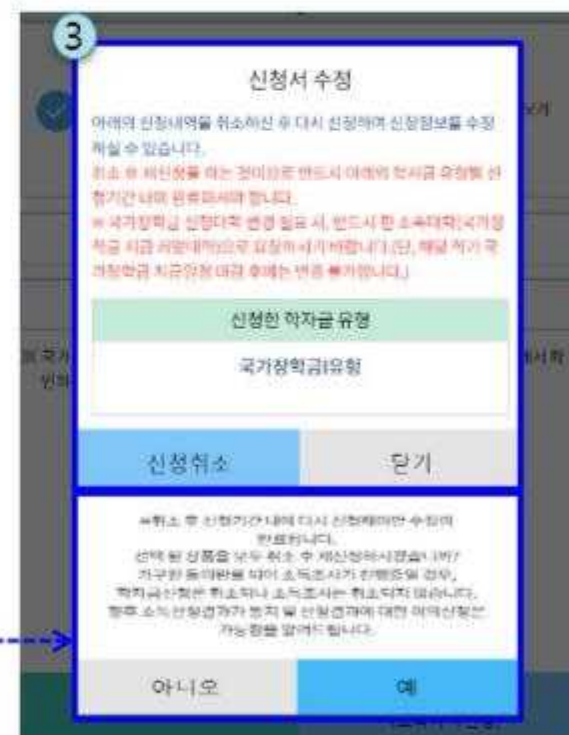
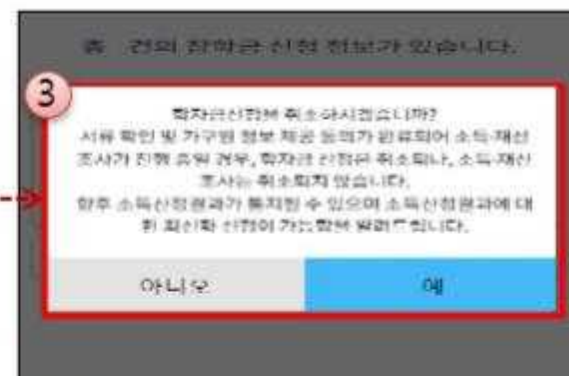
《국가장학금 신청하기》가구원 정보제공 동의현황 확인

- 가구원 정보제공 동의현황 확인 화면
- [어플 메인]-[학자금지원구간]-[가구원 정보제공 동의현황]




신청정보 수정

《국가장학금 신청정보 수정 방법》



- 신청취소 : [통합신청현황] - [신청취소] - [장학금신청현황] - 해당 상품만 취소됨
- 신청수정 : [통합신청현황]-[신청수정(소속대학변경)]-신청된 모든 상품 취소(반드시 신청기간 내 재신청 필요!!)
- 신청취소 후 재 신청하는 경우 반드시 신청기간 내 정확한 정보로 입력하여 신청 완료해야 함(신청 차수별 마감 기한 유의)
- ※ 국가장학금 신청기간 종료 이후 신청대학 변경 필요 시 반드시 본인의 소속대학(국가장학금을 수혜받고자 하는 대학)으로 문의



가구원 정보제공 동의 절차

《가구원 정보제공 동의 절차 ①》

가구원 정보제공 동의

본인인증 > 정보제공

가구원정보

1. 개인정보제공 및 약관동의

"개인정보제공 동의"란 "개인정보처리방침"에 따라 "개인정보"를 수집, 처리, 제공하는 과정에서 동의하는 것을 의미합니다.

2. 정보제공자(학자금 지원 신청자) 부모 또는 배우자

이름 *

주민등록번호 *

3. 다음

개인정보제공 및 약관동의

"학자금지원 소득세상환사 온라인 정보제공 동의"는 "개인정보처리방침"에 따라 "개인정보"를 수집, 처리, 제공하는 과정에서 동의하는 것을 의미합니다.

1. 개인정보제공 및 약관동의 안내

"학자금지원 소득세상환사 온라인 정보제공 동의"는 "개인정보처리방침"에 따라 "개인정보"를 수집, 처리, 제공하는 과정에서 동의하는 것을 의미합니다.

2. 정보제공자(학자금 지원 신청자) 부모 또는 배우자

이름 *

주민등록번호 *

3. 다음

- [메인화면] - [가구원 정보제공 동의 바로가기], [어플 메인]-[학자금지원구간]-[가구원정보제공동의하기] 클릭
- ※ 준비사항 : 부모 또는 배우자의 공동인증서 or 금융인증서 or 민간인증서 지참
- ① 개인정보제공 및 약관동의, ② 실명확인, ③ 공동인증서 or 금융인증서 or 민간인증서 인증
- 개인정보를 제공하는 사람(대학생의 부·모 또는 배우자) 공동인증서 or 금융인증서 or 민간인증서 인증

《가구원 정보제공 동의 절차 ②》

[illegible]

학생 신정보 미 존재 시 동의 대상자 등록

개인정보를 제공받는 사람

(학자금 자원 신청자)직접등록

는(은) 등록자에게 학자금 지원을 위한 소득·재산 정보

제공 동의

등록자 이름 *

등록자 주민번호 *

실명인증

취소

등록

[illegible]

개인정보를 제공받는 사람(전자금융거래권자)

☒ 예 동의

개인정보를 제공받는 사람(전자금융거래권자)이 동의하지 않을 경우, 신청등록할 수 없습니다.

최상 등락한 정보가 실렸는지 확인 경우 재등록 버튼을 사용하세요.


개인정보를 제공받는 사람으로
동의 하시겠습니까?

**동의 후 공동인증서 or 금융인증서
or 민간인증서 전자서명 시 완료**

* 정보제공처 : 피신청서 발행수단으로 동의해야 합니다.

민증서 동의

- **[학생신청정보 존재 시]** 동의대상자 선택 ➡ 개인정보·금융정보 제공 동의박스 체크 ➡ 동의완료(공동인증서 or 금융인증서 or 민간인증서)
- **[학생신청정보 미존재 시]** 동의대상자 정보 직접입력 ➡ 동의대상자(신청자)선택 ➡ 개인정보 및 금융정보 제공 동의박스 체크 ➡ 동의완료(공동인증서 or 금융인증서 or 민간인증서)



서류제출(대상자)

《국가장학금 서류 제출(사진 업로드)》

서류제출 안내

서류제출 대상자 여부는 신청 후 1~3일(휴일 제외) 후에 확인 가능합니다.
 다만 제출할 서류를 확인하시고 서류를 업로드 하세요.
 서류확인 완료 후에는 재입력 가능합니다.

| 사진촬영 또는 앨범에서 업로드

카메라 촬영 or 사진 선택 > 3~4일 이내 결과 확인

| 전자문서지갑에서 불러오기 및 제출

정부24 > 전자문서지갑 접속 > 서류 업로드 > 불러오기 및 제출

2025년도 1학기

부부는모의 가족관계증명서 필수서류미제출

제출하기

건강보험자격확인서 필수서류미제출

사진 등록

| 전자문서 지갑에서 불러오기 불러오기

공공서비스센터

카메라 촬영

사진 갤러리

닫기

서류제출

카메라 촬영 (해상도 2048*1536이상) | 사진 선택 (2MB이하) | 3~4일 이내 결과 확인

2018년도 2학기

안내

사진 등록이 완료되었습니다.


확인

파일보기 | 다시 등록

장애인 증명서 | 장애인 증명서(노인일) 확인용

파일보기 | 다시 등록

- 국가장학금 신청완료 후 1~3일(휴일 제외) 이후 서류제출 대상자 여부 확인(서류제출 생략 대상자의 제출 불필요)
- (서류제출 대상자 인 경우) **모바일 서류제출**: [어플 메인화면]-[서류제출]-[사진등록]
 - ※ 카테고리(기타·기초/차상위 등)별 제출이 필요한 서류를 각각 제출(사진 업로드)
 - ※ 전자문서지갑 이용자의 경우 전부24 전자문서 지갑 접속하여 서류발급 후 불러오기 가능
- **형제,자매 정보(다자녀포함) 확인 서류**(서류제출대상자인 경우)
 - 학생 본인이 **미혼**의 경우 : 부 또는 모 명의 가족관계증명서 제출
 - 학생 본인이 **기혼**의 경우 : 본인의 자녀가 3명 이상인 경우 본인 명의 가족관계증명서 제출
- **서류제출 및 가구원동의**: 2024. 5. 21.(화) 9시 ~ 2024. 6. 27.(목) 18시



국가장학금 신청 유의사항

《국가장학금 신청 시 유의사항》

Good

- 반드시 본인 명의로 신청
 - 수혜받을 대학생 본인이 정확한 대학 및 가족정보를 입력하여 신청 완료
- 정확한 소속대학으로 신청
 - 학교정보 입력 시 비슷한 이름의 타대학을 선택하지 않도록 유의
- 본인의 정확한 학적 입력
 - '24년 2학기 기준으로 본인의 신입, 재학, 편입, 재입학 입력
- 다자녀 정보 정확히 입력
 - 미혼: 형제/자매 명수 및 본인의 서열
 - 기혼: 자녀 명수 정확히 입력
- 가구원 동의 및 서류제출 완료
- 공동인증서 or 금융인증서 or 민간인증서 발급 후 기한 내 신청
- 최종 신청완료 여부 확인
 - 신청현황에서 신청완료 여부 확인

Bad

부모 등 타인 명의로 대신 신청 시
국가장학금 수혜 불가

잘못된 대학명으로 신청하거나 확정되지 않은 대학으로 신청할 경우 심사가 지연되거나 국가장학금 수혜 불가

(오입력 예시)

'24년 1학기 신입학 학생이

'24년 2학기에도 "신입"으로 신청


⇒ '신입, 편입, 재입학' 학기 이후 학기는 '재학생'으로 신청(신입생으로 신청X)

형제/자매 및 자녀 정보 오입력하는 경우
다자녀 우대 불가능

당해학기 가구원 동의 및 서류제출 기한 내
가구원 미동의 또는 증빙서류 미제출(제출대상자의 경우) 시 국가장학금 지원 불가

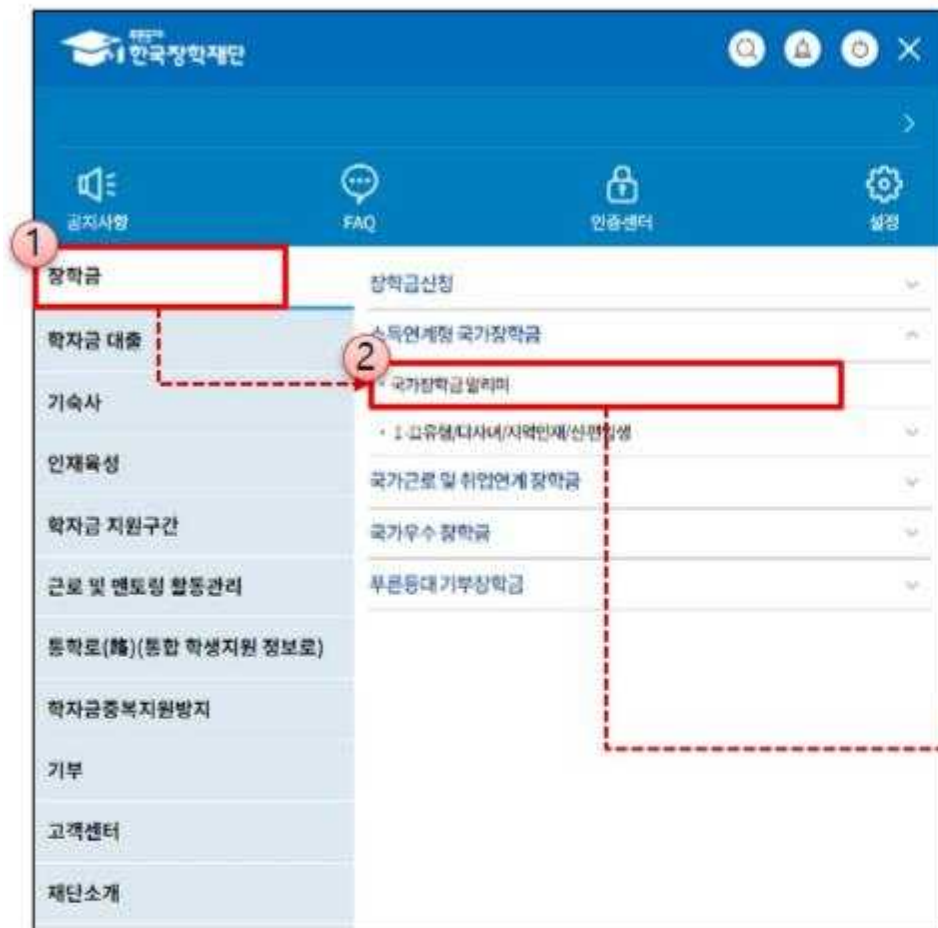
마감일에 임박하여 공동인증서 or 금융인증서 or 민간인증서 발급 시 기간 내 국가장학금 신청이 불가할 수 있으므로 사전 준비 권장

신청 진행 중 중단되는 경우 국가장학금 신청이 완료되지 않아 수혜가 불가하므로 반드시 최종 신청완료 여부 확인 필요




국가장학금 알리미

《국가장학금 알리미 서비스》



◆ “국가장학금 알리미” 서비스란?

- 예비 대학생(고등학생, 재수생 등), 대학생, 학부모 누구나 “국가장학금 알리미”를 신청하면 매 학기 국가장학금 신청 기간을 카카오톡 알림톡 또는 SMS로 안내해주는 서비스
- 서비스 제공 기간은 1~3~5년 중 선택 가능하며 “알리미 취소하기”, “알리미 연장하기” 통해 서비스 해지·연장 가능



감사합니다😊