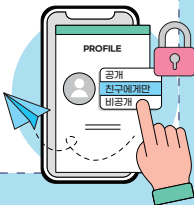


SNS에서 발생할 수 있는 개인정보 유출사고! 예방 해요!

1 개인정보 공개 범위 설정하기

SNS 프로필의 개인정보*
공개 범위는
'친구에게만' 또는
'비공개' 설정해요.
(이름, 생년월일, 이메일, 전화번호 등)



2 비밀번호 설정은 8자리 이상 복잡하게!

비밀번호는
대·소문자, 숫자, 특수문자를
조합하여
8자리 이상 설정해요.



3 이중 인증(2FA)으로 두 번 확인

SNS로 로그인 할 때는
생체인증 또는 모바일OTP를 활성화해
로그인 보안을 강화해요.

* 2FA: Two-Factor Authentication의 줄임말,
사용자 인증을 할 때 두 가지 서로 다른 인증요소를 요구하는 보안 기법



4 위치 정보 보호

사진 앱 등
위치정보가 자동으로
저장되지 않도록
설정해요.



5 의심스러운 링크 클릭 주의

알 수 없는 사용자로부터 받은
메시지나 링크는 클릭하지 않기!



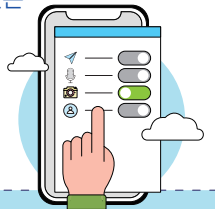
6 프로필 및 배경사진 관리

개인정보가 포함된 사진은
프로필 사진으로 설정 하지 않기!



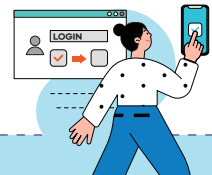
7 SNS 앱 권한 관리

위치, 마이크, 카메라, 연락처 등
개인정보에 접근 권한은
최소화하고
꼭 필요한 권한만
허용해요.



8 자동 로그인 체크 해제!

SNS에서 자동으로 로그인 정보를
저장하지 않도록 설정해요.



9 계정 접속 기록 점검

로그인 기록을 주기적으로 확인하여
의심스러운 기기나 위치에서
접속한 기록이 없는지 점검해요.

로그인시 알림기능 ON
새로운 기기 로그인 알림 ON



10 불필요한 정보 올리지 않기

개인정보가 포함된 게시글은
SNS에 업로드 하지 않아요!
신뢰할 수 없는 사람의
친구 요청이나
팔로우는 받지 않아요.



누르기 전 잠깐!

개인정보가 포함되어 있는지 **한! 번! 더!** 확인하는 습관 갖기!

SNS

Social Networking Service의 줄임말, 사용자들이 온라인에서 소셜 네트워크를 형성하고, 상호작용할 수 있도록 도와주는 웹 서비스나 플랫폼*을 의미

* 페이스북(Facebook), 인스타그램(Instagram), 트위터(Twitter), 카카오톡(KakaoTalk), 틱톡(TikTok) 등