

2019회계연도 법인회계 결산서

회계기간 : 2019년 3월 1일부터
2020년 2월 29일까지

학교법인 한길학원

자 금 계 산 서

회계기간 : 2019년 3월 1일부터
2020년 2월 29일까지

자 금 계 산 서

(2019. 3. 1. 부터 2020. 2. 29.까지)

1. 수 입(법인일반업무회계)

(단위 : 원)

과 목			예 산 액(A)	결 산 액(B)	증감액 (B-A)	비 고
관	항	목				
5200	전 입 및 기부수입		43,000,000	43,000,000	0	
	5220 기부금수입		43,000,000	43,000,000	0	
		5221 일반기부금	43,000,000	43,000,000	0	
5400	교육외수입		18,010,000	18,296,761	286,761	
	5410 예금이자 수 입		18,000,000	18,295,851	295,851	
		5411 예금이자	18,000,000	18,295,851	295,851	
	5420 기타교육외 수 입		10,000	910	△9,090	
		5421 잡 수 입	10,000	910	△9,090	
1200	투자외기타 자산수입		19,500,000	8,242,753,796	8,223,253,796	
	1220 투자자산 수 입		4,000,000	8,227,363,754	8,223,363,754	
		1221 투자유가증권 매 각 대	4,000,000	8,227,363,754	8,223,363,754	
	1240 기타자산 수 입		15,500,000	15,390,042	△109,958	
		1244 수익용예금 인 출	15,500,000	15,390,042	△109,958	
미사용 전기이월자금	전 기 이 월 자 금		56,478,000	56,478,467	467	
	1100 기 초 유동자산			56,622,137	56,622,137	
		1110 유동자금		50,977,497	50,977,497	
		1120 기타유동자산		5,644,640	5,644,640	
	2100 기 초 유동부채			143,670	143,670	
		2140 기타유동부채		143,670	143,670	
자 금 수 입 총 계			136,988,000	8,360,529,024	8,223,541,024	

자 금 계 산 서

(2019. 3. 1. 부터 2020. 2. 29. 까지)

2. 지 출(법인일반업무회계)

(단위 : 원)

과 목			예 산 현 액				결 산 액(B)	증감액(B-A)	비고
관	항	목	예 산 액	예비비사용액	전용증감액(Δ)	차감액(A)			
4200			74,687,000	-	-	74,687,000	54,825,741	△19,861,259	
관리운영비									
	4220		23,140,000	-	-	23,140,000	19,784,741	△3,355,259	
	일반관리비								
		4221	500,000	-	-	500,000	251,900	△248,100	
		여비교통비							
		4223	1,000,000	-	-	1,000,000	496,100	△503,900	
		소모품비							
		4227	340,000	-	-	340,000	157,050	△182,950	
		통신비							
		4228	18,100,000	-	-	18,100,000	17,007,498	△1,092,502	
		각종세금·공과금							
		4229	3,200,000	-	-	3,200,000	1,872,193	△1,327,807	
		지급수수료							
	4230		51,547,000	-	-	51,547,000	35,041,000	△16,506,000	
	운영비								
		4232	450,000	-	-	450,000	180,000	270,000	
		교육훈련비							
		4233	22,497,000	-	-	22,497,000	18,315,000	△4,182,000	
		일반용역비							
		4234	500,000	-	-	500,000		△500,000	
		업무추진비							
		4236	27,400,000	-	-	27,400,000	16,546,000	△10,854,000	
		회의비							
		4237	700,000	-	-	700,000		△700,000	
		행사비							
4400			1,000			1,000	-	△1,000	
교육의비용									
	4420		1,000			1,000	-	△1,000	
	기타교육의비용								
		4421	1,000	-	-	1,000	-	△1,000	
		잡손실							
4500			40,300,000			40,300,000	40,260,720	△39,280	
전출금									
	4510		40,300,000			40,300,000	40,260,720	△39,280	
	전출금								
		4511	35,300,000	-	△19,000,000	16,300,000	16,260,720	△39,280	
		경상비전출금							
		4512	5,000,000	-	19,000,000	24,000,000	24,000,000	0	
		법정부담전출금							
4600			5,000,000			5,000,000	-	△5,000,000	
예비비									
	4610		5,000,000			5,000,000	-	△5,000,000	
	예비비								
		4611	5,000,000			5,000,000	-	△5,000,000	
	예비비								
1200			16,500,000			16,500,000	8,224,452,958	8,207,952,958	
투자외기타자산지출									
	1220		1,000,000			1,000,000	8,209,062,916	8,208,062,916	
	투자자산지출								
		1221	1,000,000	-	-	1,000,000	8,209,062,916	8,208,062,916	
		투자유가증권매입대							
	1240		15,500,000			15,500,000	15,390,042	△109,958	
	기타자산지출								
		1244	15,500,000	-	-	15,500,000	15,390,042	△109,958	
		수익용예금예치							

2. 지 출(법인일반업무회계)

(단위 : 원)

과 목			예 산 현 액				결 산 액(B)	증감액(B-A)	비고
관	항	목	예 산 액	예비비사용액	전용증감액(Δ)	차감액(A)			
1300	고정자산		500,000			500,000	-	△500,000	
	1310	유형고정자산	500,000			500,000	-	△500,000	
		1315	500,000			500,000	-	△500,000	
		집기비품							
		매 입 비							
미사용	차기이월자금		-			-	40,989,605	40,989,605	
차기이월자금	1100	기 말				-	41,133,725	41,133,725	
		유동자산							
		1110				-	19,963,805	19,963,805	
		유동자금							
		1120				-	21,169,920	21,169,920	
		기타유동자산							
	2100	기 말				-	144,120	144,120	
		유동부채							
		2140				-	144,120	144,120	
		기타유동부채							
자 금 지 출 총 계			136,988,000	-	-	136,988,000	8,360,529,024	8,223,541,024	

대 차 대 조 표

(당기 : 2020년 2월 29일 현재)

(전기 : 2019년 2월 28일 현재)

대 차 대 조 표

(당기 : 2020. 2. 29. 현재)

(전기 : 2019. 2. 28. 현재)

1. 자 산(법인일반업무회계)

(단위 : 원)

과 목		당 기 말		전 기 말	
관 · 항	목	금 액		금 액	
		목	관 · 항	목	관 · 항
유동자산			41,133,725		56,622,137
유동자금			19,963,805		50,977,497
예 금	19,963,805			50,977,497	
기타유동자산			21,169,920		5,644,640
선급법인세	21,169,920			5,644,640	
투자외기타자산			13,824,765,401		13,963,825,309
설치학교			4,985,954,011		4,985,954,011
전문대학	4,985,954,011			4,985,954,011	
투자자산			8,113,375,776		8,252,435,684
투자유가증권	8,113,375,776			8,252,435,684	
기타자산			725,435,614		725,435,614
수익용예금	725,435,614			725,435,614	
고정자산			28,933,640		29,476,640
유형고정자산			28,933,640		29,476,640
토 지	28,343,390			28,343,390	
집기비품	43,859,050			43,859,050	
(감가상각누계액)	△43,268,800			△42,725,800	
자산총계		13,894,832,766		14,049,924,086	

대 차 대 조 표

(당기 : 2020. 2. 29. 현재)

(전기 : 2019. 2. 28. 현재)

2. 부채 및 기본금(법인일반업무회계)

(단위 : 원)

과 목		당 기 말		전 기 말	
관 · 항	목	금 액		금 액	
		목	관 · 항	목	관 · 항
유동부채			144,120		143,670
기타유동부채			144,120		143,670
	미지급금	144,120		143,670	
고정부채			1,154,887,717		1,249,974,178
기타고정부채			1,154,887,717		1,249,974,178
	고유목적사업준비금	1,154,887,717		1,249,974,178	
기본금			12,739,800,929		12,799,806,238
출연기본금			5,014,297,401		5,014,297,401
	설립자기본금	5,014,297,401		5,014,297,401	
기본금조정			△98,962,626		△520,695,482
	투자유가증권평가손익	△98,962,626		△520,695,482	
운영차액			7,824,466,154		8,306,204,319
	전기이월운영차액	8,306,204,319		8,306,747,319	
	당기운영차액	△481,738,165		△543,000	
부채 및 기본금 총계		13,894,832,766		14,049,924,086	

현금 및 예금 명세서

(2020년 2월 29일 현재)

(단위:원)

자금의 종류	구분	용도	예치기관	예금종류	계좌번호	(예치)금액	비고
유동 자금	예금	운영자금	하나은행	보통예금	212-*****-22504	19,963,805	
	현금				해당사항 없음	-	
합 계						19,963,805	

선급법인세 명세서

(2020년 02월 29일 현재)

(단위 : 원)

연월일	내 용	징수의무자	과세표준 (수입이자)	선급법인세 (원천납부액)	선급법인세 (원천납부액)_지방	비고
20190316	하나은행 예금이자(212-890012-22504)	하나은행 부천지점	7,123			예금이자
20190415	신영증권(100-002901-002)예수금 예금이자수입	신영증권 대치지점	3			예금이자
20190415	신영증권(100-033709-002)예수금 예금이자수입	신영증권 대치지점	214			예금이자
20190611	신영(100-033709-001) 트러스트공모주 분배금	신영증권 대치지점	9,469,000	1,325,660	132,560	투자유가증권처분이익
20190611	신영(100-068996-001) 트러스트공모주 분배금	신영증권 대치지점	13,324,000	1,865,360	186,530	투자유가증권처분이익
20190615	외보통 예금이자	하나은행 부천지점	10,254	1,430	140	예금이자
20190715	신영증권(100-002901-002)예수금 예금이자수입	신영증권 대치지점	3			예금이자
20190715	신영증권(100-033709-002)예수금 예금이자수입	신영증권 대치지점	215			예금이자
20190719	RP(860-114293-007) 예금이자수입	신영증권 대치지점	46,480	6,500	650	예금이자
20190921	외환보통예금 정기예금이자 수입	하나은행 부천지점	14,213	1,980	190	예금이자
20191014	신영증권(100-033709-002)예수금 예금이자수입	신영증권 대치지점	87			예금이자
20191014	신영증권(100-002901-002) 예금이자 수입	신영증권 대치지점	1			예금이자
20191017	RP(860-114293-007) 예금이자수입	신영증권 대치지점	15,871	2,220	220	예금이자
20191220	신영(100-033709-001) 키움) 결산분배금	신영증권 대치지점	1,210,071	169,410	16,940	투자유가증권처분이익
20191221	주거래계좌 정기 예금이자	하나은행 부천지점	9,855	1,370	130	예금이자
20200106	수익용예금3 만기 예금이자 수입	부천농협 중앙지점	15,441,532	2,161,810	216,180	예금이자
20200228	수익용예금 만기 이자 수입	부천농협 중앙지점	2,750,000	385,000	38,500	예금이자
20200228	신영(100-033709-001) 트러스트공모주 처분이익	신영증권 대치지점	10,208,428	1,429,180	142,910	투자유가증권처분이익
20200228	신영(100-033709-001) 키움장대트리플 처분이익	신영증권 대치지점	1,264,286	177,000	17,700	투자유가증권처분이익
20200228	신영(100-033709-003) 신영사모S-13호 처분이익	신영증권 대치지점	51,756,285	7,245,880	724,580	투자유가증권처분이익
20200228	신영(100-068996-001) 트러스트알파 처분이익	신영증권 대치지점	14,364,500	2,011,030	201,100	투자유가증권처분이익
20200228	신영(100-068996-002)멀티에셋PIONEER 처분이익	신영증권 대치지점	17,563,214	2,458,850	245,880	투자유가증권처분이익
20200228	신영(860-114293-007) 협의RP 처분이익	신영증권 대치지점	19,714	2,760	270	투자유가증권처분이익
	선급법인세 합계		137,475,349	19,245,440	1,924,480	

투자와 기타자산명세서

(2020년 2월 29일 현재)

(단위:원)

구 분		내 용	전기이월액	당기증감액		기말잔액	비 고
				증가액	감소액		
설치학교	전문대학	건물, 토지	4,985,954,011	-	-	4,985,954,011	
투자자산	투자 유가증권	수익증권	8,252,435,684	-	139,059,908	8,113,375,776	
기타자산	수익용예금	정기예금	725,435,614	-	-	725,435,614	
합 계			13,963,825,309	-	139,059,908	13,824,765,401	

투자유가증권 명세서

(2020년 2월 29일 현재)

(단위:원)

구 분	종목	보유목적 (취득사유)	1주의 금액	주수	취득가액	시가	시가차액	비 고
채권혼합	국채	수익용	10,081.2	500,000	5,040,600,000	5,040,600,000	0	
	R P	수익용			3,067,584,256	3,067,961,898	377,642	
	회사채	수익용			104,154,146	4,813,878	(99,340,268)	하나 UBS
합 계					8,212,338,402	8,113,375,776	(98,962,626)	

유형고정자산명세서

(2020년 2월 29일 현재)

(단위:원)

계정과목		기초잔액 (A)	당기증감액		기말잔액(D) (A+B-C)	감가상각 누계액(E)	사용 수익권 (F)	장부가액 (D-E-F)	비고
			증가액(B)	감소액(C)					
유형 고정 자산	토지	28,343,390	0	0	28,343,390			28,343,390	
	집기 비품	43,859,050	0	0	43,859,050	43,268,800		590,250	
합 계		72,202,440	0	0	72,202,440	43,268,800		28,933,640	

미지급금 명세서

(2020년 2월 29일 현재)

(단위:원)

구분	내 용	금액	비고
운영비	2월 법인카드 사용액	144,120	하나카드
합 계		144,120	

미사용 차기이월자금 내역 및 사용계획 명세서

(2020년 2월 29일 현재)

(단위:원)

구분	내역	금액	세부내역	비고
미사용 차기이월자금	유동자산(A)	41,133,725		
	1. 유동자금	19,963,805		
	(6) 운용자금	19,963,805	현금 및 예금	
	2. 기타유동자산	21,169,920		
	(5) 선급법인세	21,169,920	선급법인세	
	유동부채(B)	144,120		
	(3) 미지급금	144,120	법인카드사용 미결제분	
미사용 차기이월자금(A-B)		40,989,605		
내역 및 사용계획	사고이월			
	명시이월			
	기타이월	40,989,605	선급법인세, 운영자금	
	소계	40,989,605		
내역 및 사용계획 합계		40,989,605		

운 영 계 산 서

회계기간 : 2019년 3월 1일부터
2020년 2월 29일까지

운 영 계 산 서

(당기 : 2019. 3. 1.부터 2020. 2. 29.까지)

(전기 : 2018. 3. 1.부터 2019. 2. 28.까지)

1. 운영수익(법인일반업무회계)

(단위 : 원)

과 목		당 기		전 기	
관 · 항	목	금 액		금 액	
		목	관 · 항	목	관 · 항
전입및기부수입	일반기부금		43,000,000		
기부금수입			43,000,000		
		43,000,000			
교육외수입	예금이자 기타교육외수입		232,562,720		187,238,064
예금이자수입			18,295,851		15,531,521
		예금이자	18,295,851		15,531,521
기타교육외수입		잡수입	910		
		투자유가증권처분이익	119,179,498		77,311,985
	고유목적사업전입금	95,086,461		94,394,558	
운영수익 총계		275,562,720		187,238,064	

운 영 계 산 서

(당기 : 2019. 3. 1.부터 2020. 2. 29.까지)

(전기 : 2018. 3. 1.부터 2019. 2. 28.까지)

2. 운영비용(법인일반업무회계)

(단위 : 원)

구 분	과 목		당 기		전 기	
	관 · 항	목	금 액		금 액	
			목	관 · 항	목	관 · 항
운영비용	관리운영비	시설관리비	55,368,741			74,937,558
						14,960,000
	일반관리비	시설용역비	19,784,741			20,796,170
			여비교통비	251,900		0
			소모품비	496,100		398,200
			통 신 비	157,050		204,030
			각종세금·공과금	17,007,498		16,187,890
			지급수수료	1,872,193		4,006,050
			운영비		35,041,000	
	감가상각비	교육훈련비		180,000		0
			일반용역비	18,315,000		17,548,988
			회 의 비	16,546,000		21,089,400
	교육외비용	유형고정자산상각비		543,000		543,000
			유형고정자산상각비	543,000		543,000
	기타교육외비용	투자유가증권처분손실		661,671,424		92,843,506
고유목적사업준비전입액			661,671,424		92,843,506	
전출금	전출금					
		경상비전출금	16,260,720		19,000,000	
		법정부담전출금	24,000,000		1,000,000	
운영비용합계			757,300,885		187,781,064	
기본금 대체액	각종적립금대체액		-			
운영차액대체			-			
당기운영차액			△481,738,165		△543,000	
비 용 총 계			275,562,720		187,238,064	

고정자산 감가상각비 명세서

(2020년 2월 29일 현재)

(단위: 원)

구분	과목	취득원가	기초감가상각 누계액	당기 감가상각		기말 감가 상각 누계액	미상각잔액	비고
				증가	감소 (자산 처분 등)			
유형 고정 자산	비품	43,859,050	42,725,800	543,000	0	43,268,800	590,250	
합 계		43,859,050	42,725,800	543,000	-	43,268,800	590,250	

합계잔액시산표

(2020 2월 29일 현재)

합계 잔액 시산표

(2019. 3.1. 부터 2020. 2. 29. 까지)

학교법인 한길학원

(단위:원)

차변 잔액	차변 합계	차변 당기	계정 과 목 명	대변 당기	대변 합계	대변 잔액
41,133,725	442,720,035	386,097,898	{유 동 자 산}	401,586,310	401,586,310	0
19,963,805	415,905,475	364,927,978	(유 동 자 금)	395,941,670	395,941,670	0
19,963,805	415,905,475	364,927,978	예 금	395,941,670	395,941,670	0
21,169,920	26,814,560	21,169,920	(기 타 유 동 자 산)	5,644,640	5,644,640	0
21,169,920	26,814,560	21,169,920	선 급 법 인 세	5,644,640	5,644,640	0
13,824,765,401	23,335,446,737	9,371,621,428	{투자와 기 타 자 산}	9,510,681,336	9,510,681,336	0
4,985,954,011	4,985,954,011	-	(설 치 학 교)	0	0	0
4,985,954,011	4,985,954,011	-	전 문 대 학	0	0	0
8,113,375,776	16,883,231,456	8,630,795,772	(투 자 자 산)	8,769,855,680	8,769,855,680	0
8,113,375,776	16,883,231,456	8,630,795,772	투 자 유 가 증 권	8,769,855,680	8,769,855,680	0
725,435,614	1,466,261,270	740,825,656	(기 타 자 산)	740,825,656	740,825,656	0
725,435,614	1,466,261,270	740,825,656	수 익 용 예 금	740,825,656	740,825,656	0
72,202,440	72,202,440	-	{고 정 자 산}	0	0	0
72,202,440	72,202,440	-	(유 형 고 정 자 산)	0	0	0
28,343,390	28,343,390	-	토 지	0	0	0
43,859,050	43,859,050	-	집 기 비 품	0	0	0
-	300,204,809	300,204,809	{유 동 부 채}	300,205,259	300,348,929	144,120
-	299,262,209	299,262,209	(예 수 금)	299,262,209	299,262,209	0
-	67,048,450	67,048,450	일 반 예 수 금	67,048,450	67,048,450	0
-	232,213,759	232,213,759	기 타 예 수 금	232,213,759	232,213,759	0
-	942,600	942,600	(기 타 유 동 부 채)	943,050	1,086,720	144,120
-	942,600	942,600	미 지 급 금	943,050	1,086,720	144,120
-	95,086,461	95,086,461	{고 정 부 채}	0	1,249,974,178	1,154,887,717
-	95,086,461	95,086,461	(기 타 고 정 부 채)	0	1,249,974,178	1,154,887,717
-	95,086,461	95,086,461	교육목적사업준비금	0	1,249,974,178	1,154,887,717
-	-	-	{감가상각 누 계 액}	543,000	43,268,800	43,268,800
-	-	-	(감가상각 누 계 액)	543,000	43,268,800	43,268,800
-	-	-	집기비품상각누계액	543,000	43,268,800	43,268,800
-	520,695,482	-	{기 본 금}	421,732,856	13,742,234,576	13,221,539,094
-	-	-	(출 연 기 본 금)	0	5,014,297,401	5,014,297,401
-	-	-	설 립 자 기 본 금	0	5,014,297,401	5,014,297,401
98,962,626	520,695,482	-	(기 본 금 조 정)	421,732,856	421,732,856	0
98,962,626	520,695,482	-	투자유가증권평가손익	421,732,856	421,732,856	0
-	-	-	(운 영 차 액)	0	8,306,204,319	8,306,204,319
-	-	-	전기이월 운영차액	0	8,306,204,319	8,306,204,319
14,037,064,192	24,766,355,964	10,153,010,596	소 계	10,634,748,761	25,248,094,129	14,518,802,357
55,368,741	56,669,250	56,669,250	{관 리 운 영 비}	1,300,509	1,300,509	0
19,784,741	20,085,250	20,085,250	(일 반 관 리 비)	300,509	300,509	0
251,900	251,900	251,900	여 비 교 통 비	0	0	0
496,100	496,100	496,100	소 모 품 비	0	0	0
157,050	157,050	157,050	통 신 비	0	0	0
17,007,498	17,257,498	17,257,498	각종세금. 공 과 금	250,000	250,000	0
1,872,193	1,922,702	1,922,702	지 급 수 수 료	50,509	50,509	0
35,041,000	36,041,000	36,041,000	(운 영 비)	1,000,000	1,000,000	0
180,000	180,000	180,000	교 육 훈 련 비	0	0	0

차 변 잔 액	차 변 합 계	차 변 당 기	계 정 과 목 명	대 변 당 기	대 변 합 계	대 변 잔 액
18,315,000	18,315,000	18,315,000	일 반 용 역 비	0	0	0
16,546,000	17,546,000	17,546,000	회 의 비	1,000,000	1,000,000	0
543,000	543,000	543,000	(감 가 상 각 비)	0	0	0
543,000	543,000	543,000	유형고정자산상각비	0	0	0
661,671,424	661,671,424	661,671,424	{교 육 외 비 용}	0	0	0
661,671,424	661,671,424	661,671,424	(기타 교육외 비 용)	0	0	0
661,671,424	661,671,424	661,671,424	투자유가증권처분손실	0	0	0
40,260,720	40,260,720	40,260,720	{전 출 금}	0	0	0
40,260,720	40,260,720	40,260,720	(전 출 금)	0	0	0
16,260,720	16,260,720	16,260,720	경 상 비 전 출 금	0	0	0
24,000,000	24,000,000	24,000,000	법정부담 전 출 금	0	0	0
-	-	-	{전 입 및 기부 수입}	43,000,000	43,000,000	43,000,000
-	-	-	(기 부 금 수 입)	43,000,000	43,000,000	43,000,000
-	-	-	일 반 기 부 금	43,000,000	43,000,000	43,000,000
-	-	-	{교 육 외 수 입}	232,562,720	232,562,720	232,562,720
-	-	-	(예 금 이 자 수 입)	18,295,851	18,295,851	18,295,851
-	-	-	예 금 이 자	18,295,851	18,295,851	18,295,851
-	-	-	(기 타 교 육 외 수 입)	214,266,869	214,266,869	214,266,869
-	-	-	잡 수 입	910	910	910
-	-	-	투자유가증권처분이익	119,179,498	119,179,498	119,179,498
-	-	-	고유목적사업전입금	95,086,461	95,086,461	95,086,461
757,300,885	758,601,394	758,601,394	소 계	276,863,229	276,863,229	275,562,720
14,794,365,077	25,524,957,358	10,911,611,990	합 계	10,911,611,990	25,524,957,358	14,794,365,077

학교법인 한길학원 이사회 회의록

(2020학년도 제2차)

회의소집통보일 : 2020.04.14.

1. 회의일시 : 2020.04.23.(목) 11:00
2. 회의장소 : 부천대학교 밀레니엄관 10층 회의실
3. 참석임원 : 이태규, 한방교, 문희주, 김용호, 김진도, 정진곤, 김인하 이사(7명)
오형석, 신원한 감사(2명)

4. 불참임원 : 없음.

5. 회의 안건 :

가. 보고안건

- 1) 전차회의 회의록
- 2) 2019학년도 법인회계 예산전용내역 보고
- 3) 2019학년도 교비회계 예산전용내역 보고

나. 안전심의

- 1) 2019학년도 법인회계 결산(안)
- 2) 2019학년도 교비회계 결산(안)
- 3) 개방이사추천위원회 추천위원 선임(안)

6. 회의 발언록




< 개 회 >

- 간 사: 개의 성원 보고 (이사정수 7명 중 7명, 감사정수 2명 중 2명 참석)
- 이 사 장: 이사회 개의 성원이 되었으므로 지금부터 회의를 시작하겠습니다.

국민의례 진행

< 보 고 안 건 >




- 이 사 장: 간사는 보고안건 제1호 전차회의 회의록을 설명 바랍니다.
- 간 사: 제1호 전차회의 회의록 설명

간인	이사	김용호		이사	문희주		감사	신원한	
----	----	-----	---	----	-----	---	----	-----	---

- 이 사 장 : 제1호 전차회의 회의록에 대한 의견 있으면 말씀바랍니다.
- 참석이사일동 : 다른 의견 없습니다. 원안 접수 찬성합니다.
- 이 사 장 : 이의가 없으므로 제1호 전차회의 회의록은 원안 접수 하겠습니다.
제2호 2019학년도 법인회계 예산전용내역 보고를 설명 바랍니다.
- 간 사 : 제2호 2019학년도 법인회계 예산전용내역 보고 설명
- 이 사 장 : 제2호 2019학년도 법인회계 예산전용내역 보고에 대한 의견 있으면 말씀 바랍니다.
- 참석이사일동 : 다른 의견 없습니다. 원안 접수 찬성합니다.
- 이 사 장 : 이의가 없으므로 제2호 2019학년도 법인회계 예산전용내역 보고는 원안 접수 하겠습니다. 제3호 2019학년도 교비회계 예산전용내역 보고를 설명 바랍니다.
- 간 사 : 기획처장이 화면자료로 설명 드리겠습니다.
- 기 획 처 장 : 제3호 2019학년도 교비회계 예산전용내역 보고 설명
- 이 사 장 : 제3호 2019학년도 교비회계 예산전용내역 보고에 대한 의견 있으면 말씀 바랍니다.
- 참석이사일동 : 다른 의견 없습니다. 원안 접수 찬성합니다.
- 이 사 장 : 이의가 없으므로 제3호 2019학년도 교비회계 예산전용내역 보고는 원안 접수 하겠습니다.

< 안 건 심 의 >

- 이 사 장 : 제1호 2019학년도 법인회계 결산(안)을 상정합니다. 안건 설명 바랍니다.
- 간 사 : 제1호 2019학년도 법인회계 결산(안) 설명
- 이 사 장 : 안건에 대한 의견 말씀 바랍니다.
- 김진도 이사 : 수입은 기금 운용 수입, 지출은 기본 운영비 지출 이외 특별한 사업이 없으며, 외부 회계법인과 우리 법인 감사님의 감사에도 별다른 지적사항이 없이 적정하다는 보고이므로 원안 의결 찬성합니다.
- 참석이사일동 : 다른 의견 없습니다. 원안 의결 찬성합니다.
- 이 사 장 : 다른 의견 없으므로 제1호 2019학년도 법인회계 결산(안)은 원안 의결되었음을 선언합니다. 다음은 제2호 2019학년도 교비회계 결산(안)을 상정합니다. 안건 설명 바랍니다.
- 간 사 : 행정지원처장이 화면자료로 보고 드리도록 하겠습니다.
- 행정지원처장 : 제2호 2019학년도 교비회계 결산(안) 설명

간인	이사	김용호		이사	문희주		감사	신원한	
----	----	-----	---	----	-----	---	----	-----	---

- 이 사 장 : 안전에 대한 의견 말씀 바랍니다.
- 김인하 이사 : 등록금수입, 전입 및 기부수입은 예산액 대비 수입금액이 감소하였는데 향후에는 학령인구 감소에 따라 등록금 수입이 계속 감소 될 것으로 예상됩니다. 이에 따라 적재적소에 지출될 수 있도록 자금 관리에 만전을 기하기 바라며, 일반관리 절감에 힘써 재정개선에 더욱 노력하기 바랍니다. 원안 의결 찬성 합니다.
- 이 사 장 : 다른 의견 있으시면 말씀 바랍니다.
- 참석이사일동 : 다른 의견 없습니다. 원안 의결 찬성합니다.
- 이 사 장 : 다른 의견 없으므로 제2호 2019학년도 교비회계 결산(안)은 원안 의결되었음을 선언합니다. 다음은 제3호 개방이사추천위원회 추천위원 선임(안)을 상정합니다. 안전 설명 바랍니다.
- 간 사 : 다음은 제3호 개방이사추천위원회 추천위원 선임(안) 설명
- 이 사 장 : 다른 의견 있으시면 말씀 바랍니다.
- 참석이사일동 : 다른 의견 없습니다. 원안 의결 찬성합니다.
- 이 사 장 : 다른 의견 없으므로 제3호 개방이사추천위원회 추천위원 선임(안)은 원안 의결되었음을 선언합니다.



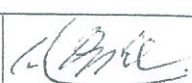
<회의록 간서명 임원 선출>

- 이 사 장 : 다음은 이사회 회의록 간(間)서명 임원을 선출하겠습니다. 추천하여 주시기 바랍니다.
- 정진곤 이사 : 회의록 간서명 임원은 김용호 이사, 문희주 이사, 신원한 감사를 추천 합니다.
- 참석이사일동 : 정진곤 이사님의 추천에 찬성합니다.
- 이 사 장 : 그러면 회의록 간(間)서명 임원은 김용호 이사, 문희주 이사, 신원한 감사로 하겠습니다.

7. 폐 회

- 이 사 장 : 더 이상 다른 의견 없으시면 오늘 회의는 이것으로 마치겠습니다. 참석이사님, 감사님 모두 수고하셨습니다. 감사합니다.


- 본 회의는 당일 12:00에 폐회 됨.


간인	이사	김용호		이사	문희주		감사	신원한	
----	----	-----	---	----	-----	--	----	-----	---


- 붙임 1. 2019학년도 법인회계 결산(안)
- 2. 2019학년도 교비회계 결산(안)
- 3. 개방이사추천위원회 추천위원 선임(안)


2020년 4월 23일(목)


<학교법인 한길학원 이사회>


이사장 : 이태규 


이 사 : 한방교 


이 사 : 문희주 


이 사 : 김용호 




이 사 : 정진곤 

이 사 : 김진도 

이 사 : 김인하 

감 사 : 오형석 

감 사 : 신원한 

간인	이사	김용호		이사	문희주		감사	신원한	
----	----	-----	---	----	-----	---	----	-----	---

[붙임1]

2019학년도 법인회계 결산(안)

1. 자금 수입




(단위 : 원)

관 별	예산액(A)	결산액(B)	예산대비 증감액 (B-A)	달성율
전입및기부수입	43,000,000	43,000,000	-	100.0%
교육외수입	18,010,000	18,296,761	286,761	101.6%
투자외기타자산수입	19,500,000	8,242,753,796	8,223,253,796	42,270.5%
미사용전기이월자금	56,478,000	56,478,467	467	100.0%
계	136,988,000	8,360,529,024	8,223,541,024	

2. 자금 지출

(단위 : 원)

관 별	예산액(A)	결산액(B)	예산대비 증감액 (B-A)	집행율
관리운영비	74,687,000	54,825,741	△19,861,259	73.4%
교육외비용	1,000	-	△1,000	0.0%
전출금	40,300,000	40,260,720	△39,280	99.9%
예비비	5,000,000	-	△5,000,000	0.0%
투자외기타자산지출	16,500,000	8,224,452,958	8,207,952,958	49,845.2%
고정자산매입지출	500,000	-	△500,000	0.0%
미사용차기이월자금	-	40,989,605	40,989,605	
계	136,988,000	8,360,529,024	8,223,541,024	

간인	이사	김용호		이사	문희주		감사	신원한	
----	----	-----	---	----	-----	--	----	-----	---

[붙임2]

2019학년도 교비회계 결산(안)

1. 자금 수입




(단위 : 원)

관 별	예산액(A)	결산액(B)	예산대비 증감액 (B-A)	달성율
등록금수입	53,332,338,000	53,108,983,490	△223,354,510	99.6%
전입및기부수입	24,130,057,000	24,112,642,875	△17,414,125	99.9%
교육부대수입	2,758,661,000	2,759,271,747	610,747	100.0%
교육외수입	594,075,000	683,015,305	88,940,305	115.0%
투자외기타자산수입	180,000,000	149,291,620	△30,708,380	82.9%
고정자산매각수입	1,000,000	263,514,000	262,514,000	26,351.4%
고정부채입금	38,000,000	33,940,000	△4,060,000	89.3%
미사용전기이월자금	5,518,305,000	5,488,993,976	△29,311,024	99.5%
계	86,552,436,000	86,599,653,013	47,217,013	

2. 자금 지출

(단위 : 원)

관 별	예산액(A)	결산액(B)	예산대비 증감액 (B-A)	집행율
보수	27,314,157,000	27,122,546,772	△191,610,228	99.3%
관리운영비	12,900,542,000	12,198,561,535	△701,980,465	94.6%
연구학생경비	35,672,524,000	35,312,262,200	△360,261,800	99.0%
교육외비용	236,213,000	798,911,672	562,698,672	338.2%
전출금	9,614,000	-	△9,614,000	0.00%
예비비	286,344,000	-	△286,344,000	0.00%
투자외기타자산지출	4,068,502,000	4,064,463,535	△4,038,465	99.9%
고정자산매입지출	1,761,691,000	1,668,358,804	△93,332,196	94.7%
고정부채상환	42,000,000	34,690,000	△7,310,000	82.6%
미사용차기이월자금	4,260,849,000	5,399,858,495	1,139,009,495	126.7%
계	86,552,436,000	86,599,653,013	47,217,013	

간인	이사	김용호		이사	문희주		감사	신원한	
----	----	-----	---	----	-----	---	----	-----	---

(별지 제1호 서식)

감 사 보 고 서

교육부 장관 귀하
학교법인 한길학원 이사회 귀중

사립학교법제19조제4항 및 사학기관재무·회계규칙제41조에 의하여, 학교법인 한길학원(부천대학교)의 2019회계연도 감사보고서를 제출하고자, 사학기관 감사업무처리 유의사항에 따라 감사를 실시하였습니다.

감사결과 (다음의 지적사항을 제외하고는) 학교법인 한길학원(부천대학교)의 재산상황·회계와 이사회 운영 및 그 업무 처리는 관계 법령에 의거 적정하게(지적사항이 있을 경우 내용 명시)처리하고 있음을 사학기관 감사업무처리 유의사항에 따라 확인하였습니다.

다음 : 지적사항 내용

구 분	재산·회계감사 지적사항		이사회 운영 및 업무감사 지적사항(건)	비고 <지적사항 없는 경우 : 지적사항 없음(표기)>
	건수	금 액		
1. 법인 일반업무 관련	-	-	-	지적사항 없음
2. 법인 수익사업 관련	-	-	-	해당사항 없음
3. 학교 관련	-	-	-	지적사항 없음
4. 부속병원 관련	-	-	-	해당사항 없음
계				

- 붙임 : 1. 학교법인 한길학원 감사지적사항 및 시정 조치계획(별지 제1의1호 서식)
 2. 부천대학교 감사지적사항 및 시정 조치계획(별지 제1의2호 서식)
 3. 사학기관재무·회계규칙에대한특례규칙 제41조에 의거 작성하는 내부 감사보고서

2020년 4월 13일

학교법인 한길학원

감 사 오 형 석 (인)

(공인회계사 등록번호 제920호)

감 사 신 원 한 (인)

※ 공인회계사를 선임한 대학에 한하여 공인회계사 등록번호 기재

피감사 기관장

2020년 4월 13일

학교법인 한길학원

이 사 장 이 태 규 (인)



피감사 기관장

2020년 4월 13일

부천대학교

총장 한 정 석 (인)



(별지 제1의1호 서식)

학교법인 한길학원 감사지적사항 및 시정 조치계획

(회계연도 : 2019년 3월 1일부터 2020년 2월 29일까지)

· 지적사항(내용) : 지적사항 없음

감사결과 지적사항(내용)	피감사 기관장의 시정 조치계획
(기술내용이 많을 경우 별도 붙임)	
피감사기관장 학교법인 한길학원 이사장	이태규



(법인 일반업무회계)

(별지 제1의2호 서식)

부천대학교 감사지적사항 및 시정 조치계획

(회계연도 : 2019년 3월 1일부터 2020년 2월 29일까지)

· 지적사항(내용) : 지적사항 없음

감사결과 지적사항(내용)	피감사기관장의 시정 조치계획
<p>(기술내용이 많을 경우 별도 붙임)</p>	
피감사기관장 부천대학교 총장 한 정	



(교비회계)

감사보고서

학교법인 한길학원 이사장 귀하

우리는 사립학교법 제19조제4항 및 사학기관재무·회계규칙 제41조의 규정에 의하여 학교법인 한길학원(부천대학교)의 2019회계연도 이사회 운영과 그 업무에 관한 사항 및 2020년 2월 29일 현재의 대차대조표와 동일로 종료되는 회계연도의 자금계산서·운영계산서 및 각 부속명세서를 감사하였습니다. 이 감사를 실시함에 있어 우리는 일반적인 감사기준을 준용하였습니다.

우리의 의견으로는(다음 사항을 제외하고는) 학교법인 한길학원(부천대학교)의 이사회 운영과 그 업무에 관한 사항은 적절하며 별첨 재무제표는 사학기관재무·회계규칙에대한특례규칙에 따라 학교법인 한길학원(부천대학교)의 2020년 2월 29일 현재의 재무상태와 동일로 종료되는 회계연도의 자금수지 및 운영성과의 내용을 적정하게 표시하고 있습니다.

(다음 : 지적사항 있으면 나열 또는 별첨함)

2020년 4월 13일

학교법인 한길학원

감사 오 형 석 (인)


감사 신 원 한 (인)

피감사자 (입회인)

학교법인 한길학원 이사장 이 태 규 (인)

부천대학교 총장 한 정 석 (인)

(별지 제2호 서식)

사학기관 감사증명서				
1. 학교법인	① 학교법인명	학교법인 한길학원	② 이사장 성명	이 태 규
	③ 소재지	경기도 부천시 원미구 신흥로 56번길 25(심곡동)		
	④ 전화번호	032) 610-0521	⑤ FAX	032) 663-0114
	⑥ 회계연도	(2019) 회계연도 : 2019 년 3 월 1 일부터 2020 년 2 월 29 일까지		
2. 설치·경영 대학교	⑦ 대학교명	부천대학교	⑧ 총장 성명	한 정 석
	⑨ 소재지	경기도 부천시 원미구 신흥로 56번길 25(심곡동)		
	⑩ 전화번호	032) 610-0634	⑤ FAX	032) 663-0114
	⑫ 입학정원	2,312 명	⑬ 기타 동 법인 설치 · 경영 학교명	-
3. 재무제표에 대한 외부감사인의 감사결과				
구 분	외부감사인의 감사결과 요약(기술내용이 많을 경우 별도 붙임)			
⑭ 감사의견 ⑮ 한정사항 ⑯ 특기사항 ⑰ 기타 ⑮ ⑯ 이외 의 중점 확인사항 관련 위반사항	우리의 의견으로는 학교법인 한길학원의 일반업무회계 및 법인이 설립한 부천대학교 교비회계의 재무제표 및 합산재무제표는 2020년 2월 29일과 2019년 2월 28일로 종료되는 양 보고기간의 자금수지와 재무성과와 2020년 2월 29일과 2019년 2월 28일 현재의 재무상태를 사학기관 재무회계규칙 및 동 규칙에 대한 특례규칙에 따라 중요성의 관점에서 공정하게 표시하고 있습니다.			
사립학교법 제31조 제4항에 의거 회계감사기준 및 사학기관 외부회계감사 유의사항 (18.6.29)에 따라 감사를 실시하고 감사증명서를 제출합니다.				
2020년 4월 21일				
이 정 지 율 회 계 법 인 대표이사 공인회계사 최 창 기 (인)				
				
학교법인 한길학원 이사장 이 태 규 귀하				
첨부서류 : 외부감사인의 감사보고서(별지 제3호 내지 제3의4호 서식) 및 재무제표 외 확인사항 집계표 (교육부 고시 제2018-159호.)				

사학기관 감사증명서

독립된 감사인의 감사보고서

학교법인 한길학원
이사회 귀중

재무제표에 대한 보고

우리는 별첨된 학교법인 한길학원의 재무제표를 감사하였습니다. 동 재무제표는 학교법인 한길학원의 일반업무회계 및 법인이 설립한 부천대학교 교비회계의 2020년 2월 29일과 2019년 2월 28일로 종료되는 양 보고기간의 자금계산서 및 운영계산서와 합산자금계산서 및 합산운영계산서, 2020년 2월 29일과 2019년 2월 28일 현재의 대차대조표 및 합산대차대조표 그리고 유의적 회계정책에 대한 요약과 그 밖의 설명정보로 구성되어 있습니다.

재무제표에 대한 경영진의 책임

경영진은 학교법인 및 설치학교 재무제표는 사학기관 재무·회계규칙 및 동 규칙에 대한 특례규칙에 따라 이 재무제표를 작성하고 공정하게 표시할 책임이 있으며, 부정이나 오류로 인한 중요한 왜곡표시가 없는 재무제표를 작성하는데 필요하다고 결정한 내부통제에 대해서도 책임이 있습니다.

감사인의 책임

우리의 책임은 우리가 수행한 감사를 근거로 해당 재무제표에 대하여 의견을 표명하는데 있습니다. 우리는 회계감사기준 및 사학기관 외부회계감사 유의사항에 따라 감사를 수행하였습니다. 이 기준 및 유의사항은 우리가 윤리적 요구사항을 준수하며 재무제표에 중요한 왜곡표시가 없는지에 대한 합리적인 확신을 얻도록 감사를 계획하고 수행할 것을 요구하고 있습니다.

감사는 재무제표의 금액과 공시에 대한 감사증거를 입수하기 위한 절차의 수행을 포함합니다. 절차의 선택은 부정이나 오류로 인한 재무제표의 중요한 왜곡표시위험에 대한 평가 등 감사인의 판단에 따라 달라집니다. 감사인은 이러한 위험을 평가할 때 상황에 적합한 감사절차를 설계하기 위하여 학교법인의 재무제표 작성 및 공정한 표시와 관련된 내부통제를 고려합니다. 그러나 이는 내부통제의 효과성에 대한 의견을 표명하기 위한 것이 아닙니다. 감사는 또한 재무제표의 전반적 표시에 대한 평가뿐 아니라 재무제표를 작성하기 위하여 경영진이 적용한 회계정책의 적합성과 경영진이 도출한 회계추정치의 합리성에 대한 평가를 포함합니다.

우리가 입수한 감사증거가 감사의견을 위한 근거로서 충분하고 적합하다고 우리는 믿습니다.

감사의견

우리의 의견으로는 학교법인 한길학원의 일반업무회계 및 법인이 설립한 부천대학교 교비회계의 재무제표 및 합산재무제표는 2020년 2월 29일과 2019년 2월 28일로 종료되는 양 보고기간의 자금수지와 재무성과와 2020년 2월 29일과 2019년 2월 28일 현재의 재무상태를 사학기관 재무회계규칙 및 동 규칙에 대한 특례규칙에 따라 중요성의 관점에서 공정하게 표시하고 있습니다.

기타법규의 요구 사항에 대한 보고

우리는 별첨된 학교법인 한길학원의 법규 위반 및 부정 사항을 확인하였습니다.

기타법규의 요구 사항에 대한 경영진의 책임

경영진은 학교법인 및 설치학교를 운영하는데 있어 사립학교법, 대학설립운영규정 등 관련 법규를 준수하고 건전하게 운영할 책임이 있으며, 부정이나 오류를 방지하는데 필요하다고 결정한 내부통제에 대해서도 책임이 있습니다.

감사인인 책임


우리의 책임은 법규 위반 및 부정 사항을 확인하고 보고하는데 있습니다. 우리는 회계감사기준 및 사학기관 외부회계감사 유의사항에 따라 법규 위반 및 부정 사항을 확인하였습니다. 이 기준 및 유의사항은 재무제표에 중요한 금액과 공시 사항에 직접적인 영향을 미칠 수 있는 법규 위반 및 부정 사항이 없는지에 대한 합리적인 확신을 얻도록 감사를 계획하고 수행할 것을 요구하고 있으며, 재무제표에 영향을 미치지 아니하는 법규 위반 및 부정 사항과 관련하여 학교법인의 경영진에 대한 질의, 관련 인허가기관이나 규제기관과의 왕복문서 검사, 내부감사인 면담 및 감사보고서의 열람에 의하여 확인할 것을 요구하고 있습니다.

확인 의견

우리의 확인결과 법규 위반 사항이 발견되지 아니하였습니다.

서울특별시 서초구 반포대로 306, 우진빌딩 5층

이 정 지 울 회 계 법 인
대표이사 최 창 기 (인)



2020년 4월 21일

재무제표 외 확인사항 집계표

회계연도	2019.3.1.~2020.2.29	학교법인명	한길학원	학교명	부천대학교
확인 사항	위반여부				
	법인에 속하는 회계		학교에 속하는 회계		
	일반업무회계	수익사업회계	교비회계	부속병원회계	
1. 관할청의 허가 없이 기본재산을 매도·증여·교환·용도변경·담보제공 또는 의무부담이나 권리포기를 하였는지 여부	-	-	-	-	
2. 교비회계 수입 또는 지출 처리 시 가. 사립학교법 시행령 제13조 제1항에 따라 교비회계에 세입되어야 할 자금을 다른 회계에서 세입처리하였는지 여부 나. 교비회계의 자금을 사립학교법 시행령 제13조 제2항에 따른 세출 범위 외의 용도로 지출하였는지 여부	-	-	-	-	
3. 재산 취득 시 등기·등록 기타 권리확보에 필요한 절차를 이행하였는지 여부	-	-	-	-	
4. 사학기관이 결산 상 보유한 계좌 내역과 금융기관을 통해 조회한 계좌 내역이 일치하는지 여부	-	-	-	-	
5. 이월금 구분(사고·명시·기타이월)이 적정한지 여부	-	-	-	-	
6. 공사·제조·구매·용역 또는 그 밖의 계약이 수의계약인 경우 「국가를 당사자로 하는 계약에 관한 법률 시행령」 제26조에 의한 수의계약 사유에 해당하는지 여부	-	-	-	-	
7. 기타 외부 감사인이 필요하다고 인정하는 중요 사항	-	-	-	-	

재무제표 외 확인사항 세부 내역

회계연도	2019.3.1.~2020.2.29	학교법인명	한길 학원	학교명	부천대학교
확인 사항		위반내용		관련 법령	위반 금액 (단위:천원)
1. 관할청의 허가 없이 기본재산을 매도·증여·교환·용도변경·담보제공 또는 의무부담이나 권리포기를 하였는지 여부		해당사항 없음		사립 학교법 제28조, 동법 시행령 제11조	-
22. 교비회계 수입 또는 지출 처리 시 가. 사립학교법 시행령 제13조제1항에 따라 교비회계에 세입되어야 할 자금을 다른 회계에서 세입 처리하였는지 여부 나. 교비회계의 자금을 사립학교법 시행령 제13조제2항에 따른 세출 범위 외의 용도로 지출하였는지 여부		해당사항 없음		사립 학교법 제29조 같은법 시행령 제13조	-
3. 재산 취득 시 등기·등록 기타 권리확보에 필요한 절차를 이행하였는지 여부		해당사항 없음		사학기관 재무·회계 규칙 제44조	-
4. 사학기관이 결산 상 보유한 계좌 내역과 금융기관을 통해 조회한 계좌 내역이 일치하는지 여부		해당사항 없음		사학기관 재무·회계 규칙에 대한 특례규칙 제5조	-
5. 이월금 구분(사고·명시·기타이월)이 적정한지 여부		해당사항 없음		사립 학교법 제32조의3, 사학기관 재무·회계 규칙 제22조 및 동 규칙에 대한 특례규칙 제21조	-
6. 공사·제조·구매·용역 또는 그 밖의 계약이 수익계약인 경우 「국가를 당사자로 하는 계약에 관한 법률 시행령」 제26조에 의한 수익계약 사유에 해당하는지 여부		해당사항 없음		사학기관 재무·회계 규칙 제35조	-
7. 기타 외부 감사인이 필요하다고 인정하는 중요사항		해당사항 없음		-	-
		(0) 건			

· 외부 감사인의 상기에 관한 검토의견이 있는 경우 그 내용

해당사항이 없음.

학교법인 한길학원의 재무제표

(별첨 : 독립된 감사인의 감사보고서)

2019 학년도 : 2019년 3월 1일부터 2020년 2월 29일 까지

2018 학년도 : 2018년 3월 1일부터 2019년 2월 28일 까지

학교법인 한길학원

목 차

독립된 감사인의 감사보고서	1
재무제표	
합산재무제표	
합산자금계산서	5
합산대차대조표	9
합산운영계산서	11
법인일반업무회계	
자금계산서	14
대차대조표	16
운영계산서	18
교비회계	
자금계산서	20
대차대조표	27
운영계산서	30
재무제표에 대한 주석	35
재무제표의 확인사항	47

독립된 감사인의 감사보고서

학교법인 한길학원
이사회 및 이사장 귀중

2020년 4월 21일

재무제표에 대한 보고

본 감사인은 첨부된 학교법인 한길학원의 재무제표를 감사하였습니다. 동 재무제표는 학교법인 한길학원의 일반업무회계 및 법인이 설립한 부천대학교 교비회계의 2020년 2월 29일과 2019년 2월 28일로 종료되는 양 보고기간의 자금계산서 및 운영계산서와 합산자금계산서 및 합산운영계산서, 2020년 2월 29일과 2019년 2월 28일 현재의 대차대조표 및 합산대차대조표 그리고 유의적 회계정책에 대한 요약과 그 밖의 설명정보로 구성되어 있습니다.

재무제표에 대한 경영진의 책임

경영진은 학교법인 및 설치학교 재무제표는 사학기관 재무·회계규칙 및 동 규칙에 대한 특례규칙에 따라 이 재무제표를 작성하고 공정하게 표시할 책임이 있으며, 부정이나 오류로 인한 중요한 왜곡표시가 없는 재무제표를 작성하는데 필요하다고 결정한 내부통제에 대해서도 책임이 있습니다.

감사인의 책임

우리의 책임은 우리가 수행한 감사를 근거로 해당 재무제표에 대하여 의견을 표명하는데 있습니다. 우리는 회계감사기준 및 사학기관 외부회계감사 유의사항에 따라 감사를 수행하였습니다. 이 기준 및 유의사항은 우리가 윤리적 요구사항을 준수하며 재무제표에 중요한 왜곡표시가 없는지에 대한 합리적인 확신을 얻도록 감사를 계획하고 수행할 것을 요구하고 있습니다.

감사는 재무제표의 금액과 공시에 대한 감사증거를 입수하기 위한 절차의 수행을 포함합니다. 절차의 선택은 부정이나 오류로 인한 재무제표의 중요한 왜곡표시위험에 대한 평가 등 감사인의 판단에 따라 달라집니다. 감사인은 이러한 위험을 평가할 때 상황에 적합한 감사절차를 설계하기 위하여 학교법인의 재무제표 작성 및 공정한 표시와 관련된 내부통제를 고려합니다. 그러나 이는 내부통제의 효과성에 대한 의견을 표명하기 위한 것이 아닙니다. 감사는 또한 재무제표의 전반적 표시에 대한 평가뿐 아니라 재무제표를 작성하기 위하여 경영진이 적용한 회계정책의 적합성과 경영진이 도출한 회계추정치의 합리성에 대한 평가를 포함합니다.

우리가 입수한 감사증거가 감사의견을 위한 근거로서 충분하고 적합하다고 우리는 믿습니다.

감사의견

우리의 의견으로는 학교법인 한길학원의 일반업무회계 및 법인이 설립한 부천대학교 교비회계의 재무제표 및 합산재무제표는 2020년 2월 29일과 2019년 2월 28일로 종료되는 양 보고기간의 자금 수지 및 재무성과와 2020년 2월 29일과 2019년 2월 28일 현재의 재무상태를 사학기관 재무회계규칙 및 동 규칙에 대한 특례규칙에 따라 중요성의 관점에서 공정하게 표시하고 있습니다.

기타법규의 요구 사항에 대한 보고

우리는 별첨된 학교법인 한길학원의 법규 위반 및 부정 사항을 확인하였습니다.

기타법규의 요구 사항에 대한 경영진의 책임

경영진은 학교법인 및 설치학교를 운영하는데 있어 사립학교법, 대학설립운영규정 등 관련 법규를 준수하고 건전하게 운영할 책임이 있으며, 부정이나 오류를 방지하는데 필요하다고 결정한 내부통제에 대해서도 책임이 있습니다.

감사인의 책임

우리의 책임은 법규 위반 및 부정 사항을 확인하고 보고하는데 있습니다. 우리는 회계감사기준 및 사학기관 외부회계감사 유의사항에 따라 법규 위반 및 부정 사항을 확인하였습니다. 이 기준 및 유의사항은 재무제표에 중요한 금액과 공시 사항에 직접적인 영향을 미칠 수 있는 법규 위반 및 부정 사항이 없는지에 대한 합리적인 확신을 얻도록 감사를 계획하고 수행할 것을 요구하고 있으며, 재무제표에 영향을 미치지 아니하는 법규 위반 및 부정 사항과 관련하여 학교법인의 경영진에 대한 질의, 관련 인허가기관이나 규제기관과의 왕복문서 검사, 내부감사인 면담 및 감사보고서의 열람에 의하여 확인할 것을 요구하고 있습니다.

확인 의견

우리의 확인결과 법규 위반 사항이 발견되지 아니하였습니다.

대표이사 공인회계사

최 창 기
최 창 기



이 감사보고서는 감사보고서일(2020년 4월 21일) 현재로 유효한 것입니다. 따라서 감사보고서일 후 이 보고서를 열람하는 시점 사이에 첨부된 재무제표에 중대한 영향을 미칠 수 있는 사건이나 상황이 발생할 수도 있으며 이로 인하여 이 감사보고서가 수정될 수도 있습니다.

(첨부)재 무 제 표

학교법인 한길학원

2019 학년도

2019년 03월 01일 부터

2020년 02월 29일 까지

2018 학년도

2018년 03월 01일 부터

2019년 02월 28일 까지

"첨부된 재무제표는 학교법인이 작성한 것입니다."

학교법인 한길학원 이사장 이 태 규

본점소재지:(도로명주소) 경기도 부천시 원미구 신흥로 56번길 25
(전 화) 031-610-0114

합산재무제표

1. 자금계산서

(2019학년도 : 2019년 3월 1일부터 2020년 2월 29일까지)

(2018학년도 : 2018년 3월 1일부터 2019년 2월 28일까지)

(1) 자금수입

(단위 : 원)

과 목		2019학년도			2018학년도			
		예산	결산	예산대비증감	예산	결산	예산대비증감	
관 항 목	회계코드	금액	금액	(결산-예산)	금액	금액	(결산-예산)	
I.	등록금 및 수강료수입	5100	53,332,338,000	53,108,983,490	△223,354,510	51,857,708,000	51,639,076,847	△218,631,153
(1)	등록금수입	5110	49,931,903,000	49,917,848,680	△14,054,320	49,116,071,000	49,149,736,100	33,665,100
	학부입학금	5111	1,794,901,000	1,794,900,600	△400	2,156,731,000	2,156,729,700	△1,300
	학부수업료	5113	48,137,002,000	48,122,948,080	△14,053,920	46,959,340,000	46,993,006,400	33,666,400
(2)	수강료수입	5120	3,400,435,000	3,191,134,810	△209,300,190	2,741,637,000	2,489,340,747	△252,296,253
	단기수강료	5121	3,400,435,000	3,191,134,810	△209,300,190	2,741,637,000	2,489,340,747	△252,296,253
II.	전입및기부수입	5200	24,132,757,000	24,115,382,155	△17,374,845	23,781,929,000	23,723,392,215	△58,536,785
(1)	기부금수입	5220	291,100,000	209,130,800	△81,969,200	255,500,000	208,567,200	△46,932,800
	일반기부금	5221	84,100,000	87,459,000	3,359,000	40,000,000	38,000,000	△2,000,000
	지정기부금	5222	207,000,000	121,671,800	△85,328,200	215,500,000	170,567,200	△44,932,800
(2)	국고보조금수입	5230	23,841,657,000	23,906,251,355	64,594,355	23,526,429,000	23,514,825,015	△11,603,985
	교육	5231	21,912,936,000	21,928,512,125	15,576,125	21,918,527,000	21,905,158,265	△13,368,735
	기타국고지원	5232	1,210,082,000	1,202,275,800	△7,806,200	950,640,000	952,404,750	1,764,750
	지방자치단체	5233	718,639,000	775,463,430	56,824,430	657,262,000	657,262,000	-
III.	교육부대수입	5300	2,758,661,000	2,759,271,747	610,747	3,025,192,000	2,345,425,856	△679,766,144
(1)	입시수수료수입	5310	1,373,780,000	1,361,525,000	△12,255,000	1,378,290,000	1,333,850,000	△44,440,000
	수협	5312	1,373,780,000	1,361,525,000	△12,255,000	1,378,290,000	1,333,850,000	△44,440,000
(2)	증명사용료수입	5320	1,251,177,000	1,219,534,328	△31,642,672	1,326,902,000	823,432,214	△503,469,786
	증명료	5321	15,000,000	17,474,600	2,474,600	15,000,000	16,535,900	1,535,900
	대여료및사용료	5322	1,236,177,000	1,202,059,728	△34,117,272	1,311,902,000	806,896,314	△505,005,686
(3)	기타교육부대수입	5330	133,704,000	178,212,419	44,508,419	320,000,000	188,143,642	△131,856,358
	기타교육부대수입	5339	133,704,000	178,212,419	44,508,419	320,000,000	188,143,642	△131,856,358
IV.	교육외수입	5400	612,085,000	701,312,066	89,227,066	479,994,000	488,741,004	8,747,004
(1)	예금이자수입	5410	579,073,000	669,217,321	90,144,321	446,584,000	451,259,817	4,675,817
	예금이자	5411	579,073,000	669,217,321	90,144,321	446,584,000	451,259,817	4,675,817
(2)	기타교육외수입	5420	33,012,000	32,094,745	△917,255	33,410,000	37,481,187	4,071,187
	잡수입	5421	33,012,000	32,094,745	△917,255	33,410,000	37,481,187	4,071,187
V.	투자및기타자산수입	1200	199,500,000	8,392,045,416	8,192,545,416	2,096,150,000	1,801,445,134	△294,704,866
(1)	투자자산수입	1220	4,000,000	8,227,363,754	8,223,363,754	290,150,000	147,311,985	△142,838,015
	투자유가증권매각대	1221	4,000,000	8,227,363,754	8,223,363,754	290,150,000	147,311,985	△142,838,015
(2)	기타자산수입	1240	15,500,000	15,390,042	△109,958	-	-	-
	수익용예금인출	1244	15,500,000	15,390,042	△109,958	-	-	-
(3)	임의기금인출수입	1260	180,000,000	149,291,620	△30,708,380	1,806,000,000	1,654,133,149	△151,866,851
	임의건축기금인출	1263	30,000,000	-	△30,000,000	606,000,000	606,319,049	319,049
	임의퇴직기금인출	1265	75,000,000	74,645,810	△354,190	600,000,000	523,907,050	△76,092,950
	임의특정목적기금인출	1266	75,000,000	74,645,810	△354,190	600,000,000	523,907,050	△76,092,950
VI.	고정자산매각수입	1300	1,000,000	263,514,000	262,514,000	1,000,000	15,500,000	14,500,000
(1)	유형고정자산매각수입	1310	1,000,000	263,514,000	262,514,000	1,000,000	15,500,000	14,500,000
	토지매각대	1311	-	231,264,000	231,264,000	-	-	-
	기계기구매각대	1314	1,000,000	2,250,000	1,250,000	1,000,000	4,200,000	3,200,000
	차량운반구매각대	1316	-	30,000,000	30,000,000	-	11,300,000	11,300,000

(1) 자금수입

(단위: 원)

과 목		2019학년도			2018학년도			
		예산 금액	결산 금액	예산대비증감 (결산-예산)	예산 금액	결산 금액	예산대비증감 (결산-예산)	
관	항 목	회계코드						
VII.	고정부채입금	2200	38,000,000	33,940,000	△4,060,000	51,600,000	63,470,000	11,870,000
(1)	기타고정부채	2220	38,000,000	33,940,000	△4,060,000	51,600,000	63,470,000	11,870,000
	임대보증금수입	2221	38,000,000	33,940,000	△4,060,000	51,600,000	63,470,000	11,870,000
VIII.	미사용 전기이월자금		5,574,783,000	5,545,472,443	△29,310,557	6,120,026,000	6,072,857,913	△47,168,087
(1)	기초유동자산	1100	-	27,276,434,150	-	-	29,911,491,645	-
	유동자산	1110	-	25,895,463,108	-	-	29,120,144,321	-
	기타유동자산	1120	-	1,380,971,042	-	-	791,347,324	-
(2)	기초유동부채	2100	-	21,730,961,707	-	-	23,838,633,732	-
	예수금	2120	-	626,349,906	-	-	524,998,315	-
	선수금	2130	-	18,806,860,976	-	-	18,941,454,749	-
	기타유동부채	2140	-	2,297,750,825	-	-	4,372,180,668	-
자금수입총계			86,649,124,000	94,919,921,317	8,270,797,317	87,413,599,000	86,149,908,969	△1,263,690,031

(2) 자금지출

(단위: 원)

과 목		2019학년도			2018학년도		
		예산 금액	결산 금액	예산대비증감 (결산-예산)	예산 금액	결산 금액	예산대비증감 (결산-예산)
관 항 목	회계코드						
I. 보 수	4100	27,314,157,000	27,122,546,772	△191,610,228	27,621,441,000	26,484,073,927	△1,137,367,073
(1) 교 원 보 수	4110	21,630,614,000	21,457,020,786	△173,593,214	21,400,855,000	20,824,545,617	△576,309,383
교 원 급 여	4111	10,573,414,000	10,573,413,766	△234	9,975,008,000	9,974,999,120	△8,880
교 원 상 여	4112	954,615,000	954,615,000	-	1,010,650,000	1,010,650,000	-
교 원 각 종 수 당	4113	5,466,274,000	5,425,846,140	△40,427,860	4,930,049,000	4,719,003,677	△211,045,323
교 원 법 정 부 담	4114	1,018,810,000	1,001,301,890	△17,508,110	1,100,244,000	1,060,220,770	△40,023,230
시 간 강 의 료	4115	223,611,000	223,611,000	-	1,231,740,000	1,228,202,000	△3,538,000
특 별 강 의 료	4116	1,135,703,000	1,021,231,000	△114,472,000	757,628,000	683,514,500	△74,113,500
교 원 퇴 직	4117	207,541,000	207,540,000	△1,000	400,000,000	159,148,440	△240,851,560
조 교 인 건 비	4118	2,050,646,000	2,049,461,990	△1,184,010	1,995,536,000	1,988,807,110	△6,728,890
(2) 직 원 보 수	4120	5,683,543,000	5,665,525,986	△18,017,014	6,220,586,000	5,659,528,310	△561,057,690
직 원 급 여	4121	3,558,466,000	3,558,465,836	△164	3,457,790,000	3,442,977,850	△14,812,150
직 원 상 여	4122	290,907,000	287,525,000	△3,382,000	308,500,000	308,500,000	-
직 원 각 종 수 당	4123	767,174,000	758,789,280	△8,384,720	949,269,000	883,281,440	△65,987,560
직 원 법 정 부 담	4124	701,084,000	694,834,110	△6,249,890	759,648,000	722,591,380	△37,056,620
노 임	4126	-	-	-	13,286,000	8,144,000	△5,142,000
직 원 퇴 직	4127	365,912,000	365,911,760	△240	732,093,000	294,033,640	△438,059,360
II. 관 리 운 영 비	4200	12,975,229,000	12,253,387,276	△721,841,724	13,950,146,000	12,247,418,499	△1,702,727,501
(1) 시 설 관 리 비	4210	5,608,040,000	5,304,711,180	△303,328,820	4,972,355,000	4,549,590,666	△422,764,334
건 축 물 관 리 비	4211	1,815,830,000	1,701,666,346	△114,163,654	908,350,000	668,899,668	△239,450,332
장 비 관 리 비	4212	477,563,000	470,383,668	△7,179,332	524,776,000	524,254,996	△521,004
조 경 관 리 비	4213	47,000,000	46,531,065	△468,935	87,439,000	87,381,642	△57,358
시 설 용 역 비	4215	1,842,992,000	1,838,327,006	△4,664,994	1,655,643,000	1,600,152,154	△55,490,846
보 험 료	4216	72,709,000	72,474,133	△234,867	138,121,000	70,716,811	△67,404,189
리 스 차 임	4217	281,008,000	280,021,712	△986,288	304,113,000	304,034,241	△78,759
기 타 시 설 관 리 비	4219	1,070,938,000	895,307,250	△175,630,750	1,353,913,000	1,294,151,154	△59,761,846
(2) 일 반 관 리 비	4220	2,729,087,000	2,638,059,449	△91,027,551	3,272,135,000	2,992,655,914	△279,479,086
여 비 교 통 비	4221	251,500,000	249,978,055	△1,521,945	423,525,000	406,734,792	△16,790,208
차 량 유 지 비	4222	41,822,000	39,533,135	△2,288,865	50,999,000	46,732,547	△4,266,453
소 모 품 비	4223	410,366,000	393,132,821	△17,233,179	501,755,000	445,831,335	△55,923,665
인 쇄 출 판 비	4224	74,164,000	66,658,300	△7,505,700	117,929,000	96,151,230	△21,777,770
난 방 비	4225	151,379,000	146,342,330	△5,036,670	175,551,000	168,812,670	△6,738,330
전 기 수 도 료	4226	1,179,894,000	1,144,638,450	△35,255,550	1,233,461,000	1,226,588,730	△6,872,270
통 신 비	4227	326,249,000	321,272,123	△4,976,877	370,719,000	316,402,746	△54,316,254
각 종 세 금 공 과	4228	237,226,000	233,403,530	△3,822,470	265,250,000	213,921,690	△51,328,310
지 급 수 수 료	4229	56,487,000	43,100,705	△13,386,295	132,946,000	71,480,174	△61,465,826
(3) 운 영 생 비	4230	4,638,102,000	4,310,616,647	△327,485,353	5,705,656,000	4,705,171,919	△1,000,484,081
복 리 후 생 비	4231	106,806,000	92,259,290	△14,546,710	168,295,000	109,588,207	△58,706,793
교 육 훈 련 비	4232	75,466,000	71,284,893	△4,181,107	127,559,000	75,439,728	△52,119,272
일 반 용 역 비	4233	1,896,897,000	1,787,637,760	△109,259,240	1,876,705,000	1,540,221,436	△336,483,564
일 무 추 진 비	4234	44,463,000	38,480,520	△5,982,480	101,459,000	41,285,395	△60,173,615
홍 보 비	4235	1,163,663,000	1,125,982,355	△37,680,645	1,698,137,000	1,618,904,384	△79,232,606
회 의 비	4236	219,968,000	177,347,626	△42,620,374	248,724,000	180,874,784	△67,849,216
행 사 비	4237	383,808,000	323,995,164	△59,812,836	514,577,000	371,551,881	△143,025,119
기 타 운 영 비	4239	747,031,000	693,629,039	△53,401,961	970,200,000	767,306,104	△202,893,896
III. 연 구 학 생 경 비	4300	35,672,524,000	35,312,262,200	△360,261,800	35,510,147,000	35,159,840,928	△350,306,072
(1) 연 구 비	4310	116,240,000	114,936,315	△1,303,685	57,448,000	56,961,045	△486,955
연 구 비	4311	116,240,000	114,936,315	△1,303,685	57,448,000	56,961,045	△486,955
(2) 학 생 경 비	4320	33,979,321,000	33,826,657,961	△152,663,039	33,949,549,000	33,762,178,320	△187,370,680
교 외 장 학	4321	22,208,018,000	22,152,168,215	△55,849,785	22,221,167,000	22,169,438,055	△51,728,945
교 내 장 학	4322	8,617,947,000	8,616,787,940	△1,159,060	8,602,864,000	8,602,686,700	△177,300
실 험 실 습	4323	1,281,159,000	1,268,933,761	△12,225,239	1,219,499,000	1,209,487,158	△10,011,842
학 생 지 원	4325	1,566,197,000	1,482,883,745	△83,313,255	1,577,536,000	1,452,083,673	△125,452,327
기 타 학 생 경 비	4329	306,000,000	305,884,300	△115,700	328,483,000	328,482,734	△266
(3) 입 시 관 리 비	4330	1,576,963,000	1,370,667,924	△206,295,076	1,503,150,000	1,340,701,563	△162,448,437
입 시 수 당	4331	476,680,000	436,490,000	△40,190,000	452,305,000	416,775,500	△35,529,500
입 시 경 비	4332	1,100,283,000	934,177,924	△166,105,076	1,050,845,000	923,926,063	△126,918,937

(2) 자금지출

(단위: 원)

과 목		2019학년도			2018학년도		
		예산 금액	결산 금액	예산대비증감 (결산-예산)	예산 금액	결산 금액	예산대비증감 (결산-예산)
IV. 교육외비용	4400	236,214,000	798,911,672	562,697,672	288,384,000	189,758,449	△98,625,551
(1) 기타 교육외비용	4420	236,214,000	798,911,672	562,697,672	288,384,000	189,758,449	△98,625,551
잡손실	4421	236,214,000	798,911,672	562,697,672	288,384,000	189,758,449	△98,625,551
V. 전출금	4500	9,614,000	-	△9,614,000	-	-	-
(1) 전출금	4510	9,614,000	-	△9,614,000	-	-	-
비등록금회계전출금	4519	9,614,000	-	△9,614,000	-	-	-
VI. 예비비	4600	291,344,000	-	△291,344,000	352,278,000	-	△352,278,000
(1) 예비비	4610	291,344,000	-	△291,344,000	352,278,000	-	△352,278,000
예비비	4611	291,344,000	-	△291,344,000	352,278,000	-	△352,278,000
VII. 투자와기타자산지출	1200	4,085,002,000	12,288,916,493	8,203,914,493	4,796,506,000	4,411,364,659	△385,141,341
(1) 투자자산지출	1220	1,000,000	8,209,062,916	8,208,062,916	177,311,000	66,969,387	△110,341,613
투자유가증권매입대	1221	1,000,000	8,209,062,916	8,208,062,916	177,311,000	66,969,387	△110,341,613
(2) 기타자산지출	1240	15,500,000	15,390,042	△109,958	20,000,000	-	△20,000,000
수익용예금예치	1244	15,500,000	15,390,042	△109,958	20,000,000	-	△20,000,000
(3) 임의기금적립	1260	4,068,502,000	4,064,463,535	△4,038,465	4,599,195,000	4,344,395,272	△254,799,728
임의연구기금적립	1262	31,560,000	31,210,692	△349,308	23,560,000	23,519,047	△40,953
임의건축기금적립	1263	3,825,942,000	3,824,367,948	△1,574,052	3,861,935,000	3,683,550,326	△178,384,674
임의장학기금적립	1264	33,700,000	33,607,983	△92,017	25,600,000	25,476,417	△123,583
임의퇴직기금적립	1265	102,300,000	100,631,102	△1,668,898	88,100,000	87,942,432	△157,568
임의특정목적기금적립	1266	75,000,000	74,645,810	△354,190	600,000,000	523,907,050	△76,092,950
VIII. 고정자산매입지출	1300	1,762,191,000	1,668,358,804	△93,832,196	2,483,865,000	2,061,860,064	△422,004,936
(1) 유형고정자산매입지출	1310	1,762,191,000	1,668,358,804	△93,832,196	2,483,865,000	2,061,860,064	△422,004,936
건물매입비	1312	-	-	-	198,000,000	197,780,000	△220,000
구축물매입비	1313	90,000,000	-	△90,000,000	-	-	-
기계기구매입비	1314	580,411,000	580,003,830	△407,170	640,574,000	621,035,795	△19,538,205
집기비품매입비	1315	848,780,000	845,355,767	△3,424,233	1,086,089,000	685,916,530	△400,172,470
차량운반구매입비	1316	-	-	-	314,202,000	312,127,740	△2,074,260
도서구입비	1317	243,000,000	242,999,207	△793	245,000,000	244,999,999	△1
IX. 고정부채상환	2200	42,000,000	34,690,000	△7,310,000	68,680,000	50,120,000	△18,560,000
(1) 기타고정부채상환	2220	42,000,000	34,690,000	△7,310,000	68,680,000	50,120,000	△18,560,000
임대보증금환급	2221	42,000,000	34,690,000	△7,310,000	68,680,000	50,120,000	△18,560,000
X. 미사용차기이월자금		4,260,849,000	5,440,848,100	1,179,999,100	2,342,152,000	5,545,472,443	3,203,320,443
(1) 기말유동자산	1100	-	27,286,408,261	-	-	27,276,434,150	-
유동자산	1110	-	26,398,213,355	-	-	25,895,463,108	-
기타유동자산	1120	-	888,194,906	-	-	1,380,971,042	-
(2) 기말유동부채	2100	-	21,845,560,161	-	-	21,730,961,707	-
예수금	2120	-	596,595,786	-	-	626,349,906	-
선수금	2130	-	17,787,562,000	-	-	18,806,860,976	-
기타유동부채	2140	-	3,461,402,375	-	-	2,297,750,825	-
자금지출총계		86,649,124,000	94,919,921,317	8,270,797,317	87,413,599,000	86,149,908,969	△1,263,690,031

"별첨 재무제표에 대한 주석 참조"

합산재무제표
2. 대 차 대 조 표

(2019학년도 : 2020년 2월 29일 현재)
(2018학년도 : 2019년 2월 28일 현재)

(1) 자산

(단위 : 원)

과 목		2019학년도		2018학년도	
관 항 목	회계코드	금액		금액	
I. 유 동 자 산	1100		27,286,408,261		27,276,434,150
(1) 유 동 자 금	1110	26,398,213,355		25,895,463,108	
현 금	1111	1,000,000		1,000,000	
예 금 (주 석 3)	1112	26,397,213,355		25,894,463,108	
(2) 기 타 유 동 자 산	1120	888,194,906		1,380,971,042	
선 급 금	1122	200,000		-	
미 수 금	1123	757,662,732		1,305,597,023	
선 급 법 인 세	1125	121,375,460		72,693,090	
기 타 유 동 자 산	1129	8,956,714		2,680,929	
II. 투 자 와 기 타 자 산	1200		29,664,264,037		25,980,418,978
(1) 투 자 자 산	1220	8,113,375,776		8,252,435,684	
투 자 유 가 증 권 (주 석 4)	1221	8,113,375,776		8,252,435,684	
(2) 기 타 자 산	1240	736,161,574		736,161,574	
전 신 전 화 보 증 금	1241	8,524,560		8,524,560	
임 차 보 증 금	1242	1,901,400		1,901,400	
수 익 용 예 금 (주 석 4)	1244	725,435,614		725,435,614	
기 타 자 산	1249	300,000		300,000	
(3) 임 의 기 금 (주 석 3)	1260	20,814,726,687		16,991,821,720	
임 의 연 구 기 금	1262	1,389,982,408		1,358,771,716	
임 의 건 축 기 금	1263	13,594,305,469		9,857,431,632	
임 의 장 학 기 금	1264	1,421,435,720		1,387,827,737	
임 의 퇴 직 기 금	1265	4,409,003,090		4,387,790,635	
III. 고 정 자 산	1300		163,776,997,043		169,416,176,902
(1) 유 형 고 정 자 산 (주 석 5)	1310	163,776,448,713		169,413,435,272	
토 지	1311	55,401,907,569		55,669,976,790	
건 물	1312	145,992,510,461		145,992,510,461	
(감 가 상 각 누 계 액)	2312	△55,096,737,419		△51,430,381,409	
구 축 물	1313	16,477,842,789		16,477,842,789	
(감 가 상 각 누 계 액)	2313	△5,445,876,950		△4,764,854,680	
기 계 기 구	1314	18,767,849,605		18,749,183,353	
(감 가 상 각 누 계 액)	2314	△15,591,650,420		△14,768,754,149	
집 기 비 품	1315	11,774,872,373		11,435,094,419	
(감 가 상 각 누 계 액)	2315	△9,098,927,472		△8,609,681,939	
차 량 운 반 구	1316	800,128,682		1,498,848,682	
(감 가 상 각 누 계 액)	2316	△550,021,686		△1,097,092,350	
도 서	1317	4,270,499,434		4,054,743,592	
(감 가 상 각 누 계 액)	2317	△3,925,948,253		△3,794,000,287	
(2) 무 형 고 정 자 산 (주 석 6)	1320	548,330		2,741,630	
무 형 고 정 자 산	1321	548,330		2,741,630	
자 산 총 계			220,727,669,341		222,673,030,030

(2) 부채와 기본금

(단위 : 원)

과 목		2019학년도		2018학년도	
관 항 목	회계코드	금액		금액	
I. 유 동 부 채	2100		21,845,560,161		21,730,961,707
(1) 예 수 금	2120	596,595,786		626,349,906	
일 반 예 수 금	2121	69,825,305		171,343	
각 종 세 금 예 수 금	2122	359,109,695		351,919,590	
기 타 예 수 금	2129	167,660,786		274,258,973	
(2) 선 수 금	2130	17,787,562,000		18,806,860,976	
등 록 금 선 수 금	2131	16,167,184,000		17,432,312,476	
기 타 선 수 금	2139	1,620,378,000		1,374,548,500	
(3) 기 타 유 동 부 채	2140	3,461,402,375		2,297,750,825	
미 지 급 금	2141	3,461,402,375		2,297,750,825	
II. 고 정 부 채	2200		1,474,525,285		1,524,891,873
(1) 기 타 고 정 부 채	2220	1,474,525,285		1,524,891,873	
임 대 보 증 금	2221	37,420,000		38,170,000	
고 유 목 적 사 업 준 비 금	2226	1,437,105,285		1,486,721,873	
III. 기 본 금(주석7)	3100		197,407,583,895		199,417,176,450
(1) 출 연 기 본 금	3110	5,014,297,401		5,014,297,401	
설 립 자 기 본 금	3111	5,014,297,401		5,014,297,401	
(2) 임 의 적 립 금	3160	20,814,556,790		16,940,006,452	
임 의 연 구 적 립 금	3162	1,389,982,408		1,358,771,716	
임 의 건 축 적 립 금	3163	13,594,146,094		9,796,153,421	
임 의 장 학 적 립 금	3164	1,421,435,720		1,387,827,737	
임 의 퇴 직 적 립 금	3165	4,408,992,568		4,397,253,578	
(3) 기 본 금 조 정	3170	△98,792,729		△468,880,214	
투자유가증권평가손익(주석4)	3171	△98,962,626		△520,695,482	
기 금 평 가 손 익 (주 석 3)	3172	169,897		51,815,268	
(4) 운 영 차 액	3130	171,677,522,433		177,931,752,811	
전 기 이 월 운 영 차 액	3131	177,931,752,811		182,814,318,239	
당 기 운 영 차 액	3132	△6,254,230,378		△4,882,565,428	
부 채 와 기 본 금 합 계			220,727,669,341		222,673,030,030

"별첨 재무제표에 대한 주석 참조"

합산재무제표

3. 운영계산서

(2019학년도 : 2019년 3월 1일부터 2020년 2월 29일까지)

(2018학년도 : 2018년 3월 1일부터 2019년 2월 28일까지)

(1) 운영수익

(단위 : 원)

과 목		2019학년도		2018학년도	
관 항 목	회계코드	금액		금액	
I. 등록금 및 수강료 수입	5100		53,108,983,490		51,639,076,847
(1) 등록금 수입	5110	49,917,848,680		49,149,736,100	
학부입학금	5111	1,794,900,600		2,156,729,700	
학부수업료	5112	48,122,948,080		46,993,006,400	
(2) 수강료 수입	5120	3,191,134,810		2,489,340,747	
단기수강료	5121	3,191,134,810		2,489,340,747	
II. 전입 및 기부수입	5200		24,140,323,814		24,331,280,821
(1) 기부금 수입	5220	234,072,459		212,938,355	
일반기부금	5221	87,459,000		38,000,000	
지정기부금	5222	121,671,800		170,567,200	
현물기부금	5224	24,941,659		4,371,155	
(2) 국고보조금	5230	23,906,251,355		23,514,825,015	
교육부	5231	21,928,512,125		21,905,158,265	
기타국고지원금	5232	1,202,275,800		952,404,750	
지방자치단체	5233	775,463,430		657,262,000	
(3) 산학협력단 및 학교기업 전입금	5240	-		603,517,451	
산학협력단 전입금	5241	-		603,517,451	
III. 교육부대수입	5300		2,759,271,747		2,345,425,856
(1) 입시수수료 수입	5310	1,361,525,000		1,333,850,000	
수험료	5312	1,361,525,000		1,333,850,000	
(2) 증명사용료 수입	5320	1,219,534,328		823,432,214	
증명료	5321	17,474,600		16,535,900	
대여료 및 사용료	5322	1,202,059,728		806,896,314	
(3) 기타 교육부대수입	5330	178,212,419		188,143,642	
기타 교육부대수입	5339	178,212,419		188,143,642	
IV. 교육외수입	5400		5,905,637,093		4,342,250,525
(1) 예금이자 수입	5410	669,217,321		451,259,817	
예금이자	5411	669,217,321		451,259,817	
(2) 기타 교육외수입	5420	5,236,419,772		3,890,990,708	
잡수입	5421	32,094,745		37,481,187	
투자유가증권처분이익	5424	119,179,498		77,311,985	
고정자산처분이익	5426	32,034,510		15,500,000	
고유목적사업준비금환입액	5428	5,053,111,019		3,760,697,536	
운영수익총계			85,914,216,144		82,658,034,049

(2) 운영비용

(단위: 원)

과 목		2019학년도		2018학년도	
관 항 목	회계코드	금액		금액	
I. 보 수	4100		27,122,546,772		26,484,073,927
(1) 교 원 보 수	4110	21,457,020,786		20,824,545,617	
교 원 급 여	4111	10,573,413,766		9,974,999,120	
교 원 상 여	4112	954,615,000		1,010,650,000	
교 원 각 종 수 당	4113	5,425,846,140		4,719,003,677	
교 원 법 정 부 담	4114	1,001,301,890		1,060,220,770	
시 간 강 의 료	4115	223,611,000		1,228,202,000	
특 별 강 의 료	4116	1,021,231,000		683,514,500	
교 원 퇴 직 금	4117	207,540,000		159,148,440	
조 교 인 건 비	4118	2,049,461,990		1,988,807,110	
(2) 직 원 보 수	4120	5,665,525,986		5,659,528,310	
직 원 급 여	4121	3,558,465,836		3,442,977,850	
직 원 상 여	4122	287,525,000		308,500,000	
직 원 각 종 수 당	4123	758,789,280		883,281,440	
직 원 법 정 부 담	4124	694,834,110		722,591,380	
노 임	4126	-		8,144,000	
직 원 퇴 직 금	4127	365,911,760		294,033,640	
II. 관 리 운 영 비	4200		19,303,683,471		19,187,484,032
(1) 시 설 관 리 비	4210	5,304,711,180		4,549,590,666	
건 축 물 관 리 비	4211	1,701,666,346		668,899,668	
장 비 관 리 비	4212	470,383,668		524,254,996	
조 경 관 리 비	4213	46,531,065		87,381,642	
시 설 용 역 비	4215	1,838,327,006		1,600,152,154	
보 험 료	4216	72,474,133		70,716,811	
리 스 임 차 료	4217	280,021,712		304,034,241	
기 타 시 설 관 리 비	4219	895,307,250		1,294,151,154	
(2) 일 반 관 리 비	4220	2,638,059,449		2,992,655,914	
여 비 교 통 비	4221	249,978,055		406,734,792	
차 량 유 지 비	4222	39,533,135		46,732,547	
소 모 품 비	4223	393,132,821		445,831,335	
인 쇄 출 판 비	4224	66,658,300		96,151,230	
난 방 비	4225	146,342,330		168,812,670	
전 기 수 도 료	4226	1,144,638,450		1,226,588,730	
통 신 비	4227	321,272,123		316,402,746	
각 종 세 금 공 과 금	4228	233,403,530		213,921,690	
지 급 수 수 료	4229	43,100,705		71,480,174	
(3) 운 영 비	4230	4,310,616,647		4,705,171,919	
복 리 후 생 비	4231	92,259,290		109,588,207	
교 육 훈 련 비	4232	71,284,893		75,439,728	
일 반 용 역 비	4233	1,787,637,760		1,540,221,436	
업 무 추 진 비	4234	38,480,520		41,285,385	
홍 보 비	4235	1,125,982,355		1,618,904,394	
회 의 비	4236	177,347,626		180,874,784	
행 사 비	4237	323,995,164		371,551,881	
기 타 운 영 비	4239	693,629,039		767,306,104	
(4) 감 가 상 각 비	4250	7,050,296,195		6,940,065,533	
유 형 고 정 자 산 감 가 상 각 비	4252	7,048,102,895		6,937,872,233	
무 형 고 정 자 산 감 가 상 각 비	4253	2,193,300		2,193,300	

(2) 운영비용

(단위: 원)

과 목		2019학년도		2018학년도	
관 항 목	회계코드	금액		금액	
III. 연구학생경비	4300		35,326,041,435		35,164,212,083
(1) 연 구 비	4310	114,936,315		56,961,045	
연 구 비	4311	114,936,315		56,961,045	
연 구 관 리 비	4312	-		-	
(2) 학 생 경 비	4320	33,840,437,196		33,766,549,475	
교 외 장 학 금	4321	22,152,168,215		22,169,438,055	
교 내 장 학 금	4322	8,616,787,940		8,602,686,700	
실 협 실 습 비	4323	1,282,712,996		1,211,944,313	
학 생 지 원 비	4325	1,482,883,745		1,453,997,673	
기 타 학 생 경 비	4329	305,884,300		328,482,734	
(3) 입 시 관 리 비	4330	1,370,667,924		1,340,701,563	
입 시 수 당	4331	436,490,000		416,775,500	
입 시 경 비	4332	934,177,924		923,926,063	
IV. 교육외비용	4400		6,541,624,506		4,014,567,312
(1) 기 타 교 육 외 비 용	4420	6,541,624,506		4,014,567,312	
잡 손 실	4421	798,911,672		189,758,449	
투자유가증권처분손실	4424	702,293,001		-	
고정자산처분손실	4426	36,885,344		-	
고정자산폐기손실	4428	40,058		-	
고유목적사업준비금전입액	4429	5,003,494,431		3,824,808,863	
V. 운영비용합계			88,293,896,184		84,850,337,354
VI. 기본금대체액	3100		4,064,463,535		4,344,395,272
(1) 각종적립금대체액	3120	4,064,463,535		4,344,395,272	
운영차액대체액			189,913,197		1,654,133,149
당기운영차액			△6,254,230,378		△4,882,565,428
비용총계			85,914,216,144		82,658,034,049

"별첨 재무제표에 대한 주석 참조"

법인일반업무회계

1. 자금 계산서

(2019학년도 : 2019년 3월 1일부터 2020년 2월 29일까지)

(2018학년도 : 2018년 3월 1일부터 2019년 2월 28일까지)

(1) 자금수입

(단위 : 원)

과 목		2019학년도			2018학년도		
		예산	결산	예산대비증감	예산	결산	예산대비증감
관 항 목	회계코드	금액	금액	(결산-예산)	금액	금액	(결산-예산)
I. 전입및기부수입	5200	43,000,000	43,000,000	-	-	-	-
(1) 기부금수입	5220	43,000,000	43,000,000	-	-	-	-
일반기부금	5221	43,000,000	43,000,000	-	-	-	-
II. 교육외수입	5400	18,010,000	18,296,761	286,761	14,632,000	15,531,521	899,521
(1) 예금이자수입	5410	18,000,000	18,295,851	295,851	14,622,000	15,531,521	909,521
예금이자	5411	18,000,000	18,295,851	295,851	14,622,000	15,531,521	909,521
(2) 기타교육외수입	5420	10,000	910	△9,090	10,000	-	△10,000
잡수입	5421	10,000	910	△9,090	10,000	-	△10,000
III. 투자와기타자산수입	1200	19,500,000	8,242,753,796	8,223,253,796	290,150,000	147,311,985	△142,838,015
(1) 투자자산수입	1220	4,000,000	8,227,363,754	8,223,363,754	290,150,000	147,311,985	△142,838,015
투자유가증권매각대	1221	4,000,000	8,227,363,754	8,223,363,754	290,150,000	147,311,985	△142,838,015
(2) 기타자산수입	1240	15,500,000	15,390,042	△109,958	-	-	-
수익용예금인출	1244	15,500,000	15,390,042	△109,958	-	-	-
IV. 미사용전기이월자금		56,478,000	56,478,467	467	54,999,000	54,998,906	△94
(1) 기초유동자산	1100	-	56,622,137	56,622,137	-	55,277,046	55,277,046
유동자금	1110	-	50,977,497	50,977,497	-	50,808,026	50,808,026
기타유동자산	1120	-	5,644,640	5,644,640	-	4,469,020	4,469,020
(2) 기초유동부채	2100	-	143,670	143,670	-	278,140	278,140
기타유동부채	2140	-	143,670	143,670	-	278,140	278,140
자금수입총계		136,988,000	8,360,529,024	8,223,541,024	359,781,000	217,842,412	△141,938,588

(2) 자금지출

(단위 : 원)

과 목		2019학년도			2018학년도			
		예 산	결 산	예산대비증감	예 산	결 산	예산대비증감	
관 항 목	회계코드	금 액	금 액	(결산 - 예산)	금 액	금 액	(결산 - 예산)	
I.	관 리 운 영 비	4200	74,687,000	54,825,741	△19,861,259	105,470,000	74,394,558	△31,075,442
(1)	시 설 관 리 비	4210	-	-	-	18,000,000	14,960,000	△3,040,000
	시 설 용 역 비	4215	-	-	-	3,000,000	-	△3,000,000
	기 타 시 설 관 리 비	4219	-	-	-	15,000,000	14,960,000	△40,000
(2)	일 반 관 리 비	4220	23,140,000	19,784,741	△3,355,259	23,020,000	20,796,170	△2,223,830
	여 비 교 통 비	4221	500,000	251,900	△248,100	400,000	-	△400,000
	소 모 품 비	4223	1,000,000	496,100	△503,900	500,000	398,200	△101,800
	통 신 비	4227	340,000	157,050	△182,950	340,000	204,030	△135,970
	각 종 세 금 공 과 금	4228	18,100,000	17,007,498	△1,092,502	17,250,000	16,187,890	△1,062,110
	지 급 수 수 료	4229	3,200,000	1,872,193	△1,327,807	4,530,000	4,006,050	△523,950
(3)	운 영 비	4230	51,547,000	35,041,000	△16,506,000	64,450,000	38,638,388	△25,811,612
	교 육 훈 련 비	4232	450,000	180,000	△270,000	900,000	-	△900,000
	일 반 용 역 비	4233	22,497,000	18,315,000	△4,182,000	28,500,000	17,548,988	△10,951,012
	업 무 추 진 비	4234	500,000	-	△500,000	1,000,000	-	△1,000,000
	회 의 비	4236	27,400,000	16,546,000	△10,854,000	32,400,000	21,089,400	△11,310,600
	행 사 비	4237	700,000	-	△700,000	1,650,000	-	△1,650,000
II.	교 육 외 비 용	4400	1,000	-	△1,000	1,000,000	-	△1,000,000
(1)	기 타 교 육 외 비 용	4420	1,000	-	△1,000	1,000,000	-	△1,000,000
	잡 손 실	4421	1,000	-	△1,000	1,000,000	-	△1,000,000
III.	전 출 금	4500	40,300,000	40,260,720	△39,280	50,000,000	20,000,000	△30,000,000
(1)	전 출 금	4510	40,300,000	40,260,720	△39,280	50,000,000	20,000,000	△30,000,000
	경 상 비 전 출 금	4511	16,300,000	16,260,720	△39,280	19,000,000	19,000,000	-
	법 정 부 담 전 출 금	4512	24,000,000	24,000,000	-	31,000,000	1,000,000	△30,000,000
IV.	예 비 비	4600	5,000,000	-	△5,000,000	5,000,000	-	△5,000,000
(1)	예 비 비	4610	5,000,000	-	△5,000,000	5,000,000	-	△5,000,000
	예 비 비	4611	5,000,000	-	△5,000,000	5,000,000	-	△5,000,000
V.	투자외기타자산지출	1200	16,500,000	8,224,452,958	8,207,952,958	197,311,000	66,969,387	△130,341,613
(1)	투 자 자 산 지 출	1220	1,000,000	8,209,062,916	8,208,062,916	177,311,000	66,969,387	△110,341,613
	투 자 유 가 증 권 매 입 대	1221	1,000,000	8,209,062,916	8,208,062,916	177,311,000	66,969,387	△110,341,613
(2)	기 타 자 산 지 출	1240	15,500,000	15,390,042	△109,958	20,000,000	-	△20,000,000
	수 익 용 예 금 예 치	1244	15,500,000	15,390,042	△109,958	20,000,000	-	△20,000,000
VI.	고정자산매입지출	1300	500,000	-	△500,000	1,000,000	-	△1,000,000
(1)	유 형 고 정 자 산 매 입 지 출	1310	500,000	-	△500,000	1,000,000	-	△1,000,000
	집 기 비 품 매 입 비	1315	500,000	-	△500,000	1,000,000	-	△1,000,000
VII.	미사용 차기 이월 자금		-	40,989,605	40,989,605	-	56,478,467	56,478,467
(1)	기 말 유 동 자 산	1100	-	41,133,725	41,133,725	-	56,622,137	56,622,137
	유 동 자 금	1110	-	19,963,805	19,963,805	-	50,977,497	50,977,497
	기 타 유 동 자 산	1120	-	21,169,920	21,169,920	-	5,644,640	5,644,640
(2)	기 말 유 동 부 채	2100	-	144,120	144,120	-	143,670	143,670
	기 타 유 동 부 채	2140	-	144,120	144,120	-	143,670	143,670
자 금 지 출 총 계			136,988,000	8,360,529,024	8,223,541,024	359,781,000	217,842,412	△141,938,588

"별첨 재무제표에 대한 주석 참조"

법인일반업무회계
2. 대 차 대 조 표

(2019학년도 : 2020년 2월 29일 현재)

(2018학년도 : 2019년 2월 28일 현재)

(1) 자산

(단위: 원)

과 목 관 항 목		회계코드	2019학년도		2018학년도	
			금 액		금 액	
I.	유 동 자 산	1100		41,133,725		56,622,137
	(1) 유 동 자 금	1110	19,963,805		50,977,497	
	예 금 (주 석 3)	1112	19,963,805		50,977,497	
	(2) 기 타 유 동 자 산	1120	21,169,920		5,644,640	
	선 급 법 인 세	1125	21,169,920		5,644,640	
II.	투 자 와 기 타 자 산	1200		13,824,765,401		13,963,825,309
	(1) 설 치 학 교	1210	4,985,954,011		4,985,954,011	
	전 문 대 학	1212	4,985,954,011		4,985,954,011	
	(2) 투 자 자 산	1220	8,113,375,776		8,252,435,684	
	투 자 유 가 증 권 (주 석 4)	1221	8,113,375,776		8,252,435,684	
	(3) 기 타 자 산	1240	725,435,614		725,435,614	
	수 익 용 예 금 (주 석 4)	1244	725,435,614		725,435,614	
III.	고 정 자 산	1300		28,933,640		29,476,640
	(1) 유 형 고 정 자 산 (주 석 5)	1310	28,933,640		29,476,640	
	토 지	1311	28,343,390		28,343,390	
	집 기 비 품	1315	43,859,050		43,859,050	
	(감 가 상 각 누 계 액)	2315	△43,268,800		△42,725,800	
자 산 총 계				13,894,832,766		14,049,924,086

(2) 부채와 기본금

(단위: 원)

과 목		2019학년도		2018학년도	
관 항 목	회계코드	금 액		금 액	
I. 유 동 부 채	2100		144,120		143,670
(1) 기 타 유 동 부 채	2140	144,120		143,670	
미 지 급 금	2141	144,120		143,670	
II. 고 정 부 채	2200		1,154,887,717		1,249,974,178
(1) 기 타 고 정 부 채	2220	1,154,887,717		1,249,974,178	
고 유 목 적 사 업 준 비 금	2226	1,154,887,717		1,249,974,178	
III. 기 본 금(주석7)	3100		12,739,800,929		12,799,806,238
(1) 출 연 기 본 금	3110	5,014,297,401		5,014,297,401	
설 립 자 기 본 금	3111	5,014,297,401		5,014,297,401	
(2) 기 본 금 조 정	3170	△98,962,626		△520,695,482	
투자유가증권평가손익(주석4)	3171	△98,962,626		△520,695,482	
(3) 운 영 차 액	3130	7,824,466,154		8,306,204,319	
전 기 이 월 운 영 차 액	3131	8,306,204,319		8,306,747,319	
당 기 운 영 차 액	3132	△481,738,165		△543,000	
부 채 와 기 본 금 합 계			13,894,832,766		14,049,924,086

"별첨 재무제표에 대한 주석 참조"

법인일반업무회계

3. 운영계산서

(2019학년도 : 2019년 3월 1일부터 2020년 2월 29일까지)

(2018학년도 : 2018년 3월 1일부터 2019년 2월 28일까지)

(1) 운영수익

(단위 : 원)

과 목		2019학년도		2018학년도	
관 항 목	회계코드	금 액		금 액	
I. 전입및기부수입	5200		43,000,000		-
(1) 기부금수입	5220	43,000,000		-	
일반기부금	5221	43,000,000		-	
II. 교육외수입	5400		232,562,720		187,238,064
(1) 예금이자수입	5410	18,295,851		15,531,521	
예금이자	5411	18,295,851		15,531,521	
(2) 기타교육외수입	5420	214,266,869		171,706,543	
잡수입	5421	910		-	
투자유가증권처분이익	5424	119,179,498		77,311,985	
고유목적사업준비금환입	5428	95,086,461		94,394,558	
운영수익총계			275,562,720		187,238,064

(2) 운영비용

(단위: 원)

과 목		2019학년도		2018학년도	
관 항 목	회계코드	금 액		금 액	
I. 보 수	4100		-		-
II. 관 리 운 영 비	4200		55,368,741		74,937,558
(1) 시 설 관 리 비	4210	-		14,960,000	
기 타 시 설 관 리 비	4219	-		14,960,000	
(2) 일 반 관 리 비	4220	19,784,741		20,796,170	
여 비 교 통 비	4221	251,900		-	
소 모 품 비	4223	496,100		398,200	
통 신 비	4227	157,050		204,030	
각 종 세 금 공 과 금	4228	17,007,498		16,187,890	
지 급 수 수 료	4229	1,872,193		4,006,050	
(3) 운 영 비	4230	35,041,000		38,638,388	
교 육 훈 련 비	4232	180,000		-	
일 반 용 역 비	4233	18,315,000		17,548,988	
회 의 비	4236	16,546,000		21,089,400	
(4) 감 가 상 각 비	4250	543,000		543,000	
유 형 고 정 자 산 감 가 상 각 비	4252	543,000		543,000	
III. 교 육 외 비 용	4400		661,671,424		92,843,506
(1) 기 타 교 육 외 비 용	4420	661,671,424		92,843,506	
투 자 유 가 증 권 처 분 손 실	4424	661,671,424		-	
고 유 목 적 사 업 준 비 금 전 입 액	4428	-		92,843,506	
IV. 전 출 금	4500		40,260,720		20,000,000
(1) 전 출 금	4510	40,260,720		20,000,000	
경 상 비 전 출 금	4511	16,260,720		19,000,000	
법 정 부 담 전 출 금	4512	24,000,000		1,000,000	
V. 운 영 비 용 합 계			757,300,885		187,781,064
VI. 기 본 금 대 체 액	3100		-		-
(1) 각 종 적 립 금 대 체 액	3120	-		-	
운 영 차 액 대 체 액			-		-
당 기 운 영 차 액			△481,738,165		△543,000
비 용 총 계			275,562,720		187,238,064

"별첨 재무제표에 대한 주석 참조"

교비회계
1. 자 금 계 산 서

(2019학년도 : 2019년 3월 1일부터 2020년 2월 29일까지)

(2018학년도 : 2018년 3월 1일부터 2019년 2월 28일까지)

(1) 자금수입

(단위 : 원)

과 목		2019학년도			내부거래	2019학년도		2018학년도		
		예산	결산			결산	예산대비증감	예산	결산	예산대비증감
관 항 목	회계코드	금액	등록금회계	비등록금회계		금액	(결산 - 예산)	금액	금액	(결산 - 예산)
I. 등록금 및 수강료 수입	5100	53,332,338,000	49,917,848,680	3,191,134,810		53,108,983,490	△223,354,510	51,857,708,000	51,639,076,847	△218,631,153
(1) 등록금 수입	5110	49,931,903,000	49,917,848,680	-		49,917,848,680	△14,054,320	49,116,071,000	49,149,736,100	33,665,100
학부입학금	5111	1,794,901,000	1,794,900,600	-		1,794,900,600	△400	2,156,731,000	2,156,729,700	△1,300
학부수업료	5113	48,137,002,000	48,122,948,080	-		48,122,948,080	△14,053,920	46,959,340,000	46,993,006,400	33,666,400
(2) 수강료 수입	5120	3,400,435,000	-	3,191,134,810		3,191,134,810	△209,300,190	2,741,637,000	2,489,340,747	△252,296,253
단기수강료	5121	3,400,435,000	-	3,191,134,810		3,191,134,810	△209,300,190	2,741,637,000	2,489,340,747	△252,296,253
II. 전입 및 기부수입	5200	24,130,057,000	-	27,778,998,875	3,666,356,000	24,112,642,875	△17,414,125	23,831,929,000	23,743,392,215	△88,536,785
(1) 전입금 수입	5210	40,300,000	-	3,706,616,720	3,666,356,000	40,260,720	△39,280	50,000,000	20,000,000	△30,000,000
경상비전입금	5211	35,300,000	-	16,260,720		16,260,720	△19,039,280	-	19,000,000	19,000,000
법정부담전입금	5212	5,000,000	-	24,000,000		24,000,000	19,000,000	50,000,000	1,000,000	△49,000,000
등록금회계전입금	5218	-	-	3,666,356,000	3,666,356,000	-	-	-	-	-
(2) 기부금 수입	5220	248,100,000	-	166,130,800		166,130,800	△81,969,200	255,500,000	208,567,200	△46,932,800
일반기부금	5221	41,100,000	-	44,459,000		44,459,000	3,359,000	40,000,000	38,000,000	△2,000,000
지정기부금	5222	207,000,000	-	121,671,800		121,671,800	△85,328,200	215,500,000	170,567,200	△44,932,800
(3) 국고보조금 수입	5230	23,841,657,000	-	23,906,251,355		23,906,251,355	64,594,355	23,526,429,000	23,514,825,015	△11,603,985
교육부	5231	21,912,936,000	-	21,928,512,125		21,928,512,125	15,576,125	21,918,527,000	21,905,158,265	△13,368,735
기타국고지원금	5232	1,210,082,000	-	1,202,275,800		1,202,275,800	△7,806,200	950,640,000	952,404,750	1,764,750
지방자치단체	5233	718,639,000	-	775,463,430		775,463,430	56,824,430	657,262,000	657,262,000	-
III. 교육부대수입	5300	2,758,661,000	-	2,759,271,747		2,759,271,747	610,747	3,025,192,000	2,345,425,856	△679,766,144
(1) 입시수수료 수입	5310	1,373,780,000	-	1,361,525,000		1,361,525,000	△12,255,000	1,378,290,000	1,333,850,000	△44,440,000
수험료	5312	1,373,780,000	-	1,361,525,000		1,361,525,000	△12,255,000	1,378,290,000	1,333,850,000	△44,440,000

(1) 자금수입

(단위: 원)

과 목		2019학년도			내부거래	2019학년도		2018학년도		
		예산	결산			결산	예산대비증감	예산	결산	예산대비증감
관 항 목	회계코드	금액	등록금회계	비등록금회계	금액	(결산 - 예산)	금액	금액	(결산 - 예산)	
(2) 증명사용료수입	5320	1,251,177,000	-	1,219,534,328	1,219,534,328	△31,642,672	1,326,902,000	823,432,214	△503,469,786	
증명료	5321	15,000,000	-	17,474,600	17,474,600	2,474,600	15,000,000	16,535,900	1,535,900	
대여료및사용료	5322	1,236,177,000	-	1,202,059,728	1,202,059,728	△34,117,272	1,311,902,000	806,896,314	△505,005,686	
(3) 기타교육부대수입	5330	133,704,000	-	178,212,419	178,212,419	44,508,419	320,000,000	188,143,642	△131,856,358	
기타교육부대수입	5339	133,704,000	-	178,212,419	178,212,419	44,508,419	320,000,000	188,143,642	△131,856,358	
IV. 교육외수입	5400	594,075,000	278,213,873	404,801,432	683,015,305	88,940,305	465,362,000	473,209,483	7,847,483	
(1) 예금이자수입	5410	561,073,000	268,684,343	382,237,127	650,921,470	89,848,470	431,962,000	435,728,296	3,766,296	
예금이자	5411	561,073,000	268,684,343	382,237,127	650,921,470	89,848,470	431,962,000	435,728,296	3,766,296	
(2) 기타교육외수입	5420	33,002,000	9,529,530	22,564,305	32,093,835	△908,165	33,400,000	37,481,187	4,081,187	
잡수입	5421	33,002,000	9,529,530	22,564,305	32,093,835	△908,165	33,400,000	37,481,187	4,081,187	
V. 투자와기타자산수입	1200	180,000,000	-	149,291,620	149,291,620	△30,708,380	1,806,000,000	1,654,133,149	△151,866,851	
(1) 임의기금인출수입	1260	180,000,000	-	149,291,620	149,291,620	△30,708,380	1,806,000,000	1,654,133,149	△151,866,851	
임의건축기금인출	1263	30,000,000	-	-	-	△30,000,000	606,000,000	606,319,049	319,049	
임의퇴직기금인출	1265	75,000,000	-	74,645,810	74,645,810	△354,190	600,000,000	523,907,050	△76,092,950	
임의특정목적기금인출	1266	75,000,000	-	74,645,810	74,645,810	△354,190	600,000,000	523,907,050	△76,092,950	
VI. 고정자산매각수입	1300	1,000,000	263,514,000	-	263,514,000	262,514,000	1,000,000	15,500,000	14,500,000	
(1) 유형고정자산매각수입	1310	1,000,000	263,514,000	-	263,514,000	262,514,000	1,000,000	15,500,000	14,500,000	
토지매각대	1311	-	231,264,000	-	231,264,000	231,264,000	-	-	-	
기계기구매각대	1314	1,000,000	2,250,000	-	2,250,000	1,250,000	1,000,000	4,200,000	3,200,000	
차량운반구매각대	1316	-	30,000,000	-	30,000,000	30,000,000	-	11,300,000	11,300,000	

(1) 자금수입

(단위: 원)

과 목		2019학년도			내부거래	2019학년도		2018학년도		
		예산	결산			결산	예산대비증감	예 산	결산	예산대비증감
관 항 목	회계코드	금액	등록금회계	비등록금회계		금액	(결산 - 예산)	금 액	금액	(결산 - 예산)
VII. 고정부채입금	2200	38,000,000	-	33,940,000		33,940,000	△4,060,000	51,600,000	63,470,000	11,870,000
(1) 기타고정부채	2220	38,000,000	-	33,940,000		33,940,000	△4,060,000	51,600,000	63,470,000	11,870,000
임대보증금수입	2221	38,000,000	-	33,940,000		33,940,000	△4,060,000	51,600,000	63,470,000	11,870,000
VIII. 미사용 전기이월자금		5,518,305,000	2,957,833,034	2,531,160,942	-	5,488,993,976	△29,311,024	6,065,027,000	6,017,859,007	△47,167,993
(1) 기초유동자산	1100	-	23,131,622,603	4,117,022,493	28,833,083	27,219,812,013	27,219,812,013	-	29,856,214,599	29,856,214,599
유동자산	1110	-	21,889,749,340	3,954,736,271		25,844,485,611	25,844,485,611	-	29,069,336,295	29,069,336,295
기타유동자산	1120	-	1,241,873,263	162,286,222	28,833,083	1,375,326,402	1,375,326,402	-	786,878,304	786,878,304
(2) 기초유동부채	2100	-	20,173,789,569	1,585,861,551	28,833,083	21,730,818,037	21,730,818,037	-	23,838,355,592	23,838,355,592
예수금	2120	-	602,828,167	23,521,739		626,349,906	626,349,906	-	524,998,315	524,998,315
선수금	2130	-	17,432,312,476	1,374,548,500		18,806,860,976	18,806,860,976	-	18,941,454,749	18,941,454,749
기타유동부채	2140	-	2,138,648,926	187,791,312	28,833,083	2,297,607,155	2,297,607,155	-	4,371,902,528	4,371,902,528
자금수입총계		86,552,436,000	53,417,409,587	36,848,599,426	3,666,356,000	86,599,653,013	47,217,013	87,103,818,000	85,952,066,557	△1,151,751,443

(2) 자금지출

(단위: 원)

과 목		2019학년도			내부거래	2019학년도		2018학년도		
		예산	결산			결산	예산대비증감	예산	결산	예산대비증감
관 항 목	회계코드	금액	등록금회계	비등록금회계	금액	(결산 - 예산)	금액	금액	(결산 - 예산)	
I. 보 수	4100	27,314,157,000	24,725,996,692	2,396,550,080		27,122,546,772	△191,610,228	27,621,441,000	26,484,073,927	△1,137,367,073
(1) 교 원 보 수	4110	21,630,614,000	19,395,683,816	2,061,336,970		21,457,020,786	△173,593,214	21,400,855,000	20,824,545,617	△576,309,383
교 원 급 여	4111	10,573,414,000	10,573,413,766	-		10,573,413,766	△234	9,975,008,000	9,974,999,120	△8,880
교 원 상 여 금	4112	954,615,000	954,615,000	-		954,615,000	-	1,010,650,000	1,010,650,000	-
교 원 각 종 수 당	4113	5,466,274,000	5,069,598,640	356,247,500		5,425,846,140	△40,427,860	4,930,049,000	4,719,003,677	△211,045,323
교 원 법 정 부 담 금	4114	1,018,810,000	298,000,420	703,301,470		1,001,301,890	△17,508,110	1,100,244,000	1,060,220,770	△40,023,230
시 간 강 의 료	4115	223,611,000	223,611,000	-		223,611,000	-	1,231,740,000	1,228,202,000	△3,538,000
특 별 강 의 료	4116	1,135,703,000	21,103,000	1,000,128,000		1,021,231,000	△114,472,000	757,628,000	683,514,500	△74,113,500
교 원 퇴 직 금	4117	207,541,000	207,540,000	-		207,540,000	△1,000	400,000,000	159,148,440	△240,851,560
조 교 인 건 비	4118	2,050,646,000	2,047,801,990	1,660,000		2,049,461,990	△1,184,010	1,995,536,000	1,988,807,110	△6,728,890
(2) 직 원 보 수	4120	5,683,543,000	5,330,312,876	335,213,110		5,665,525,986	△18,017,014	6,220,586,000	5,659,528,310	△561,057,690
직 원 급 여	4121	3,558,466,000	3,558,465,836	-		3,558,465,836	△164	3,457,790,000	3,442,977,850	△14,812,150
직 원 상 여 금	4122	290,907,000	287,525,000	-		287,525,000	△3,382,000	308,500,000	308,500,000	-
직 원 각 종 수 당	4123	767,174,000	747,154,280	11,635,000		758,789,280	△8,384,720	949,269,000	883,281,440	△65,987,560
직 원 법 정 부 담 금	4124	701,084,000	371,256,000	323,578,110		694,834,110	△6,249,890	759,648,000	722,591,380	△37,056,620
노 임	4126	-	-	-		-	-	13,286,000	8,144,000	△5,142,000
직 원 퇴 직 금	4127	365,912,000	365,911,760	-		365,911,760	△240	732,093,000	294,033,640	△438,059,360
II. 관 리 운 영 비	4200	12,900,542,000	10,452,700,943	1,745,860,592		12,198,561,535	△701,980,465	13,844,676,000	12,173,023,941	△1,671,652,059
(1) 시 설 관 리 비	4210	5,608,040,000	5,235,929,650	68,781,530		5,304,711,180	△303,328,820	4,954,355,000	4,534,630,666	△419,724,334
건 축 물 관 리 비	4211	1,815,830,000	1,701,666,346	-		1,701,666,346	△114,163,654	908,350,000	668,899,668	△239,450,332
장 비 관 리 비	4212	477,563,000	470,383,668	-		470,383,668	△7,179,332	524,776,000	524,254,996	△521,004
조 경 관 리 비	4213	47,000,000	46,531,065	-		46,531,065	△468,935	87,439,000	87,381,642	△57,358
시 설 용 역 비	4215	1,842,992,000	1,838,327,006	-		1,838,327,006	△4,664,994	1,652,643,000	1,600,152,154	△52,490,846
보 험 협 료	4216	72,709,000	70,747,753	1,726,380		72,474,133	△234,867	138,121,000	70,716,811	△67,404,189
리 스 임 차 료	4217	281,008,000	257,431,312	22,590,400		280,021,712	△986,288	304,113,000	304,034,241	△78,759
기 타 시 설 관 리 비	4219	1,070,938,000	850,842,500	44,464,750		895,307,250	△175,630,750	1,338,913,000	1,279,191,154	△59,721,846
(2) 일 반 관 리 비	4220	2,705,947,000	2,419,506,488	198,768,220		2,618,274,708	△87,672,292	3,249,115,000	2,971,859,744	△277,255,256
여 비 교 통 비	4221	251,000,000	249,726,155	-		249,726,155	△1,273,845	423,125,000	406,734,792	△16,390,208
차 량 유 지 비	4222	41,822,000	39,533,135	-		39,533,135	△2,288,865	50,999,000	46,732,547	△4,266,453
소 모 품 비	4223	409,366,000	245,866,421	146,770,300		392,636,721	△16,729,279	501,255,000	445,433,135	△55,821,865
인 쇄 출 판 비	4224	74,164,000	42,868,260	23,790,040		66,658,300	△7,505,700	117,929,000	96,151,230	△21,777,770
난 방 비	4225	151,379,000	146,342,330	-		146,342,330	△5,036,670	175,551,000	168,812,670	△6,738,330
전 기 수 도 료	4226	1,179,894,000	1,144,638,450	-		1,144,638,450	△35,255,550	1,233,461,000	1,226,588,730	△6,872,270
통 신 비	4227	325,909,000	318,486,803	2,628,270		321,115,073	△4,793,927	370,379,000	316,198,716	△54,180,284
각 종 세 금 공 과 금	4228	219,126,000	214,463,182	1,932,850		216,396,032	△2,729,968	248,000,000	197,733,800	△50,266,200
지 급 수 수 료	4229	53,287,000	17,581,752	23,646,760		41,228,512	△12,058,488	128,416,000	67,474,124	△60,941,876

(2) 자금지출

(단위 : 원)

과 목				2019학년도			내부거래	2019학년도		2018학년도		
				예산	결산			결산	예산대비증감	예산	결산	예산대비증감
관 항 목		회계코드	금액	등록금회계	비등록금회계	금액	(결산 - 예산)	금액	금액	(결산 - 예산)		
(3)	운 영 비	4230	4,586,555,000	2,797,264,805	1,478,310,842							
	복 리 후 생 비	4231	106,806,000	78,848,020	13,411,270							
	교 육 훈 련 비	4232	75,016,000	71,104,893	-							
	일 반 용 역 비	4233	1,874,400,000	1,026,001,700	743,321,060							
	업 무 추 진 비	4234	43,963,000	33,927,180	4,553,340							
	홍 보 비	4235	1,163,663,000	972,041,465	153,940,890							
	회 의 비	4236	192,568,000	149,397,376	11,404,250							
	행 사 비	4237	383,108,000	156,160,891	167,834,273							
	기 타 운 영 비	4239	747,031,000	309,783,280	383,845,759							
III.	연구 학생 경비	4300	35,672,524,000	11,160,890,925	24,151,371,275							
(1)	연 구 구 비	4310	116,240,000	114,936,315	-							
	연 구 비	4311	116,240,000	114,936,315	-							
(2)	학 생 경 비	4320	33,979,321,000	11,045,954,610	22,780,703,351							
	교 외 장 학 금	4321	22,208,018,000	-	22,152,168,215							
	교 내 장 학 금	4322	8,617,947,000	8,616,787,940	-							
	실 협 실 습 비	4323	1,281,159,000	1,268,933,761	-							
	학 생 지 원 비	4325	1,566,197,000	854,348,609	628,535,136							
	기 타 학 생 경 비	4329	306,000,000	305,884,300	-							
(3)	입 시 관 리 비	4330	1,576,963,000	-	1,370,667,924							
	입 시 수 당	4331	476,680,000	-	436,490,000							
	입 시 경 비	4332	1,100,283,000	-	934,177,924							
IV.	교육 외 비용	4400	236,213,000	742,687,290	56,224,382							
(1)	기 타 교 육 외 비 용	4420	236,213,000	742,687,290	56,224,382							
	잡 손 실	4421	236,213,000	742,687,290	56,224,382							

(2) 자금지출

(단위 : 원)

과 목		2019학년도			내부거래	2019학년도		2018학년도		
		예산	결산			결산	예산대비증감	예산	결산	예산대비증감
관 항 목	회계코드	금액	등록금회계	비등록금회계	금액	(결산 - 예산)	금액	금액	(결산 - 예산)	
V. 전 출 금	4500	9,614,000	3,666,356,000	-	3,666,356,000	-	Δ9,614,000	-	-	-
(1) 전 출 금	4510	9,614,000	3,666,356,000	-	3,666,356,000	-	Δ9,614,000	-	-	-
비 등록금 회계 전 출 금	4519	9,614,000	3,666,356,000	-	3,666,356,000	-	Δ9,614,000	-	-	-
VI. 예비비	4600	286,344,000	-	-	-	Δ286,344,000	347,278,000	-	Δ347,278,000	-
(1) 예 비 비	4610	286,344,000	-	-	-	Δ286,344,000	347,278,000	-	Δ347,278,000	-
예 비 비	4611	286,344,000	-	-	-	Δ286,344,000	347,278,000	-	Δ347,278,000	-
VII. 투자와기타자산지출	1200	4,068,502,000	-	4,064,463,535	4,064,463,535	Δ4,038,465	4,599,195,000	4,344,395,272	Δ254,799,728	-
(1) 임 의 기 금 적 립	1260	4,068,502,000	-	4,064,463,535	4,064,463,535	Δ4,038,465	4,599,195,000	4,344,395,272	Δ254,799,728	-
임 의 연 구 기 금 적 립	1262	31,560,000	-	31,210,692	31,210,692	Δ349,308	23,560,000	23,519,047	Δ40,953	-
임 의 건 축 기 금 적 립	1263	3,825,942,000	-	3,824,367,948	3,824,367,948	Δ1,574,052	3,861,935,000	3,683,550,326	Δ178,384,674	-
임 의 장 학 기 금 적 립	1264	33,700,000	-	33,607,983	33,607,983	Δ92,017	25,600,000	25,476,417	Δ123,583	-
임 의 퇴 직 기 금 적 립	1265	102,300,000	-	100,631,102	100,631,102	Δ1,668,898	88,100,000	87,942,432	Δ157,568	-
임 의 특 정 목 적 기 금 적 립	1266	75,000,000	-	74,645,810	74,645,810	Δ354,190	600,000,000	523,907,050	Δ76,092,950	-
VIII. 고정자산매입지출	1300	1,761,691,000	1,664,191,867	4,166,937	1,668,358,804	Δ93,332,196	2,482,865,000	2,061,860,064	Δ421,004,936	-
(1) 유 형 고 정 자 산 매 입 지 출	1310	1,761,691,000	1,664,191,867	4,166,937	1,668,358,804	Δ93,332,196	2,482,865,000	2,061,860,064	Δ421,004,936	-
건 물 매 입 비	1312	-	-	-	-	-	198,000,000	197,780,000	Δ220,000	-
구 축 물 매 입 비	1313	90,000,000	-	-	-	Δ90,000,000	-	-	-	-
기 계 기 구 매 입 비	1314	580,411,000	580,003,830	-	580,003,830	Δ407,170	640,574,000	621,035,795	Δ19,538,205	-
집 기 비 품 매 입 비	1315	848,280,000	841,188,830	4,166,937	845,355,767	Δ2,924,233	1,085,089,000	685,916,530	Δ399,172,470	-
차 량 운 반 구 매 입 비	1316	-	-	-	-	-	314,202,000	312,127,740	Δ2,074,260	-
도 서 구 입 비	1317	243,000,000	242,999,207	-	242,999,207	Δ793	245,000,000	244,999,999	Δ1	-

(2) 자금지출

(단위: 원)

과 목		2019학년도			내부거래	2019학년도		2018학년도		
		예산	결산			결산	예산대비증감	예산	결산	예산대비증감
관 항 목	회계코드	금액	등록금회계	비등록금회계		금액	(결산 - 예산)	금액	금액	(결산 - 예산)
IX. 고정부채상환	2200	42,000,000	-	34,690,000		34,690,000	△7,310,000	68,680,000	50,120,000	△18,560,000
(1) 기타고정부채상환	2220	42,000,000	-	34,690,000		34,690,000	△7,310,000	68,680,000	50,120,000	△18,560,000
임대보증금환급	2221	42,000,000	-	34,690,000		34,690,000	△7,310,000	68,680,000	50,120,000	△18,560,000
X. 미사용 차기이월자금		4,260,849,000	1,004,585,870	4,395,272,625	-	5,399,858,495	1,139,009,495	2,342,152,000	5,488,993,976	3,146,841,976
(1) 기말유동자산	1100	-	20,813,639,990	6,469,908,236	38,273,690	27,245,274,536	27,245,274,536	-	27,219,812,013	27,219,812,013
유동자금	1110	-	20,153,403,167	6,224,846,383		26,378,249,550	26,378,249,550	-	25,844,485,611	25,844,485,611
기타유동자산	1120	-	660,236,823	245,061,853	38,273,690	867,024,986	867,024,986	-	1,375,326,402	1,375,326,402
(2) 기말유동부채	2100	-	19,809,054,120	2,074,635,611	38,273,690	21,845,416,041	21,845,416,041	-	21,730,818,037	21,730,818,037
예수금	2120	-	563,820,077	32,775,709		596,595,786	596,595,786	-	626,349,906	626,349,906
선수금	2130	-	16,167,184,000	1,620,378,000		17,787,562,000	17,787,562,000	-	18,806,860,976	18,806,860,976
기타유동부채	2140	-	3,078,050,043	421,481,902	38,273,690	3,461,258,255	3,461,258,255	-	2,297,607,155	2,297,607,155
자금지출총계		86,552,436,000	53,417,409,587	36,848,599,426	3,666,356,000	86,599,653,013	47,217,013	87,103,818,000	85,952,066,557	△1,151,751,443

"별첨 재무제표에 대한 주석 참조"

교비회계
2. 대차대조표

(2019학년도 : 2020년 2월 29일 현재)

(2018학년도 : 2019년 2월 28일 현재)

(1) 자산 (단위 : 원)

과 목 관 항 목		회계코드	2019학년도		내부거래	2019학년도		2018학년도	
			등록금회계	비등록금회계		금액	금액		
I. 유 동 자 산		1100		20,813,639,990		6,469,908,236	38,273,690	27,245,274,536	27,219,812,013
(1) 유 동 자 금		1110	20,153,403,167		6,224,846,383			26,378,249,550	25,844,485,611
현 예 금 (주 석)		1111	1,000,000		-			1,000,000	1,000,000
		1112	20,152,403,167		6,224,846,383			26,377,249,550	25,843,485,611
(2) 기 타 유 동 자 산		1120	660,236,823		245,061,853		38,273,690	867,024,986	1,375,326,402
선 급 금		1122	200,000		-			200,000	-
미 수 금		1123	618,661,703		177,274,719		38,273,690	757,662,732	1,305,597,023
선 급 법 인 세		1125	41,375,120		58,830,420			100,205,540	67,048,450
기 타 유 동 자 산		1129	-		8,956,714			8,956,714	2,680,929
II. 투 자 와 기 타 자 산		1200	-		70,645,417,045		49,819,964,398	20,825,452,647	17,002,547,680
(1) 투 자 자 산		1220	-		49,819,964,398		49,819,964,398	-	-
등 록 금 회 계		1225	-		49,819,964,398		49,819,964,398	-	-
(2) 기 타 자 산		1240	-		10,725,960			10,725,960	10,725,960
전 신 전 화 보 증		1241	-		8,524,560			8,524,560	8,524,560
입 차 보 증		1242	-		1,901,400			1,901,400	1,901,400
기 타 자 산		1249	-		300,000			300,000	300,000
(3) 임 의 기 금 (주 석)		1260	-		20,814,726,687			20,814,726,687	16,991,821,720
임 의 연 구 기 금		1262	-		1,389,982,408			1,389,982,408	1,358,771,716
임 의 건 축 기 금		1263	-		13,594,305,469			13,594,305,469	9,857,431,632
임 의 장 학 기 금		1264	-		1,421,435,720			1,421,435,720	1,387,827,737
임 의 퇴 직 기 금		1265	-		4,409,003,090			4,409,003,090	4,387,790,635

(1) 자산

(단위 : 원)

과 목		2019학년도				내부거래	2019학년도		2018학년도	
		회계코드	등록금회계	비등록금회계			금액		금액	
III. 고정 자산	1300		162,689,069,972		1,058,993,431		163,748,063,403		169,386,700,262	
(1) 유형 고정 자산 (주식 5)	1310	162,689,069,972		1,058,445,101		163,747,515,073		169,383,958,632		
토지	1311	55,373,564,179		-		55,373,564,179		55,641,633,400		
건물	1312	145,992,510,461		-		145,992,510,461		145,992,510,461		
(감가상각누계액)	2312	△55,096,737,419		-		△55,096,737,419		△51,430,381,409		
구축물	1313	16,072,852,977		404,989,812		16,477,842,789		16,477,842,789		
(감가상각누계액)	2313	△5,387,044,640		△58,832,310		△5,445,876,950		△4,764,854,680		
기계기구	1314	17,992,816,471		775,033,134		18,767,849,605		18,749,183,353		
(감가상각누계액)	2314	△15,247,340,052		△344,310,368		△15,591,650,420		△14,768,754,149		
집기비품	1315	11,113,409,828		617,603,495		11,731,013,323		11,391,235,369		
(감가상각누계액)	2315	△8,693,952,978		△361,705,694		△9,055,658,672		△8,566,956,139		
차량운반구	1316	583,554,310		216,574,372		800,128,682		1,498,848,682		
(감가상각누계액)	2316	△358,714,346		△191,307,340		△550,021,686		△1,097,092,350		
도서	1317	4,268,499,434		2,000,000		4,270,499,434		4,054,743,592		
(감가상각누계액)	2317	△3,924,348,253		△1,600,000		△3,925,948,253		△3,794,000,287		
(2) 무형 고정 자산 (주식 6)	1320	-		548,330		548,330		2,741,630		
무형 고정 자산	1321	-		548,330		548,330		2,741,630		
자산 총계			183,502,709,962		78,174,318,712	49,858,238,088	211,818,790,586		213,609,059,955	

(2) 부채와 기본금

(단위 : 원)

과 목 관 항 목		회계코드	2019학년도			내부거래	2019학년도		2018학년도	
			등록금회계	비등록금회계			금 액	금 액		
I. 유 동 부 채		2100		19,809,054,120		2,074,635,611	38,273,690	21,845,416,041		21,730,818,037
(1) 예 수 금		2120	563,820,077		32,775,709			596,595,786	626,349,906	
일 반 예 수 금		2121	69,825,305		-			69,825,305	171,343	
각 종 세 금 예 수 금		2122	352,004,525		7,105,170			359,109,695	351,919,590	
기 타 예 수 금		2129	141,990,247		25,670,539			167,660,786	274,258,973	
(2) 선 수 금		2130	16,167,184,000		1,620,378,000			17,787,562,000	18,806,860,976	
등 록 금 선 수 금		2131	16,167,184,000		-			16,167,184,000	17,432,312,476	
기 타 선 수 금		2139	-		1,620,378,000			1,620,378,000	1,374,548,500	
(3) 기 타 유 동 부 채		2140	3,078,050,043		421,481,902		38,273,690	3,461,258,255	2,297,607,155	
미 지 급		2141	3,078,050,043		421,481,902		38,273,690	3,461,258,255	2,297,607,155	
II. 고 정 부 채		2200		41,375,120		278,262,448		319,637,568	274,917,695	274,917,695
(1) 기 타 고 정 부 채		2220	41,375,120		278,262,448			319,637,568	274,917,695	
임 대 보 증 금		2221	-		37,420,000			37,420,000	38,170,000	
고 유 목 적 사 업 준 비 금		2224	41,375,120		240,842,448			282,217,568	236,747,695	
III. 기 본 금(주석 7)		3100		163,652,280,722		75,821,420,653		189,653,736,977		191,603,324,223
(1) 출 연 기 본 금		3110	-		4,985,954,011			4,985,954,011	4,985,954,011	
법 인		3112	-		4,985,954,011			4,985,954,011	4,985,954,011	
(2) 임 의 적 립 금		3160	-		20,814,556,790			20,814,556,790	16,940,006,452	
임 의 연 구 적 립 금		3162	-		1,389,982,408			1,389,982,408	1,358,771,716	
임 의 건 축 적 립 금		3163	-		13,594,146,094			13,594,146,094	9,796,153,421	
임 의 장 학 적 립 금		3164	-		1,421,435,720			1,421,435,720	1,387,827,737	
임 의 퇴 직 적 립 금		3165	-		4,408,992,568			4,408,992,568	4,397,253,578	
(3) 기 본 금 조 정		3170	49,819,964,398		169,897		49,819,964,398	169,897	51,815,268	
기 금 평 가 손 익 (주 석 3)		3172	-		169,897			169,897	51,815,268	
비 등 록 금 회 계		3173	49,819,964,398		-		49,819,964,398	-	-	
(4) 운 영 차 액		3130	113,832,316,324		50,020,739,955			163,853,056,279	169,625,548,492	
전 기 이 월 운 영 차 액		3131	121,015,043,611		48,610,504,881			169,625,548,492	174,507,570,920	
당 기 운 영 차 액		3132	△7,182,727,287		1,410,235,074			△5,772,492,213	△4,882,022,428	
부 채 와 기 본 금 합 계				183,502,709,962		78,174,318,712	49,858,238,088	211,818,790,586		213,609,059,955

"별첨 재무제표에 대한 주석 참조"

교비회계
3. 운영계산서

(2019학년도 : 2019년 3월 1일부터 2020년 2월 29일까지)

(2018학년도 : 2018년 3월 1일부터 2019년 2월 28일까지)

(1) 운영수익

(단위 : 원)

과 목 관 항 목		2019학년도				내부거래	2019학년도		2018학년도	
		회계코드	등록금회계		비등록금회계		금액		금액	
I. 등록금 및 수강료수입	5100		49,917,848,680		3,191,134,810		53,108,983,490		51,639,076,847	
(1) 등록금수입	5110	49,917,848,680		-		49,917,848,680		49,149,736,100		
학부입학금	5111	1,794,900,600		-		1,794,900,600		2,156,729,700		
학부수업료	5112	48,122,948,080		-		48,122,948,080		46,993,006,400		
(2) 수강료수입	5120	-		3,191,134,810		3,191,134,810		2,489,340,747		
단기수강료	5121	-		3,191,134,810		3,191,134,810		2,489,340,747		
II. 전입및기부수입	5200		-		27,803,940,534	3,666,356,000	24,137,584,534		24,351,280,821	
(1) 전입금수입	5210	-		3,706,616,720		3,666,356,000	40,260,720	20,000,000		
경상비전입금	5211	-		16,260,720			16,260,720	19,000,000		
법정부담전입금	5212	-		24,000,000			24,000,000	1,000,000		
등록금회계전입금	5218	-		3,666,356,000		3,666,356,000	-	-		
(2) 기부금수입	5220	-		191,072,459			191,072,459	212,938,355		
일반기부금	5221	-		44,459,000			44,459,000	38,000,000		
지정기부금	5222	-		121,671,800			121,671,800	170,567,200		
현물기부금	5224	-		24,941,659			24,941,659	4,371,155		
(3) 국고보조금	5230	-		23,906,251,355			23,906,251,355	23,514,825,015		
교육부	5231	-		21,928,512,125			21,928,512,125	21,905,158,265		
기타국고지원금	5232	-		1,202,275,800			1,202,275,800	952,404,750		
지방자치단체	5233	-		775,463,430			775,463,430	657,262,000		
(4) 산학협력단및학교기업전입금	5240	-		-			-	603,517,451		
산학협력단전입금	5241	-		-			-	603,517,451		
III. 교육부대수입	5300		-		2,759,271,747		2,759,271,747		2,345,425,856	
(1) 입시수수료수입	5310	-		1,361,525,000			1,361,525,000	1,333,850,000		
수험료	5312	-		1,361,525,000			1,361,525,000	1,333,850,000		

(1) 운영수익

(단위 : 원)

과 목 관 항 목		2019학년도				내부거래	2019학년도		2018학년도	
		회계코드	등록금회계	비등록금회계	금액		금액			
(2)	증명사용료수입	5320	-	1,219,534,328		1,219,534,328		823,432,214		
	증명료	5321	-	17,474,600		17,474,600		16,535,900		
	대여료및사용료	5322	-	1,202,059,728		1,202,059,728		806,896,314		
(3)	기타교육부대수입	5330	-	178,212,419		178,212,419		188,143,642		
	기타교육부대수입	5339	-	178,212,419		178,212,419		188,143,642		
IV.	교육외수입	5400		577,716,746			5,673,074,373		4,155,012,461	
(1)	예금이자수입	5410	268,684,343	382,237,127		650,921,470		435,728,296		
	예금이자	5411	268,684,343	382,237,127		650,921,470		435,728,296		
(2)	기타교육외수입	5420	309,032,403	4,713,120,500		5,022,152,903		3,719,284,165		
	잡수입	5421	9,529,530	22,564,305		32,093,835		37,481,187		
	고정자산처분이익	5426	32,034,510	-		32,034,510		15,500,000		
	고유목적사업준비금환입액	5428	267,468,363	4,690,556,195		4,958,024,558		3,666,302,978		
운영수익총계			50,495,565,426	38,849,704,718	3,666,356,000		85,678,914,144		82,490,795,985	

(2) 운영비용

(단위 : 원)

과 목		2019학년도				내부거래	2019학년도		2018학년도	
		회계코드	등록금회계	비등록금회계	금액		금액			
I. 보 수	4100		24,725,996,692	2,396,550,080		27,122,546,772		26,484,073,927		
(1) 교 원 보 수	4110	19,395,683,816		2,061,336,970		21,457,020,786		20,824,545,617		
교 원 급 여	4111	10,573,413,766		-		10,573,413,766		9,974,999,120		
교 원 상 여 금	4112	954,615,000		-		954,615,000		1,010,650,000		
교 원 각 종 수 당	4113	5,069,598,640		356,247,500		5,425,846,140		4,719,003,677		
교 원 법 정 부 담	4114	298,000,420		703,301,470		1,001,301,890		1,060,220,770		
시 간 강 의 료	4115	223,611,000		-		223,611,000		1,228,202,000		
특 별 강 의 료	4116	21,103,000		1,000,128,000		1,021,231,000		683,514,500		
교 원 퇴 직 금	4117	207,540,000		-		207,540,000		159,148,440		
조 교 인 건 비	4118	2,047,801,990		1,660,000		2,049,461,990		1,988,807,110		
(2) 직 원 보 수	4120	5,330,312,876		335,213,110		5,665,525,986		5,659,528,310		
직 원 급 여	4121	3,558,465,836		-		3,558,465,836		3,442,977,850		
직 원 상 여 금	4122	287,525,000		-		287,525,000		308,500,000		
직 원 각 종 수 당	4123	747,154,280		11,635,000		758,789,280		883,281,440		
직 원 법 정 부 담	4124	371,256,000		323,578,110		694,834,110		722,591,380		
노 임	4126	-		-		-		8,144,000		
직 원 퇴 직 금	4127	365,911,760		-		365,911,760		294,033,640		
II. 관 리 운 영 비	4200		17,076,872,242	2,171,442,488		19,248,314,730		19,112,546,474		
(1) 시 설 관 리 비	4210	5,235,929,650		68,781,530		5,304,711,180		4,534,630,666		
건 축 물 관 리 비	4211	1,701,666,346		-		1,701,666,346		668,899,668		
장 비 관 리 비	4212	470,383,668		-		470,383,668		524,254,996		
조 경 관 리 비	4213	46,531,065		-		46,531,065		87,381,642		
시 설 용 역 비	4215	1,838,327,006		-		1,838,327,006		1,600,152,154		
보 험 료	4216	70,747,753		1,726,380		72,474,133		70,716,811		
리 스 임 차 료	4217	257,431,312		22,590,400		280,021,712		304,034,241		
기 타 시 설 관 리 비	4219	850,842,500		44,464,750		895,307,250		1,279,191,154		
(2) 일 반 관 리 비	4220	2,419,506,488		198,768,220		2,618,274,708		2,971,859,744		
여 비 교 통 비	4221	249,726,155		-		249,726,155		406,734,792		
차 량 유 지 비	4222	39,533,135		-		39,533,135		46,732,547		
소 모 품 비	4223	245,866,421		146,770,300		392,636,721		445,433,135		
인 쇄 출 판 비	4224	42,868,260		23,790,040		66,658,300		96,151,230		
난 방 비	4225	146,342,330		-		146,342,330		168,812,670		
전 기 수 도 료	4226	1,144,638,450		-		1,144,638,450		1,226,588,730		
통 신 비	4227	318,486,803		2,628,270		321,115,073		316,198,716		
각 종 세 금 공 과 금	4228	214,463,182		1,932,850		216,396,032		197,733,800		
지 급 수 수 료	4229	17,581,752		23,646,760		41,228,512		67,474,124		

(2) 운영비용

(단위 : 원)

과 목		2019학년도				내부거래	2019학년도		2018학년도	
		회계코드	등록금회계		비등록금회계		금액		금액	
관	항 목									
(3)	운영비	4230	2,797,264,805		1,478,310,842		4,275,575,647		4,666,533,531	
	복리후생비	4231	78,848,020		13,411,270		92,259,290		109,588,207	
	교육훈련비	4232	71,104,893		-		71,104,893		75,439,728	
	일반용역비	4233	1,026,001,700		743,321,060		1,769,322,760		1,522,672,448	
	업무추진비	4234	33,927,180		4,553,340		38,480,520		41,285,385	
	홍보비	4235	972,041,465		153,940,890		1,125,982,355		1,618,904,394	
	회의비	4236	149,397,376		11,404,250		160,801,626		159,785,384	
	행사비	4237	156,160,891		167,834,273		323,995,164		371,551,881	
	기타운영비	4239	309,783,280		383,845,759		693,629,039		767,306,104	
(4)	감가상각비	4250	6,624,171,299		425,581,896		7,049,753,195		6,939,522,533	
	유형고정자산감가상각비	4252	6,624,171,299		423,388,596		7,047,559,895		6,937,329,233	
	무형고정자산감가상각비	4253	-		2,193,300		2,193,300		2,193,300	
III.	연구학생경비	4300		11,160,890,925		24,165,150,510		35,326,041,435		35,164,212,083
(1)	연구비	4310	114,936,315		-		114,936,315		56,961,045	
	연구비	4311	114,936,315		-		114,936,315		56,961,045	
(2)	학생경비	4320	11,045,954,610		22,794,482,586		33,840,437,196		33,766,549,475	
	교외장학금	4321	-		22,152,168,215		22,152,168,215		22,169,438,055	
	교내장학금	4322	8,616,787,940		-		8,616,787,940		8,602,686,700	
	실험실습비	4323	1,268,933,761		13,779,235		1,282,712,996		1,211,944,313	
	학생지원비	4325	854,348,609		628,535,136		1,482,883,745		1,453,997,673	
	기타학생경비	4329	305,884,300		-		305,884,300		328,482,734	
(3)	입시관리비	4330	-		1,370,667,924		1,370,667,924		1,340,701,563	
	입시수당	4331	-		436,490,000		436,490,000		416,775,500	
	입시경비	4332	-		934,177,924		934,177,924		923,926,063	

(2) 운영비용

(단위 : 원)

과 목	회계코드	2019학년도		내부거래	2019학년도		2018학년도			
		등록금회계	비등록금회계		금액	금액				
IV. 교육외비용	4400		1,048,176,854		4,831,776,228		5,879,953,082		3,921,723,806	
(1) 기타 교육외비용	4420	1,048,176,854			4,831,776,228		5,879,953,082		3,921,723,806	
잡손실	4421	742,687,290			56,224,382		798,911,672		189,758,449	
투자유가증권처분손실	4424	-			40,621,577		40,621,577		-	
고정자산처분손실	4426	36,805,221			80,123		36,885,344		-	
고정자산폐기손실	4428	-			40,058		40,058		-	
고유목적사업준비금전입액	4429	268,684,343			4,734,810,088		5,003,494,431		3,731,965,357	
V. 진출금	4500		3,666,356,000		-	3,666,356,000		-	-	
(1) 진출금	4510	3,666,356,000			-	3,666,356,000		-	-	
비등록금회계진출금	4519	3,666,356,000			-	3,666,356,000		-	-	
VI. 운영비용합계			57,678,292,713		33,564,919,306	3,666,356,000		87,576,856,019		84,682,556,290
VII. 기본금대체액	3100		-		4,064,463,535			4,064,463,535		4,344,395,272
(1) 각종적립금대체액	3120		-		4,064,463,535			4,064,463,535		4,344,395,272
운영차액대체액			-		189,913,197			189,913,197		1,654,133,149
당기운영차액			(7,182,727,287)		1,410,235,074			(5,772,492,213)		(4,882,022,428)
비용총계			50,495,565,426		38,849,704,718	3,666,356,000		85,678,914,144		82,490,795,985

"별첨 재무제표에 대한 주석 참조"

재무제표에 대한 주석

2019 학년도 : 2019년 3월 1일부터 2020년 2월 29일까지

2018 학년도 : 2018년 3월 1일부터 2019년 2월 28일까지

학교법인 한길학원 및 부천대학교

1. 일반사항

학교법인 한길학원(이하 ‘학교법인’)은 1978년 7월 27일자로 법인설립인가를 받아 1978년 12월 28일자로 부천공업전문대학을 설립하여 운영하다 1990년 11월 22일 부천전문대학으로, 1998년 4월 29일 부천대학으로, 2011년 11월 20일 부천대학교(이하 ‘학교’)로 각각 교명을 변경하였으며, 현재 경기도 부천시 원미구 신흥로 56번길 25에 본교를, 경기도 부천시 소사로 56에 소사캠퍼스를 두고 있습니다.

2. 중요한 회계처리방침

학교법인의 교비회계와 법인일반업무회계는 ‘사학기관재무회계규칙’ 및 ‘동 규칙에 대한 특례규칙’에서 정한 회계처리방법에 따라 작성되었습니다. 이에 따라 학교법인 및 학교가 채택한 중요한 회계정책은 다음과 같습니다.

(1) 발생주의 회계원칙과의 차이점

법인일반업무회계와 교비회계는 ‘사학기관재무회계규칙’ 및 ‘동 특례규칙’에 따라 처리하므로 기간경과에 따라 인식하여야 할 미수수익과 미지급비용, 기간경과에 따른 선수수익과 선급비용 등을 발생주의에 의하여 계상하지 아니하고 현금주의를 적용하고 있습니다. 다만, 학기 개시 전 입금된 등록금의 경우 등록금선수금으로 처리하고 있으며, 구매관련 미지급금은 지출원인이 발생한 시점에 발생주의에 의해 회계처리하고 있습니다.

(2) 투자유가증권

학교법인은 투자유가증권 및 기금에 대해 주식은 총평균법, 채권과 출자금은 개별법에 의하여 산정된 금액을 취득원가로 하고 있습니다. 투자유가증권 및 기금은 대차대조표 기준일 현재의 시가로 평가하며, 취득원가와 시가와의 차액은 투자유가증권 및 기금 계정과목에 직접 가산 또는 차감하는 형식으로 표시하고 있습니다. 한편, 투자유가증권 중 기부 받

은 비시장성지분 증권은 평가대상에서 제외합니다. 투자유가증권 및 기금 평가로 발생한 평가차액은 기본금조정을 통하여 처분이전까지 미실현손익으로 처리하고, 처분시점에 처분 손익에 가감합니다.

(3) 유형고정자산

학교법인은 유형고정자산을 당해 자산의 취득에 소요된 취득원가를 기초로 계상함을 원칙으로 하고 있으며, 당해 자산의 취득을 위하여 통상적으로 소요되는 가액과 비교하여 현저하게 저렴한 가액으로 취득한 자산 또는 증여 받은 자산은 감정가액 및 취득하거나 증여 받은 때의 시가로 평가하고 있습니다.

유형자산의 내용연수를 연장시키거나 자산의 가치를 실질적으로 증가시키는 지출은 자본적 지출로, 당해 자산의 원상을 회복시키거나 능률유지를 위한 지출은 수익적 지출로 처리하고 있으며, 법인 및 교비회계는 일관된 기준을 통해 자본적 지출과 수익적 지출을 구분하고 있습니다.

학교법인에 속하는 고정자산에 대해서는 다음의 내용연수에 따라 정액법으로 감가상각하고 있으며, 감가상각누계액은 취득원가에서 차감하는 형식으로 처리하고 있습니다.

계정과목	내용연수	계정과목	내용연수
건물	40년	집기비품	5년
구축물	20년	차량운반구	5년
기계기구	5년	도서	5년

한편, 수익형 민자사업방식(BTO)형태로 준공된 건물은 민간사업자에게 운영권을 이전하는 시점에 사용수익권의 계정과목으로 건물에 차감 표시하며, 권리제공 기간동안 정액법으로 상각하여 감가상각비를 감소시키는 방법으로 처리하고 있습니다.

(4) 퇴직금

학교법인은 전 교직원의 퇴직시 지급하여야 할 퇴직금을 사립학교 교직원연금법에 따라 매월 보수액을 기준으로 계산한 금액을 법정부담금으로 하여 사립학교교직원연금공단에 납부하고 있습니다. 따라서, 법인 및 교비회계는 사립학교 교직원 연금법 적용 대상인 교직원에게 대해서는 퇴직급여충당부채를 설정하고 있지 않습니다.

(5) 외화자산 및 부채의 평가

외화자산 및 외화부채는 대차대조표일 기준일 현재 기준환율로 평가하고 있으며, 이로 인하여 발생하는 환산손익은 운영계산서상 외화환산이익 또는 외화환산손실로 계상하고 있습니다.

(6) 적립금평가 및 적립과 사용

학교법인은 연구적립금, 건축적립금, 장학적립금 및 특정목적적립금 등의 적립금으로 적립할 수 있으며, 대차대조표상 자산(기금) 및 기본금(원금보존적립금 및 임의적립금)으로 동금액을 회계처리하며, 비등록금회계의 적립금은 그 상당액을 금융기관에 기금으로 예치하여 관리하고 있습니다. 한편, 건축적립금을 제외하고는 적립금의 1/2한도내에서 자본시장과 금융투자에 관한 법률에 따른 증권을 취득할 수 있습니다. 증권으로 운용되는 기금은 매 회계연도말 평가를 하여 취득원가와 시가와의 차액을 기금 계정과목에 직접 가산 또는 차감하는 형식으로 표시하고 있습니다. 이러한 평가차액은 기본금에 기금평가손익을 반영하여 처리합니다. 또한 상기 적립금을 사용하고자 할 때에는 당해 적립금에 대응된 각종 기금의 인출액을 운영계산서상 운영차액대체액으로 반영하고, 동 인출수입은 자금계산서의 수입란에 계상하여 적립목적에 부합되게 사용하고 있습니다.

다만, 교비회계의 등록금회계로부터 비등록금회계로의 적립은 당해연도 건물의 감가상각비 상당액을 교육시설의 신·증축 및 개보수 목적으로 적립하는 경우에 한하여 건축적립금으로 적립하고 있습니다.

(7) 운영차액

학교법인은 당해 회계연도의 운영수익총계에서 운영비용합계 및 기본금대체액을 차감하고 운영차액대체액을 가산하여 당기운영차액을 산정하고 있습니다.

(8) 고유목적사업준비금

학교법인은 비영리법인으로 법인세법 및 조세특례제한법에 따라 이자소득금액과 수익사업에서 발생한 소득금액에 대하여 고유목적사업준비금을 설정하여 손금에 산입하고 있습니다. 동 준비금을 고유목적사업 등에 지출하는 경우에는 그 금액을 먼저 계상한 사업연도의 준비금과 순차로 상계하여야 하며, 손금으로 계상한 사업연도 종료일 이후 5년내 미사용한 잔액은 익금에 산입하여야 합니다. 한편, 고유목적사업준비금전입액과 환입액은 운영계산서상 각각 비용 및 수익으로 준비금 미사용 잔액은 대차대조표상 부채로 계상하고 있습니다.

3. 유동자금과 기금

(1) 당기 및 전기말 현재 학교법인의 예금 내역은 다음과 같습니다.

(단위 : 천원)

구분	금융기관	예금종류	당기말	전기말	비고
(법인회계)					
일반업무회계	KEB하나은행	보통예금	19,964	50,685	
	신영증권	증권예수금	-	292	
법인일반업무회계 소계			19,964	50,977	
(교비회계)					
등록금회계	KEB 하나은행	보통예금등	20,152,374	14,561,000	
	국민은행	보통예금등	12	5,217,264	
	농협은행	보통예금등	17	2,110,485	
등록금회계 소계			20,152,403	21,888,749	
비등록금회계	KEB 하나은행	보통예금등	5,718,924	3,943,564	
	농협은행	보통예금등	505,923	7,902	
	국민은행	보통예금등	-	3,270	
비등록금회계 소계			6,224,846	3,954,736	
교비회계 소계			26,377,250	25,843,486	
합계			26,397,213	25,894,463	

당기말과 전기말 현재 상기 예금 중 사용이 제한된 금융상품은 없습니다.

(2) 당기와 전기중 학교법인 기금의 변동내역은 다음과 같습니다.

① 당기

(단위 : 천원)

구분	기초(주1)	증가	감소	기타증감	기말	누적 평가손익	장부금액
(법인회계)							
(교비회계)							
연구기금	1,358,772	31,211	-	-	1,389,983	-	1,389,983
건축기금	9,796,152	3,824,368	26,375	-	13,594,145	160	13,594,305
장학기금	1,387,829	33,608	-	-	1,421,437	(1)	1,421,436
퇴직기금	4,397,252	100,631	14,246	(74,646)	4,408,991	11	4,409,002
특정목적기금	-	-	74,646	74,646	-	-	-
소계	16,940,005	3,989,818	115,267	-	20,814,556	170	20,814,726
합계	16,940,005	3,989,818	115,267	-	20,814,556	170	20,814,726

(주1) 기금평가손익이 반영되지 않은 취득 금액입니다.

상기 기금과 관련하여 학교법인이 담보로 제공한 금액은 없습니다.

② 전기

(단위 : 천원)

구분	기초(주1)	증가	감소	기타증감	기말	누적 평가손익	장부금액
(법인회계)	-	-	-	-	-	-	-
(교비회계)							
연구기금	1,335,253	23,519	-	-	1,358,772	-	1,358,772
건축기금	6,718,921	3,683,550	606,319	-	9,796,152	61,278	9,857,430
장학기금	1,362,353	25,476	-	-	1,387,829	-	1,387,829
퇴직기금	4,833,217	87,942	-	(523,907)	4,397,252	(9,463)	4,387,789
특정목적기금	-	-	523,907	523,907	-	-	-
소계	14,249,744	3,820,488	1,130,226	-	16,940,006	51,815	16,991,821
합계	14,249,744	3,820,488	1,130,226	-	16,940,006	51,815	16,991,821

(주1) 기금평가손익이 반영되지 않은 취득 금액입니다.

상기 기금과 관련하여 학교법인이 담보로 제공한 금액은 없습니다.

4. 투자유가증권 및 기타자산

당기 및 전기말 현재 학교법인이 보유하고 있는 투자유가증권 및 기타자산의 내역은 다음과 같습니다.

① 당기말

(단위 : 천원)

계정과목	구분	취득금액	평가손익	장부금액
(법인회계)				
투자유가증권	수익증권	8,212,338	(98,963)	8,113,376
합계		8,212,338	(98,963)	8,113,376
(법인회계)				
수익용예금	예금	725,436	-	725,436
합계		725,436	-	725,436
(교비회계)				
투자유가증권	수익증권	-	-	-
합계		-	-	-

법인일반업무회계의 수익사업용 기본재산에 해당하는 금액은 타 용도로 전용시 사전에 교육부의 승인을 얻어야 하며, 수익용 기본재산에는 인출제한이나 질권설정 등의 내용은 없습니다.

② 전기말

(단위 : 천원)

계정과목	구분	취득금액	평가손익	장부금액
(법인회계)				
투자유가증권	수익증권	8,773,131	(520,695)	8,252,436
합계		8,773,131	(520,695)	8,252,436
(법인회계)				
수익용예금	예금	725,436	-	725,436
합계		725,436	-	725,436
(교비회계)				
투자유가증권	수익증권	-	-	-
합계		-	-	-

5. 유형자산

(1) 당기와 전기 중 학교법인의 유형자산의 장부가액 변동내용은 다음과 같습니다.

① 당기

(단위 : 천원)

구분	기초	취득	처분	감가상각비	기타증감	기말
(법인회계)						
토지	28,343	-	-	-	-	28,343
건물	-	-	-	-	-	-
집기비품	1,133	-	-	543	-	590
소 계	29,476	-	-	543	-	28,933
(교비회계)						
토지	55,641,633	-	268,069	-	-	55,373,564
건물	94,562,129	-	-	3,666,356	-	90,895,773
구축물	11,712,988	-	-	681,022	-	11,031,966
기계기구	3,980,429	591,166	215	1,395,181	-	3,176,199
집기비품	2,824,279	845,356	120	994,160	-	2,675,355
차량운반구	401,756	-	-	151,649	-	250,107
도서	260,743	242,999	-	159,191	-	344,551
소 계	169,383,957	1,679,521	268,404	7,047,560	-	163,747,515
합 계	169,413,433	1,679,521	268,404	7,048,103	-	163,776,448

② 전기

(단위 : 천원)

구분	기초	취득	처분	감가상각비	기타증감	기말
(법인회계)						
토지	28,343	-	-	-	-	28,343
건물	-	-	-	-	-	-
집기비품	1,677	-	-	544	-	1,133
소 계	30,020	-	-	544	-	29,476
(교비회계)						
토지	55,641,633	-	-	-	-	55,641,633
건물	98,021,091	197,780	-	3,656,742	-	94,562,129
구축물	12,411,228	-	-	698,240	-	11,712,988
기계기구	4,125,584	1,159,927	-	1,305,081	-	3,980,429
집기비품	2,984,705	750,543	-	910,969	-	2,824,279
차량운반구	231,662	312,128	-	142,033	-	401,756
도서	240,007	245,000	-	224,264	-	260,743
건설가계정	-	-	-	-	-	-
소 계	173,655,910	2,665,378	-	6,937,329	-	169,383,959
합 계	173,685,930	2,665,378	-	6,937,873	-	169,413,435

(2) 당기말과 전기말 현재 교비회계에 있는 토지의 공시지가 내용은 다음과 같습니다.

(단위 : 천원)

구분	면적	당기		전기	
		장부금액	공시지가	장부금액	공시지가
토지	233,612 m ²	55,373,564	263,717,448	55,641,633	255,141,592

(3) 당기말 현재 학교법인의 주요 보험가입내역은 다음과 같습니다.

(단위 : 천원)

보험종류	부보자산	보험회사	보험가입금액
화재보험 등	교육용시설 등	AIG 손해보험 DB 손해보험	405,962,217

(4) 당기와 전기 중 학교법인의 유형자산 중 담보로 제공된 자산은 없습니다.

6. 무형자산

당기와 전기 중 학교법인의 무형자산 장부가액 변동내용은 다음과 같습니다.

(1) 당기

(단위 : 천원)

구분	기초	취득	처분	감가상각비	기타증감	기말
(교비회계)						
무형자산	2,742	-	-	2,193	-	549
소 계	2,742	-	-	2,193	-	549

(2) 전기

(단위 : 천원)

구분	기초	취득	처분	감가상각비	기타증감	기말
(교비회계)						
무형자산	4,935	-	-	2,193	-	2,742
소 계	4,935	-	-	2,193	-	2,742

7. 출연기본금과 적립금

당기와 전기 중 학교법인의 출연기본금과 적립금의 변동내역은 다음과 같습니다.

(1) 당기

(단위 : 천원)

구 분	기초	증가	감소	기말
(법인일반업무회계)				
설립자기본금	5,014,297	-	-	5,014,297
소 계	5,014,297	-	-	5,014,297
(교비회계)				
법인기본금	4,985,954	-	-	4,985,954
연구적립금	1,358,772	31,211	-	1,389,982
건축적립금	9,796,153	3,824,368	26,375	13,594,146
장학적립금	1,387,828	33,608	-	1,421,436
퇴직적립금	4,397,254	100,632	88,894	4,408,993
특정목적적립금	-	74,646	74,646	-
소 계	21,925,961	4,064,465	189,914	25,800,511
합 계	26,940,258	4,064,465	189,914	30,814,808

(2) 전기

(단위 : 천원)

구 분	기초	증가	감소	기말
(법인일반업무회계)				
설립자기본금	5,014,297	-	-	5,014,297
소 계	5,014,297	-	-	5,014,297
(교비회계)				
법인기본금	4,985,954	-	-	4,985,954
연구적립금	1,335,253	23,519	-	1,358,772
건축적립금	6,718,922	3,683,550	606,319	9,796,153
장학적립금	1,362,351	25,476	-	1,387,828
퇴직적립금	4,833,218	87,943	523,908	4,397,254
특정목적적립금	-	523,907	523,907	-
소 계	19,235,698	4,344,396	1,654,134	21,925,960
합 계	24,249,995	4,344,396	1,654,134	26,940,257

8. 계류중인 소송사건

당기말 현재 학교법인이 계류중인 소송사건의 내역은 다음과 같습니다.

(단위 : 천원)

관할법원	원고	피고	사건내용	소송가액	진행상황
부천시지원	학교법인	성주산기도원	건물 등 철거	410,192	1 심 진행중

9. 특수관계자 현황 및 특수관계자 거래

학교법인의 주요 특수관계자 및 특수관계자와의 거래내역은 다음과 같습니다.

(1) 특수관계자 현황

학교법인의 주요 특수관계자 현황은 다음과 같습니다.

구분	특수관계자
출연자 및 설립자와 특수관계자	이사 한방교
	총장 한정석

(2) 특수관계자와의 거래내역

일상적인 거래(회의비 등)를 제외하고는 특수관계자와의 주요한 거래와 채권/채무는 없으며, 수익/비용 거래는 다음과 같습니다.

(단위 : 천원)

구분	특수관계자	수익	비용
법인의 임원 또는 대학의 장	이사	10,000	-

10. 대손상각 내역

당기 및 전기 중 학교법인이 대손상각 처리한 내용은 다음과 같습니다.

(단위 : 천원)

관련계정과목	대손상각금액	거래처	비고
미수금	593,140	손동업	토지거래관련미수금
미수금	11,696	졸업생외	국가장학금환수액

11. 법원 판결에 의한 중요한 손해배상금 및 관계 법령 위반에 따라 부과된 중대한 과태료 및 벌과금 등 납부 실태

당기 중 학교법인은 세무조사와 관련하여 9,608천원의 세금을 납부하였습니다.

12. 수익용 기본재산 확보율 및 수익률, 학교운영경비부담률 법령 기준 준수 현황

학교법인은 2019학년도에 당기 수익용 기본재산 확보율 및 수익률, 학교운영경비부담률 현황은 다음과 같습니다.

가. 수익용 기본재산 확보율 (2019.4.1 기준)

(단위 : 천원)

운용수익총계	전입,기부,원조,보조수입	기준액	보유액	확보율	확보율 기준
78,824,494	24,351,281	54,473,213	11,558,782	21.2%	100.0%

나. 수익용 기본재산 수익률 (2019.4.1 기준)

(단위 : 천원)

수익용기본재산 평가액	수입액	수익률	수익률 기준
11,558,782	71,507	0.62%	1.56%

다. 학교운영경비부담률 (2019.4.1 기준)

(단위 : 천원)

수익금	부담액	부담률	부담률 기준
71,507	20,000	28.00%	80.00%

참 고 자 료

재무제표 외 확인사항

재무제표 외 확인사항은 교육부고시 제2018-159호 ‘사학기관 외부회계감사 유의사항’에 따라 재무제표에 영향을 미치지 않는 사항으로 외부 감사인이 확인하여야 하는 사항에 대해 검토하고 그 결과를 ‘사학기관 외부회계감사 유의사항’의 별지서식에 따라 작성한 것입니다.

재무제표 외 확인사항 집계표					
회계연도	2019.3.1~2020.2.29	학교법인명	한길학원	학교명	부천대학교
확인 사항	위반여부				
	법인에 속하는 회계		학교에 속하는 회계		
	일반업무회계	수익사업회계	교비회계	부속병원회계	
1. 관할청의 허가 없이 기본재산을 매도·증여·교환·용도변경·담보제공 또는 의무부담이나 권리포기를 하였는지 여부	-	-	-	-	
2. 교비회계 수입 또는 지출 처리 시 가. 사립학교법 시행령 제 13 조제 1 항에 따라 교비회계에 세입되어야 할 자금을 다른 회계에서 세입처리하였는지 여부 나. 교비회계의 자금을 사립학교법 시행령 제 13 조제 2 항에 따른 세출 범위 외의 용도로 지출하였는지 여부	-	-	-	-	
3. 재산 취득 시 등기·등록 기타 권리 확보에 필요한 절차를 이행하였는지 여부	-	-	-	-	
4. 사학기관이 결산 상 보유한 계좌 내역과 금융기관을 통해 조회한 계좌 내역이 일치하는지 여부	-	-	-	-	
5. 이월금 구분(사고·명시·기타이월)이 적정한지 여부	-	-	-	-	
6. 공사·제조·구매·용역 또는 그 밖의 계약이 수의계약인 경우 「국가를 당사자로 하는 계약에 관한 법률 시행령」 제 26 조에 의한 수의계약 사유에 해당하는지 여부	-	-	-	-	
7. 기타 외부 감사인이 필요하다고 인정하는 중요 사항	-	-	-	-	

재무제표 외 확인사항 세부 내역					
회계연도	2019.3.1~2020.2.29	학교법인명	한길학원	학교명	부천대학교
확인 사항	위반내용	관련 법령	위반 금액 (단위 : 천원)		
1. 관할청의 허가 없이 기본재산을 매도·증여·교환·용도변경·담보제공 또는 의무부담이나 권리포기를 하였는지 여부	해당사항없음	사립학교법 제 28 조, 동법 시행령 제 11 조	-		
2. 교비회계 수입 또는 지출 처리 시 가. 사립학교법 시행령 제 13 조제 1 항에 따라 교비회계에 세입되어야 할 자금을 다른 회계에서 세입처리하였는지 여부 나. 교비회계의 자금을 사립학교법 시행령 제 13 조제 2 항에 따른 세출 범위 외의 용도로 지출하였는지 여부	해당사항없음	사립학교법 제 29 조 같은법 시행령 제 13 조	-		
3. 재산 취득 시 등기·등록 기타 권리확보에 필요한 절차를 이행하였는지 여부	해당사항없음	사학기관 재무·회계 규칙 제 44 조	-		
4. 사학기관이 결산 상 보유한 계좌 내역과 금융기관을 통해 조회한 계좌 내역이 일치하는지 여부	해당사항없음	사학기관 재무·회계 규칙에 대한 특례규칙 제 5 조	-		
5. 이월금 구분(사고·명사·기타이월)이 적정한지 여부	해당사항없음	사학기관 재무·회계 규칙 제 22 조 및 동 규칙에 대한 특례규칙 제 21 조	-		
6. 공사·제조·구매·용역 또는 그 밖의 계약이 수의계약인 경우 「국가를 당사자로 하는 계약에 관한 법률 시행령」 제 26 조에 의한 수의계약 사유에 해당하는지 여부	해당사항없음	사학기관 재무·회계 규칙 제 35 조	-		
7. 기타 외부 감사인이 필요하다고 인정하는 중요 사항	해당사항없음	-	-		
		(0) 건			
[외부 감사인의 상기에 관한 검토의견이 있는 경우 그 내용] 해당사항 없음					