

# 합산재무제표

1. 자금계산서
2. 대차대조표
3. 운영계산서

합산재무제표

# 1. 자금계산서

(2018학년도 : 2018년 3월 1일부터 2019년 2월 28일까지)

(2017학년도 : 2017년 3월 1일부터 2018년 2월 28일까지)

(1) 자금수입

(단위 : 원)

과 목		2018학년도			2017학년도			
		예산 금액	결산 금액	예산대비증감 (결산-예산)	예산 금액	결산 금액	예산대비증감 (결산-예산)	
관 항 목	회계코드							
I.	등록금 및 수강료수입	5100	51,857,708,000	51,639,076,847	△218,631,153	50,213,975,000	49,954,058,996	△259,916,004
(1)	등록금수입	5110	49,116,071,000	49,149,736,100	33,665,100	48,188,495,000	48,150,280,074	△38,214,926
	학부입학금	5111	2,156,731,000	2,156,729,700	△1,300	2,386,800,000	2,386,800,000	-
	학부수업료	5113	46,959,340,000	46,993,006,400	33,666,400	45,801,695,000	45,763,480,074	△38,214,926
(2)	수강료수입	5120	2,741,637,000	2,489,340,747	△252,296,253	2,025,480,000	1,803,778,922	△221,701,078
	단기수강료	5121	2,741,637,000	2,489,340,747	△252,296,253	2,025,480,000	1,803,778,922	△221,701,078
II.	전입및기부수입	5200	23,781,929,000	23,723,392,215	△58,536,785	22,648,311,000	22,581,318,820	△66,992,180
(1)	전입금수입	5210	-	-	-	20,000,000	-	△20,000,000
	법정부담전입금	5212	-	-	-	20,000,000	-	△20,000,000
(2)	기부금수입	5220	255,500,000	208,567,200	△46,932,800	234,100,000	205,209,220	△28,890,780
	일반기부금	5221	40,000,000	38,000,000	△2,000,000	51,100,000	45,600,000	△5,500,000
	지정기부금	5222	215,500,000	170,567,200	△44,932,800	183,000,000	159,609,220	△23,390,780
(3)	국고보조금수입	5230	23,526,429,000	23,514,825,015	△11,603,985	22,394,211,000	22,376,109,600	△18,101,400
	교육부	5231	21,918,527,000	21,905,158,265	△13,368,735	20,819,108,000	20,801,938,980	△17,169,020
	기타국고지원	5232	950,640,000	952,404,750	1,764,750	1,000,322,000	999,349,150	△972,850
	지방자치단체	5233	657,262,000	657,262,000	-	574,781,000	574,821,470	40,470
III.	교육부대수입	5300	3,025,192,000	2,345,425,856	△679,766,144	2,300,565,000	2,488,590,734	188,025,734
(1)	입시수수료수입	5310	1,378,290,000	1,333,850,000	△44,440,000	1,470,705,000	1,312,485,000	△158,220,000
	수험료	5312	1,378,290,000	1,333,850,000	△44,440,000	1,470,705,000	1,312,485,000	△158,220,000
(2)	증명사용료수입	5320	1,326,902,000	823,432,214	△503,469,786	567,860,000	953,893,370	386,033,370
	증명료	5321	15,000,000	16,535,900	1,535,900	15,000,000	16,222,900	1,222,900
	대여료및사용료	5322	1,311,902,000	806,896,314	△505,005,686	552,860,000	937,670,470	384,810,470
(3)	기타교육부대수입	5330	320,000,000	188,143,642	△131,856,358	262,000,000	222,212,364	△39,787,636
	기타교육부대수입	5339	320,000,000	188,143,642	△131,856,358	262,000,000	222,212,364	△39,787,636
IV.	교육외수입	5400	479,994,000	488,741,004	8,747,004	476,248,000	506,661,551	30,413,551
(1)	예금이자수입	5410	446,584,000	451,259,817	4,675,817	438,446,000	471,063,492	32,617,492
	예금이자	5411	446,584,000	451,259,817	4,675,817	438,446,000	471,063,492	32,617,492
(2)	기타교육외수입	5420	33,410,000	37,481,187	4,071,187	37,802,000	35,598,059	△2,203,941
	잡수입	5421	33,410,000	37,481,187	4,071,187	37,802,000	35,598,059	△2,203,941
V.	투자및기타자산수입	1200	2,096,150,000	1,801,445,134	△294,704,866	17,892,692,000	16,099,958,162	△1,792,733,838
(1)	투자자산수입	1220	290,150,000	147,311,985	△142,838,015	3,337,037,000	3,324,911,081	△12,125,919
	투자유가증권매각대	1221	290,150,000	147,311,985	△142,838,015	3,337,037,000	3,324,911,081	△12,125,919
(2)	임의기금인출수입	1260	1,806,000,000	1,654,133,149	△151,866,851	14,555,655,000	12,775,047,081	△1,780,607,919
	임의건축기금인출	1263	606,000,000	606,319,049	319,049	11,541,115,000	9,760,507,574	△1,780,607,426
	임의퇴직기금인출	1265	600,000,000	523,907,050	△76,092,950	-	-	-
	임의특정목적기금인출	1266	600,000,000	523,907,050	△76,092,950	3,014,540,000	3,014,539,507	△493
VI.	고정자산매각수입	1300	1,000,000	15,500,000	14,500,000	1,000,000	-	△1,000,000
(1)	유형고정자산매각수입	1310	1,000,000	15,500,000	14,500,000	1,000,000	-	△1,000,000
	기계기구매각대	1314	1,000,000	4,200,000	3,200,000	1,000,000	-	△1,000,000
	차량운반구매각대	1316	-	11,300,000	11,300,000	-	-	-

## (1) 자금수입

(단위: 원)

과 목		2018학년도			2017학년도			
		예산 금액	결산 금액	예산대비증감 (결산-예산)	예산 금액	결산 금액	예산대비증감 (결산-예산)	
관	항 목	회계코드						
VII.	고정부채입금	2200	51,600,000	63,470,000	11,870,000	21,200,000	29,860,000	8,660,000
(1)	기타고정부채	2220	51,600,000	63,470,000	11,870,000	21,200,000	29,860,000	8,660,000
	임대보증금수입	2221	51,600,000	63,470,000	11,870,000	21,200,000	29,860,000	8,660,000
VIII.	미사용전기이월자금		6,120,026,000	6,072,857,913	△47,168,087	6,810,263,000	6,764,138,510	△46,124,490
(1)	기초유동자산	1100	-	29,911,491,645	-	-	28,849,925,626	-
	유동자산	1110	-	29,120,144,321	-	-	27,487,893,088	-
	기타유동자산	1120	-	791,347,324	-	-	1,362,032,538	-
(2)	기초유동부채	2100	-	23,838,633,732	-	-	22,085,787,116	-
	예수금	2120	-	524,998,315	-	-	632,316,009	-
	선수금	2130	-	18,941,454,749	-	-	18,548,022,938	-
	기타유동부채	2140	-	4,372,180,668	-	-	2,905,448,169	-
자금수입총계			87,413,599,000	86,149,908,969	△1,263,690,031	100,364,254,000	98,424,586,773	△1,939,667,227

(2) 자금지출

(단위: 원)

과 목		2018학년도			2017학년도		
		예산 금액	결산 금액	예산대비증감 (결산-예산)	예산 금액	결산 금액	예산대비증감 (결산-예산)
관 항 목	회계코드						
I. 보 수	4100	27,621,441,000	26,484,073,927	△1,137,367,073	26,726,776,000	26,352,030,010	△374,745,990
(1) 교 원 보 수	4110	21,400,855,000	20,824,545,617	△576,309,383	20,905,941,000	20,641,288,710	△264,652,290
교 원 급 여	4111	9,975,008,000	9,974,999,120	△8,880	10,343,223,000	10,343,109,580	△113,420
교 원 상 여 급	4112	1,010,650,000	1,010,650,000	-	362,116,000	358,550,000	△3,566,000
교 원 각 종 수 당	4113	4,930,049,000	4,719,003,677	△211,045,323	4,722,486,000	4,647,111,650	△75,374,350
교 원 법 정 부 담	4114	1,100,244,000	1,060,220,770	△40,023,230	1,303,100,000	1,169,501,100	△133,598,900
시 간 강 의 료	4115	1,231,740,000	1,228,202,000	△3,538,000	994,161,000	990,876,000	△3,285,000
특 별 강 의 료	4116	757,628,000	683,514,500	△74,113,500	703,810,000	664,621,000	△39,189,000
교 원 퇴 직	4117	400,000,000	159,148,440	△240,851,560	560,000,000	558,211,050	△1,788,950
조 교 인 건 비	4118	1,995,536,000	1,988,807,110	△6,728,890	1,917,045,000	1,909,308,330	△7,736,670
(2) 직 원 보 수	4120	6,220,586,000	5,659,528,310	△561,057,690	5,820,835,000	5,710,741,300	△110,093,700
직 원 급 여	4121	3,457,790,000	3,442,977,850	△14,812,150	3,483,000,000	3,482,239,480	△760,520
직 원 상 여 급	4122	308,500,000	308,500,000	-	132,281,000	129,700,000	△2,581,000
직 원 각 종 수 당	4123	949,269,000	883,281,440	△65,987,560	918,260,000	882,713,970	△35,546,030
직 원 법 정 부 담	4124	759,648,000	722,591,380	△37,056,620	771,200,000	710,484,760	△60,715,240
노 임	4126	13,286,000	8,144,000	△5,142,000	40,094,000	33,169,000	△6,925,000
직 원 퇴 직	4127	732,093,000	294,033,640	△438,059,360	476,000,000	472,434,090	△3,565,910
II. 관 리 운 영 비	4200	13,950,146,000	12,247,418,499	△1,702,727,501	13,214,712,000	10,839,596,769	△2,375,115,231
(1) 시 설 관 리 비	4210	4,972,355,000	4,549,590,666	△422,764,334	6,251,080,000	4,467,406,661	△1,783,673,339
건 축 물 관 리 비	4211	908,350,000	668,899,668	△239,450,332	2,685,400,000	1,136,815,400	△1,548,584,600
장 비 관 리 비	4212	524,776,000	524,254,996	△521,004	581,008,000	578,825,544	△2,182,456
조 경 관 리 비	4213	87,439,000	87,381,642	△57,358	55,233,000	51,005,000	△4,228,000
시 설 용 역 비	4215	1,655,643,000	1,600,152,154	△55,490,846	1,611,291,000	1,470,090,527	△141,200,473
보 험 료	4216	138,121,000	70,716,811	△67,404,189	86,036,000	74,945,340	△11,090,660
리 스 차 료	4217	304,113,000	304,034,241	△78,759	370,868,000	357,900,070	△12,967,930
기 타 시 설 관 리 비	4219	1,353,913,000	1,294,151,154	△59,761,846	861,244,000	797,824,780	△63,419,220
(2) 일 반 관 리 비	4220	3,272,135,000	2,992,655,914	△279,479,086	2,666,191,000	2,464,235,688	△201,955,312
여 비 교 통 비	4221	423,525,000	406,734,792	△16,790,208	243,812,000	242,596,475	△1,215,525
차 량 유 지 비	4222	50,999,000	46,732,547	△4,266,453	73,574,000	67,704,717	△5,869,283
소 모 품 비	4223	501,755,000	445,831,335	△55,923,665	430,143,000	365,875,015	△64,267,985
인 쇄 출 판 비	4224	117,929,000	96,151,230	△21,777,770	104,631,000	68,806,230	△35,824,770
난 방 비	4225	175,551,000	168,812,670	△6,738,330	110,000,000	108,068,780	△1,931,220
전 기 수 도 료	4226	1,233,461,000	1,226,588,730	△6,872,270	1,154,268,000	1,099,532,110	△54,735,890
통 신 비	4227	370,719,000	316,402,746	△54,316,254	367,039,000	350,807,676	△16,231,324
각 종 세 금 공 과	4228	265,250,000	213,921,690	△51,328,310	140,770,000	130,765,040	△10,004,960
지 급 수 수 료	4229	132,946,000	71,480,174	△61,465,826	41,954,000	30,079,645	△11,874,355
(3) 운 영 생 비	4230	5,705,656,000	4,705,171,919	△1,000,484,081	4,297,441,000	3,907,954,420	△389,486,580
복 리 후 생 비	4231	168,295,000	109,588,207	△58,706,793	146,416,000	132,065,197	△14,350,803
교 육 훈 련 비	4232	127,559,000	75,439,728	△52,119,272	180,552,000	149,375,200	△31,176,800
일 반 용 역 비	4233	1,876,705,000	1,540,221,436	△336,483,564	808,130,000	704,741,667	△103,388,333
업 무 추 진 비	4234	101,459,000	41,285,385	△60,173,615	66,196,000	49,214,710	△16,981,290
홍 보 비	4235	1,698,137,000	1,618,904,394	△79,232,606	1,485,403,000	1,470,907,148	△14,495,852
회 의 비	4236	248,724,000	180,874,784	△67,849,216	230,222,000	161,228,046	△68,993,954
행 사 비	4237	514,577,000	371,551,881	△143,025,119	504,146,000	445,635,205	△58,510,795
기 타 운 영 비	4239	970,200,000	767,306,104	△202,893,896	876,376,000	794,787,247	△81,588,753
III. 연 구 학 생 경 비	4300	35,510,147,000	35,159,840,928	△350,306,072	34,434,228,000	34,005,769,351	△428,458,649
(1) 연 구 구 비	4310	57,448,000	56,961,045	△486,955	123,550,000	120,219,360	△3,330,640
연 구 구 비	4311	57,448,000	56,961,045	△486,955	123,000,000	119,669,360	△3,330,640
연 구 관 리 비	4312	-	-	-	550,000	550,000	-
(2) 학 생 경 비	4320	33,949,549,000	33,762,178,320	△187,370,680	32,791,124,000	32,569,500,271	△221,623,729
교 외 장 학 금	4321	22,221,167,000	22,169,438,055	△51,728,945	21,096,409,000	21,081,472,800	△14,936,200
교 내 장 학 금	4322	8,602,864,000	8,602,686,700	△177,300	8,340,120,000	8,340,118,300	△1,700
실 험 실 습 금	4323	1,219,499,000	1,209,487,158	△10,011,842	1,205,190,000	1,132,415,829	△72,774,171
학 생 지 원 비	4325	1,577,536,000	1,452,083,673	△125,452,327	1,828,255,000	1,699,545,319	△128,709,681
기 타 학 생 경 비	4329	328,483,000	328,482,734	△266	321,150,000	315,948,023	△5,201,977
(3) 입 시 관 리 비	4330	1,503,150,000	1,340,701,563	△162,448,437	1,519,554,000	1,316,049,720	△203,504,280
입 시 수 당	4331	452,305,000	416,775,500	△35,529,500	393,030,000	346,810,000	△46,220,000
입 시 경 비	4332	1,050,845,000	923,926,063	△126,918,937	1,126,524,000	969,239,720	△157,284,280

## (2) 자금지출

(단위: 원)

과 목		2018학년도			2017학년도		
		예산 금액	결산 금액	예산대비증감 (결산-예산)	예산 금액	결산 금액	예산대비증감 (결산-예산)
IV. 교육외비용	4400	288,384,000	189,758,449	△98,625,551	169,651,000	142,486,345	△27,164,655
(1) 기타 교육외비용	4420	288,384,000	189,758,449	△98,625,551	169,651,000	142,486,345	△27,164,655
잡손실	4421	288,384,000	189,758,449	△98,625,551	169,651,000	142,486,345	△27,164,655
V. 예비비	4600	352,278,000	-	△352,278,000	183,319,000	-	△183,319,000
(1) 예비비	4610	352,278,000	-	△352,278,000	183,319,000	-	△183,319,000
예비비	4611	352,278,000	-	△352,278,000	183,319,000	-	△183,319,000
VI. 투자와기타자산지출	1200	4,796,506,000	4,411,364,659	△385,141,341	6,179,068,000	5,788,470,391	△390,597,609
(1) 투자자산지출	1220	177,311,000	66,969,387	△110,341,613	162,615,000	172,519,500	9,904,500
투자유가증권매입대	1221	177,311,000	66,969,387	△110,341,613	162,615,000	172,519,500	9,904,500
(2) 기타자산지출	1240	20,000,000	-	△20,000,000	20,000,000	20,000,000	-
수익용예금예치	1244	20,000,000	-	△20,000,000	20,000,000	20,000,000	-
(3) 임의기금적립	1260	4,599,195,000	4,344,395,272	△254,799,728	5,996,453,000	5,595,950,891	△400,502,109
임의연구기금적립	1262	23,560,000	23,519,047	△40,953	20,842,000	20,841,649	△351
임의건축기금적립	1263	3,861,935,000	3,683,550,326	△178,384,674	5,808,090,000	5,458,095,973	△349,994,027
임의장학기금적립	1264	25,600,000	25,476,417	△123,583	33,706,000	33,198,104	△507,896
임의퇴직기금적립	1265	88,100,000	87,942,432	△157,568	133,815,000	83,815,165	△49,999,835
임의특정목적기금적립	1266	600,000,000	523,907,050	△76,092,950	-	-	-
VII. 고정자산매입지출	1300	2,483,865,000	2,061,860,064	△422,004,936	16,913,332,000	15,207,285,994	△1,706,046,006
(1) 유형고정자산매입지출	1310	2,483,865,000	2,061,860,064	△422,004,936	16,913,332,000	15,207,285,994	△1,706,046,006
토지매입비	1311	-	-	-	153,385,000	152,884,800	△500,200
건물매입비	1312	198,000,000	197,780,000	△220,000	200,246,000	200,246,000	-
구축물매입비	1313	-	-	-	310,000,000	294,989,812	△15,010,188
기계기구매입비	1314	640,574,000	621,035,795	△19,538,205	2,841,524,000	2,087,378,650	△754,145,350
집기비품매입비	1315	1,086,089,000	685,916,530	△400,172,470	2,775,424,000	1,936,759,836	△838,664,164
차량운반구매입비	1316	314,202,000	312,127,740	△2,074,260	-	-	-
도서구입비	1317	245,000,000	244,999,999	△1	245,000,000	244,786,396	△213,604
건설가계정	1319	-	-	-	10,387,753,000	10,290,240,500	△97,512,500
VIII. 고정부채상환	2200	68,680,000	50,120,000	△18,560,000	16,200,000	16,090,000	△110,000
(1) 기타고정부채상환	2220	68,680,000	50,120,000	△18,560,000	16,200,000	16,090,000	△110,000
임대보증금환급	2221	68,680,000	50,120,000	△18,560,000	16,200,000	16,090,000	△110,000
IX. 미사용차기이월자금		2,342,152,000	5,545,472,443	3,203,320,443	2,526,968,000	6,072,857,913	3,545,889,913
(1) 기말유동자산	1100	-	27,276,434,150	-	-	29,911,491,645	-
유동자금	1110	-	25,895,463,108	-	-	29,120,144,321	-
기타유동자산	1120	-	1,380,971,042	-	-	791,347,324	-
(2) 기말유동부채	2100	-	21,730,961,707	-	-	23,838,633,732	-
예수금	2120	-	626,349,906	-	-	524,998,315	-
선수금	2130	-	18,806,860,976	-	-	18,941,454,749	-
기타유동부채	2140	-	2,297,750,825	-	-	4,372,180,668	-
자금지출총계		87,413,599,000	86,149,908,969	△1,263,690,031	100,364,254,000	98,424,586,773	△1,939,667,227

"별첨 재무제표에 대한 주석 참조"

합산재무제표  
**2. 대차대조표**

(2018학년도 : 2019년 2월 28일 현재)  
(2017학년도 : 2018년 2월 28일 현재)

**(1) 자산**

(단위 : 원)

과 목 관 항 목		회계코드	2018학년도		2017학년도	
			금액		금액	
I. 유 동 자 산		1100		27,276,434,150		29,911,491,645
(1) 유 동 자 금		1110	25,895,463,108		29,120,144,321	
현 금		1111	1,000,000		1,000,000	
예 금 ( 주 석 3)		1112	25,894,463,108		29,119,144,321	
(2) 기 타 유 동 자 산		1120	1,380,971,042		791,347,324	
선 급 금		1122	-		-	
미 수 금		1123	1,305,597,023		718,737,735	
선 급 법 인 세		1125	72,693,090		70,543,360	
기 타 유 동 자 산		1129	2,680,929		2,066,229	
II. 투 자 와 기 타 자 산		1200		25,980,418,978		23,382,790,529
(1) 투 자 자 산		1220	8,252,435,684		8,342,927,885	
투 자 유 가 증 권 ( 주 석 4)		1221	8,252,435,684		8,342,927,885	
(2) 기 타 자 산		1240	736,161,574		736,161,574	
전 신 전 화 보 증 금		1241	8,524,560		8,524,560	
임 차 보 증 금		1242	1,901,400		1,901,400	
수 익 용 예 금 ( 주 석 4)		1244	725,435,614		725,435,614	
기 타 자 산		1249	300,000		300,000	
(3) 임 의 기 금 ( 주 석 3)		1260	16,991,821,720		14,303,701,070	
임 의 연 구 기 금		1262	1,358,771,716		1,335,252,669	
임 의 건 축 기 금		1263	9,857,431,632		6,784,051,238	
임 의 장 학 기 금		1264	1,387,827,737		1,362,351,320	
임 의 퇴 직 기 금		1265	4,387,790,635		4,822,045,843	
임 의 특 정 목 적 기 금		1266	-		-	
III. 고 정 자 산		1300		169,416,176,902		173,690,864,920
(1) 유 형 고 정 자 산 ( 주 석 5)		1310	169,413,435,272		173,685,929,990	
토 지		1311	55,669,976,790		55,669,976,790	
건 물		1312	145,992,510,461		145,794,730,461	
( 감 가 상 각 누 계 액 )		2312	△51,430,381,409		△47,773,639,699	
구 축 물		1313	16,477,842,789		16,477,842,789	
( 감 가 상 각 누 계 액 )		2313	△4,764,854,680		△4,066,614,300	
기 계 기 구		1314	18,749,183,353		18,386,241,854	
( 감 가 상 각 누 계 액 )		2314	△14,768,754,149		△14,260,657,928	
집 기 비 품		1315	11,435,094,419		10,864,672,913	
( 감 가 상 각 누 계 액 )		2315	△8,609,681,939		△7,878,291,941	
차 량 운 반 구		1316	1,498,848,682		1,367,508,722	
( 감 가 상 각 누 계 액 )		2316	△1,097,092,350		△1,135,846,900	
도 서		1317	4,054,743,592		3,809,743,593	
( 감 가 상 각 누 계 액 )		2317	△3,794,000,287		△3,569,736,364	
건 설 가 계 정		1319	-		-	
(2) 무 형 고 정 자 산 ( 주 석 6)		1320	2,741,630		4,934,930	
무 형 고 정 자 산		1321	2,741,630		4,934,930	
자 산 총 계				222,673,030,030		226,985,147,094

## (2) 부채와 기본금

(단위 : 원)

과 목		2018학년도		2017학년도	
관 항 목	회계코드	금액		금액	
I. 유 동 부 채	2100		21,730,961,707		23,838,633,732
(1) 예 수 금	2120	626,349,906		524,998,315	
일 반 예 수 금	2121	171,343		66,808,723	
각 종 세 금 예 수 금	2122	351,919,590		185,002,250	
기 타 예 수 금	2129	274,258,973		273,187,342	
(2) 선 수 금	2130	18,806,860,976		18,941,454,749	
등 록 금 선 수 금	2131	17,432,312,476		18,454,501,044	
기 타 선 수 금	2139	1,374,548,500		486,953,705	
(3) 기 타 유 동 부 채	2140	2,297,750,825		4,372,180,668	
미 지 급 금	2141	2,297,750,825		4,372,180,668	
II. 고 정 부 채	2200		1,524,891,873		1,447,430,546
(1) 기 타 고 정 부 채	2220	1,524,891,873		1,447,430,546	
임 대 보 증 금	2221	38,170,000		24,820,000	
고 유 목 적 사 업 준 비 금	2226	1,486,721,873		1,422,610,546	
III. 기 본 금(주석7)	3100		199,417,176,450		201,699,082,816
(1) 출 연 기 본 금	3110	5,014,297,401		5,014,297,401	
설 립 자 기 본 금	3111	5,014,297,401		5,014,297,401	
(2) 임 의 적 립 금	3160	16,940,006,452		14,249,744,329	
임 의 연 구 적 립 금	3162	1,358,771,716		1,335,252,669	
임 의 건 축 적 립 금	3163	9,796,153,421		6,718,922,144	
임 의 장 학 적 립 금	3164	1,387,827,737		1,362,351,320	
임 의 퇴 직 적 립 금	3165	4,397,253,578		4,833,218,196	
임 의 특 정 목 적 적 립 금	3166	-		-	
(3) 기 본 금 조 정	3170	△468,880,214		△379,277,153	
투자유가증권평가손익(주석4)	3171	△520,695,482		△433,233,894	
기 금 평 가 손 익 ( 주 석 3)	3172	51,815,268		53,956,741	
(4) 운 영 차 액	3130	177,931,752,811		182,814,318,239	
전 기 이 월 운 영 차 액	3131	182,814,318,239		175,875,189,382	
당 기 운 영 차 액	3132	△4,882,565,428		6,939,128,857	
부 채 와 기 본 금 합 계			222,673,030,030		226,985,147,094

"별첨 재무제표에 대한 주석 참조"

합산재무제표

### 3. 운영계산서

(2018학년도 : 2018년 3월 1일부터 2019년 2월 28일까지)

(2017학년도 : 2017년 3월 1일부터 2018년 2월 28일까지)

(1) 운영수익

(단위 : 원)

과 목		2018학년도		2017학년도	
관 항 목	회계코드	금액		금액	
I. 등록금 및 수강료 수입	5100		51,639,076,847		49,954,058,996
(1) 등록금 수입	5110	49,149,736,100		48,150,280,074	
학부입학금	5111	2,156,729,700		2,386,800,000	
학부수업료	5112	46,993,006,400		45,763,480,074	
(2) 수강료 수입	5120	2,489,340,747		1,803,778,922	
단기수강료	5121	2,489,340,747		1,803,778,922	
II. 전입 및 기부수입	5200		24,331,280,821		22,598,447,820
(1) 기부금 수입	5220	212,938,355		222,338,220	
일반기부금	5221	38,000,000		45,600,000	
지정기부금	5222	170,567,200		159,609,220	
현물기부금	5224	4,371,155		17,129,000	
(2) 국고보조금	5230	23,514,825,015		22,376,109,600	
교육부	5231	21,905,158,265		20,801,938,980	
기타국고지원금	5232	952,404,750		999,349,150	
지방자치단체	5233	657,262,000		574,821,470	
(3) 산학협력단 및 학교기업 전입금	5240	603,517,451		-	
산학협력단 전입금	5241	603,517,451		-	
III. 교육부대수입	5300		2,345,425,856		2,488,590,734
(1) 입시수수료 수입	5310	1,333,850,000	78,315,783,524	1,312,485,000	
수험료	5312	1,333,850,000		1,312,485,000	
(2) 증명사용료 수입	5320	823,432,214		953,893,370	
증명료	5321	16,535,900		16,222,900	
대여료 및 사용료	5322	806,896,314		937,670,470	
(3) 기타교육부대수입	5330	188,143,642		222,212,364	
기타교육부대수입	5339	188,143,642		222,212,364	
IV. 교육외수입	5400		4,342,250,525		4,159,996,529
(1) 예금이자수입	5410	451,259,817		471,063,492	
예금이자	5411	451,259,817		471,063,492	
(2) 기타교육외수입	5420	3,890,990,708		3,688,933,037	
잡수입	5421	37,481,187		35,598,059	
투자유가증권처분이익	5424	77,311,985		379,000,691	
고정자산처분이익	5426	15,500,000		-	
고유목적사업준비금환입액	5428	3,760,697,536		3,274,334,287	
운영수익총계			82,658,034,049		79,201,094,079



## (2) 운영비용

(단위: 원)

과 목		2018학년도		2017학년도	
관 항 목	회계코드	금액		금액	
I. 보 수	4100		26,484,073,927		26,352,030,010
(1) 교 원 보 수	4110	20,824,545,617		20,641,288,710	
교 원 급 여	4111	9,974,999,120		10,343,109,580	
교 원 상 여	4112	1,010,650,000		358,550,000	
교 원 각 종 수 당	4113	4,719,003,677		4,647,111,650	
교 원 법 정 부 담	4114	1,060,220,770		1,169,501,100	
시 간 강 의 료	4115	1,228,202,000		990,876,000	
특 별 강 의 료	4116	683,514,500		664,621,000	
교 원 퇴 직 금	4117	159,148,440		558,211,050	
조 교 인 건 비	4118	1,988,807,110		1,909,308,330	
(2) 직 원 보 수	4120	5,659,528,310		5,710,741,300	
직 원 급 여	4121	3,442,977,850		3,482,239,480	
직 원 상 여	4122	308,500,000		129,700,000	
직 원 각 종 수 당	4123	883,281,440		882,713,970	
직 원 법 정 부 담	4124	722,591,380		710,484,760	
노 인 퇴 직 임	4126	8,144,000		33,169,000	
직 원 퇴 직 금	4127	294,033,640		472,434,090	
II. 관 리 운 영 비	4200		19,187,484,032		15,500,435,659
(1) 시 설 관 리 비	4210	4,549,590,666		4,467,406,661	
건 축 물 관 리 비	4211	668,899,668		1,136,815,400	
장 비 관 리 비	4212	524,254,996		578,825,544	
조 경 관 리 비	4213	87,381,642		51,005,000	
시 설 용 역 비	4215	1,600,152,154		1,470,090,527	
보 험 료	4216	70,716,811		74,945,340	
리 스 임 차 료	4217	304,034,241		357,900,070	
기 타 시 설 관 리 비	4219	1,294,151,154		797,824,780	
(2) 일 반 관 리 비	4220	2,992,655,914		2,464,235,688	
여 비 교 통 비	4221	406,734,792		242,596,475	
차 량 유 지 비	4222	46,732,547		67,704,717	
소 모 품 비	4223	445,831,335		365,875,015	
인 쇄 출 판 비	4224	96,151,230		68,806,230	
난 방 비	4225	168,812,670		108,068,780	
전 기 수 도 료	4226	1,226,588,730		1,099,532,110	
통 신 비	4227	316,402,746		350,807,676	
각 종 세 금 공 과 금	4228	213,921,690		130,765,040	
지 급 수 수 료	4229	71,480,174		30,079,645	
(3) 운 영 비	4230	4,705,171,919		3,907,954,420	
복 리 후 생 비	4231	109,588,207		132,065,197	
교 육 훈 련 비	4232	75,439,728		149,375,200	
일 반 용 역 비	4233	1,540,221,436		704,741,667	
업 무 추 진 비	4234	41,285,385		49,214,710	
홍 보 비	4235	1,618,904,394		1,470,907,148	
회 의 비	4236	180,874,784		161,228,046	
행 사 비	4237	371,551,881		445,635,205	
기 타 운 영 비	4239	767,306,104		794,787,247	
(4) 감 가 상 각 비	4250	6,940,065,533		4,660,838,890	
유 형 고 정 자 산 감 가 상 각 비	4252	6,937,872,233		4,658,168,062	
무 형 고 정 자 산 감 가 상 각 비	4253	2,193,300		2,670,828	

## (2) 운영비용

(단위: 원)

과 목		2018학년도		2017학년도	
관 항 목	회계코드	금액		금액	
III. 연구 학생 경비	4300		35,164,212,083		34,022,898,351
(1) 연 구 비	4310	56,961,045		120,219,360	
연 구 비	4311	56,961,045		119,669,360	
연 구 관 리 비	4312	-		550,000	
(2) 학 생 경 비	4320	33,766,549,475		32,586,629,271	
교 외 장 학 금	4321	22,169,438,055		21,081,472,800	
교 내 장 학 금	4322	8,602,686,700		8,340,118,300	
실 협 실 습 비	4323	1,211,944,313		1,136,198,829	
학 생 지 원 비	4325	1,453,997,673		1,712,891,319	
기 타 학 생 경 비	4329	328,482,734		315,948,023	
(3) 입 시 관 리 비	4330	1,340,701,563		1,316,049,720	
입 시 수 당	4331	416,775,500		346,810,000	
입 시 경 비	4332	923,926,063		969,239,720	
IV. 교육 외 비용	4400		4,014,567,312		3,549,201,562
(1) 기 타 교 육 외 비 용	4420	4,014,567,312		3,549,201,562	
잡 손 실	4421	189,758,449		142,486,345	
투자유가증권처분손실	4424	-		-	
고정자산처분손실	4426	-		-	
고정자산폐기손실	4428	-		2,200,005	
고유목적사업준비금전입액	4429	3,824,808,863		3,404,515,212	
V. 운영 비용 합계			84,850,337,354		79,424,565,582
VI. 기본금 대체액	3100		4,344,395,272		5,595,950,891
(1) 각 종 적 립 금 대 체 액	3120	4,344,395,272		5,595,950,891	
운 영 차 액 대 체 액			1,654,133,149		12,758,551,251
당 기 운 영 차 액			(4,882,565,428)		6,939,128,857
비 용 총 계			82,658,034,049		79,201,094,079

"별첨 재무제표에 대한 주석 참조"

# 교 비 회 계

1. 재무제표 (등록, 비등록)
  - 자금계산서, 대차대조표, 운영계산서
2. 합계잔액시산표
3. 부속명세서

# 2018회계연도 교비회계 결산서

회계기간 : 2018년 3월 1일부터  
2019년 2월 28일까지

**부 천 대 학 교**

# 2018회계연도 교비 재무제표

회계기간 : 2018년 3월 1일부터  
2019년 2월 28일까지

**부 천 대 학 교**

# 자 금 계 산 서

회계기간 : 2018년 3월 1일부터  
2019년 2월 28일까지

# 교 비 회 계 자 금 계 산 서

(2018. 3. 1부터 2019. 2. 28까지)

## 1. 수 입

(단위 : 원)

과 목		등록금회계	비등록금회계	(내부거래제거)	교비회계 자금계산서		
관	항 목				결산액(A)	예산액(B)	증감(△)액(A-B)
5100 등록금수입		49,149,736,100	2,489,340,747		51,639,076,847	51,857,708,000	△218,631,153
	5110 등록금수입	49,149,736,100	0		49,149,736,100	49,116,071,000	33,665,100
	5111 입학금	2,156,729,700	0		2,156,729,700	2,156,731,000	△1,300
	5112 수업료	46,993,006,400	0		46,993,006,400	46,959,340,000	33,666,400
	5120 수강료수입	0	2,489,340,747		2,489,340,747	2,741,637,000	△252,296,253
	5121 단기수강료	0	2,489,340,747		2,489,340,747	2,741,637,000	△252,296,253
5200 전입및기부수입		0	27,395,326,765	3,651,934,550	23,743,392,215	23,831,929,000	△88,536,785
	5210 전입금수입	0	3,671,934,550	3,651,934,550	20,000,000	50,000,000	△30,000,000
	5211 경상비전입금	0	19,000,000		19,000,000	0	19,000,000
	5212 법정부담전입금	0	1,000,000		1,000,000	50,000,000	△49,000,000
	5218 등록금회계전입금	0	3,651,934,550	3,651,934,550	0	0	0
	5220 기부금수입	0	208,567,200		208,567,200	255,500,000	△46,932,800
	5221 일반기부금	0	38,000,000		38,000,000	40,000,000	△2,000,000
	5222 지정기부금	0	170,567,200		170,567,200	215,500,000	△44,932,800
	5230 국고보조금수입	0	23,514,825,015		23,514,825,015	23,526,429,000	△11,603,985
	5231 교육부	0	21,905,158,265		21,905,158,265	21,918,527,000	△13,368,735

(단위 : 원)

과		목	등록금회계	비등록금회계	(내부거래제거)	교비회계 자금계산서		
관	항	목				결산액(A)	예산액(B)	증감(△)액(A-B)
		5232 기타국고지원금	0	952,404,750		952,404,750	950,640,000	1,764,750
		5233 지방자치단체지원금	0	657,262,000		657,262,000	657,262,000	0
5300 교육부대수입			0	2,345,425,856		2,345,425,856	3,025,192,000	△679,766,144
	5310	입시수수료수입	0	1,333,850,000		1,333,850,000	1,378,290,000	△44,440,000
		5312 수험료	0	1,333,850,000		1,333,850,000	1,378,290,000	△44,440,000
	5320	증명사용료수입	0	823,432,214		823,432,214	1,326,902,000	△503,469,786
		5321 증명료	0	16,535,900		16,535,900	15,000,000	1,535,900
		5322 대여료및사용료	0	806,896,314		806,896,314	1,311,902,000	△505,005,686
	5330	기타교육부대수입	0	188,143,642		188,143,642	320,000,000	△131,856,358
		5339 기타교육부대수입	0	188,143,642		188,143,642	320,000,000	△131,856,358
5400 교육외수입			275,874,996	197,334,487		473,209,483	465,362,000	7,847,483
	5410	예금이자수입	260,799,481	174,928,815		435,728,296	431,962,000	3,766,296
		5411 예금이자	260,799,481	174,928,815		435,728,296	431,962,000	3,766,296
	5420	기타교육외수입	15,075,515	22,405,672		37,481,187	33,400,000	4,081,187
		5421 잡수입	15,075,515	22,405,672		37,481,187	33,400,000	4,081,187
1200 투자와기타자산수입			0	1,654,133,149		1,654,133,149	1,806,000,000	△151,866,851
	1260	임의기금인출수입	0	1,654,133,149		1,654,133,149	1,806,000,000	△151,866,851
		1263 임의건축기금인출	0	606,319,049		606,319,049	606,000,000	319,049
		1265 임의퇴직기금인출	0	523,907,050		523,907,050	600,000,000	△76,092,950



(단위 : 원)

과		목	등록금회계	비등록금회계	(내부거래제거)	교비회계 자금계산서		
관	항	목				결산액(A)	예산액(B)	증감(△)액(A-B)
		1266 임의특정목적기금인출	0	523,907,050		523,907,050	600,000,000	△76,092,950
1300 고정자산매각수입			15,500,000	0		15,500,000	1,000,000	14,500,000
	1310	유형고정자산매각수입	15,500,000	0		15,500,000	1,000,000	14,500,000
		1314 기계기구매각대	4,200,000	0		4,200,000	1,000,000	3,200,000
		1316 차량운반구매각대	11,300,000	0		11,300,000	0	11,300,000
2200 고정부채입금			0	63,470,000		63,470,000	51,600,000	11,870,000
	2220	기타고정부채	0	63,470,000		63,470,000	51,600,000	11,870,000
		2221 임대보증금수입	0	63,470,000		63,470,000	51,600,000	11,870,000
합 계			49,441,111,096	34,145,031,004	3,651,934,550	79,934,207,550	81,038,791,000	△1,104,583,450
미사용 전기이월자금			5,030,247,547	987,611,460	0	6,017,859,007	6,065,027,000	△47,167,993
	1100	기초유동자산	26,942,295,029	2,942,155,853	28,236,283	29,856,214,599	0	29,856,214,599
		1110 유동자금	26,252,489,491	2,816,846,804		29,069,336,295	0	29,069,336,295
		1120 기타유동자산	689,805,538	125,309,049	28,236,283	786,878,304	0	786,878,304
	2100	기초유동부채	21,912,047,482	1,954,544,393	28,236,283	23,838,355,592	0	23,838,355,592
		2120 예수금	498,925,842	26,072,473		524,998,315	0	524,998,315
		2130 선수금	18,454,501,044	486,953,705		18,941,454,749	0	18,941,454,749
		2140 기타유동부채	2,958,620,596	1,441,518,215	28,236,283	4,371,902,528	0	4,371,902,528
자금수입총계			54,471,358,643	35,132,642,464	3,651,934,550	85,952,066,557	87,103,818,000	△1,151,751,443

## 2. 지 출

(단위 : 원)

과 목			등록금회계	비등록금회계	(내부거래제거)	교비회계 자금계산서		
관	항	목				결산액(A)	예산액(B)	증감(△)액(A-B)
4100 보수			24,478,258,447	2,005,815,480		26,484,073,927	27,621,441,000	△1,137,367,073
	4110 교원보수		19,154,752,747	1,669,792,870		20,824,545,617	21,400,855,000	△576,309,383
		4111 교원급여	9,974,999,120	0		9,974,999,120	9,975,008,000	△8,880
		4112 교원상여금	1,010,650,000	0		1,010,650,000	1,010,650,000	0
		4113 교원각종수당	4,458,532,677	260,471,000		4,719,003,677	4,930,049,000	△211,045,323
		4114 교원법정부담금	312,792,690	747,428,080		1,060,220,770	1,100,244,000	△40,023,230
		4115 시간강의료	1,228,202,000	0		1,228,202,000	1,231,740,000	△3,538,000
		4116 특별강의료	25,823,000	657,691,500		683,514,500	757,628,000	△74,113,500
		4117 교원퇴직금	159,148,440	0		159,148,440	400,000,000	△240,851,560
		4118 조교인건비	1,984,604,820	4,202,290		1,988,807,110	1,995,536,000	△6,728,890
	4120 직원보수		5,323,505,700	336,022,610		5,659,528,310	6,220,586,000	△561,057,690
		4121 직원급여	3,442,977,850	0		3,442,977,850	3,457,790,000	△14,812,150
		4122 직원상여금	308,500,000	0		308,500,000	308,500,000	0
		4123 직원각종수당	875,241,440	8,040,000		883,281,440	949,269,000	△65,987,560
		4124 직원법정부담금	401,992,770	320,598,610		722,591,380	759,648,000	△37,056,620
		4126 노임	760,000	7,384,000		8,144,000	13,286,000	△5,142,000
		4127 직원퇴직금	294,033,640	0		294,033,640	732,093,000	△438,059,360

(단위 : 원)

과 목			등록금회계	비등록금회계	(내부거래제거)	교비회계 자금계산서		
관	항	목				결산액(A)	예산액(B)	증감(△)액(A-B)
4200 관리운영비			10,128,100,282	2,044,923,659		12,173,023,941	13,844,676,000	△1,671,652,059
	4210 시설관리비		4,352,710,020	181,920,646		4,534,630,666	4,954,355,000	△419,724,334
		4211 건축물관리비	668,899,668	0		668,899,668	908,350,000	△239,450,332
		4212 장비관리비	524,254,996	0		524,254,996	524,776,000	△521,004
		4213 조경관리비	87,381,642	0		87,381,642	87,439,000	△57,358
		4215 시설용역비	1,504,929,238	95,222,916		1,600,152,154	1,652,643,000	△52,490,846
		4216 보험료	69,749,011	967,800		70,716,811	138,121,000	△67,404,189
		4217 리스·임차료	282,109,041	21,925,200		304,034,241	304,113,000	△78,759
		4219 기타시설관리비	1,215,386,424	63,804,730		1,279,191,154	1,338,913,000	△59,721,846
	4220 일반관리비		2,640,495,740	331,364,004		2,971,859,744	3,249,115,000	△277,255,256
		4221 여비교통비	406,734,792	0		406,734,792	423,125,000	△16,390,208
		4222 차량유지비	46,732,547	0		46,732,547	50,999,000	△4,266,453
		4223 소모품비	251,699,383	193,733,752		445,433,135	501,255,000	△55,821,865
		4224 인쇄출판비	51,174,080	44,977,150		96,151,230	117,929,000	△21,777,770
		4225 난방비	168,812,670	0		168,812,670	175,551,000	△6,738,330
		4226 전기수도료	1,226,588,730	0		1,226,588,730	1,233,461,000	△6,872,270
		4227 통신비	313,706,596	2,492,120		316,198,716	370,379,000	△54,180,284
		4228 각종세금공과금	128,081,140	69,652,660		197,733,800	248,000,000	△50,266,200
		4229 지급수수료	46,965,802	20,508,322		67,474,124	128,416,000	△60,941,876

교비회계자금계산서(지출)

(단위 : 원)

과 목			등록금회계	비등록금회계	(내부거래제거)	교비회계 자금계산서		
관	항	목				결산액(A)	예산액(B)	증감(△)액(A-B)
	4230	운영비	3,134,894,522	1,531,639,009		4,666,533,531	5,641,206,000	△974,672,469
		4231 복리후생비	98,546,601	11,041,606		109,588,207	168,295,000	△58,706,793
		4232 교육훈련비	75,439,728	0		75,439,728	126,659,000	△51,219,272
		4233 일반용역비	804,785,345	717,887,103		1,522,672,448	1,848,205,000	△325,532,552
		4234 업무추진비	33,922,835	7,362,550		41,285,385	100,459,000	△59,173,615
		4235 홍보비	1,447,666,774	171,237,620		1,618,904,394	1,698,137,000	△79,232,606
		4236 회의비	149,535,077	10,250,307		159,785,384	216,324,000	△56,538,616
		4237 행사비	232,486,014	139,065,867		371,551,881	512,927,000	△141,375,119
		4239 기타운영비	292,512,148	474,793,956		767,306,104	970,200,000	△202,893,896
	4300	연구·학생경비	11,105,239,766	24,054,601,162		35,159,840,928	35,510,147,000	△350,306,072
		4310 연구비	56,961,045	0		56,961,045	57,448,000	△486,955
		4311 연구비	56,961,045	0		56,961,045	57,448,000	△486,955
		4320 학생경비	11,048,278,721	22,713,899,599		33,762,178,320	33,949,549,000	△187,370,680
		4321 교외장학금	0	22,169,438,055		22,169,438,055	22,221,167,000	△51,728,945
		4322 교내장학금	8,544,740,400	57,946,300		8,602,686,700	8,602,864,000	△177,300
		4323 실험실습비	1,209,487,158	0		1,209,487,158	1,219,499,000	△10,011,842
		4325 학생지원비	965,568,429	486,515,244		1,452,083,673	1,577,536,000	△125,452,327
		4329 기타학생경비	328,482,734	0		328,482,734	328,483,000	△266

(단위 : 원)

과 목			등록금회계	비등록금회계	(내부거래제거)	교비회계 자금계산서		
관	항	목				결산액(A)	예산액(B)	증감(△)액(A-B)
	4330	입시관리비	0	1,340,701,563		1,340,701,563	1,503,150,000	△162,448,437
		4331 입시수당	0	416,775,500		416,775,500	452,305,000	△35,529,500
		4332 입시경비	0	923,926,063		923,926,063	1,050,845,000	△126,918,937
4400	교육외비용		108,150,500	81,607,949		189,758,449	287,384,000	△97,625,551
	4420	기타교육외비용	108,150,500	81,607,949		189,758,449	287,384,000	△97,625,551
		4421 잡손실	108,150,500	81,607,949		189,758,449	287,384,000	△97,625,551
4500	전출금		3,651,934,550	0	3,651,934,550	0	0	0
	4510	전출금	3,651,934,550	0	3,651,934,550	0	0	0
		4519 비등록금회계전출금	3,651,934,550	0	3,651,934,550	0	0	0
4600	예비비		0	0		0	347,278,000	△347,278,000
	4610	예비비	0	0		0	347,278,000	△347,278,000
		4611 예비비	0	0		0	347,278,000	△347,278,000
1200	투자외기타자산지출		0	4,344,395,272		4,344,395,272	4,599,195,000	△254,799,728
	1260	임의기금적립	0	4,344,395,272		4,344,395,272	4,599,195,000	△254,799,728
		1262 임의연구기금적립	0	23,519,047		23,519,047	23,560,000	△40,953
		1263 임의건축기금적립	0	3,683,550,326		3,683,550,326	3,861,935,000	△178,384,674
		1264 임의장학기금적립	0	25,476,417		25,476,417	25,600,000	△123,583
		1265 임의퇴직기금적립	0	87,942,432		87,942,432	88,100,000	△157,568
		1259 임의특정목적기금적립	0	523,907,050		523,907,050	600,000,000	△76,092,950

교비회계자금계산서(지출)

(단위 : 원)

과 목			등록금회계	비등록금회계	(내부거래제거)	교비회계 자금계산서		
관	항	목				결산액(A)	예산액(B)	증감(△)액(A-B)
1300 고정자산매입지출			2,041,842,064	20,018,000		2,061,860,064	2,482,865,000	△421,004,936
	1310 유형고정자산지출		2,041,842,064	20,018,000		2,061,860,064	2,482,865,000	△421,004,936
		1312 건물매입비	197,780,000	0		197,780,000	198,000,000	△220,000
		1314 기계기구매입비	621,035,795	0		621,035,795	640,574,000	△19,538,205
		1315 집기비품매입비	665,898,530	20,018,000		685,916,530	1,085,089,000	△399,172,470
		1316 차량운반구매입비	312,127,740	0		312,127,740	314,202,000	△2,074,260
		1317 도서매입비	244,999,999	0		244,999,999	245,000,000	△1
2200 고정부채상환			0	50,120,000		50,120,000	68,680,000	△18,560,000
	2220 기타고정부채상환		0	50,120,000		50,120,000	68,680,000	△18,560,000
		2221 임대보증금환급	0	50,120,000		50,120,000	68,680,000	△18,560,000
합 계			51,513,525,609	32,601,481,522	3,651,934,550	80,463,072,581	84,761,666,000	△4,298,593,419
미사용 차기이월자금			2,957,833,034	2,531,160,942	0	5,488,993,976	2,342,152,000	3,146,841,976
	1100 기말유동자산		23,131,622,603	4,117,022,493	28,833,083	27,219,812,013	0	27,219,812,013
		1110 유동자금	21,889,749,340	3,954,736,271		25,844,485,611	0	25,844,485,611
		1120 기타유동자산	1,241,873,263	162,286,222	28,833,083	1,375,326,402	0	1,375,326,402
	2100 기말유동부채		20,173,789,569	1,585,861,551	28,833,083	21,730,818,037	0	21,730,818,037
		2120 예수금	602,828,167	23,521,739		626,349,906	0	626,349,906
		2130 선수금	17,432,312,476	1,374,548,500		18,806,860,976	0	18,806,860,976
		2140 기타유동부채	2,138,648,926	187,791,312	28,833,083	2,297,607,155	0	2,297,607,155

교비회계자금계산서(지출)

(단위 : 원)

과 목			등록금회계	비등록금회계	(내부거래제거)	교비회계 자금계산서		
관	항	목				결산액(A)	예산액(B)	증감(△)액(A-B)
자 금 지 출 총 계			54,471,358,643	35,132,642,464	3,651,934,550	85,952,066,557	87,103,818,000	△1,151,751,443

# 대 차 대 조 표

(당기 : 2019년 2월 28일 현재)

(전기 : 2018년 2월 28일 현재)



# 교비회계 대차대조표

(당기 : 2019년 2월 28일 현재)

(전기 : 2018년 2월 28일 현재)

## 1. 자 산

(단위 : 원)

과 목		등록금회계	비등록금 회계	(내부거래제거)	교비회계 대차대조표	
관, 항	목				당 기	전 기
1100 유동자산					23,131,622,603	4,117,022,493
1110 유동자금		21,889,749,340	3,954,736,271		25,844,485,611	29,069,336,295
	1111 현금	1,000,000	0		1,000,000	1,000,000
	1112 예금	21,888,749,340	3,954,736,271		25,843,485,611	29,068,336,295
1120 기타유동자산		1,241,873,263	162,286,222	28,833,083	1,375,326,402	786,878,304
	1123 미수금	1,201,714,123	132,715,983	28,833,083	1,305,597,023	718,737,735
	1125 선급법인세	40,159,140	26,889,310		67,048,450	66,074,340
	1128 부가세대급금	0	2,680,929		2,680,929	2,066,229
1200 투자와기타자산		0	66,822,512,078	49,819,964,398	17,002,547,680	14,314,427,030
1220 투자자산		0	49,819,964,398	49,819,964,398	0	0
	1225 등록금회계	0	49,819,964,398	49,819,964,398	0	0
1240 기타자산		0	10,725,960		10,725,960	10,725,960
	1241 전신전화보증금	0	8,524,560		8,524,560	8,524,560
	1242 임차보증금	0	1,901,400		1,901,400	1,901,400

(단위 : 원)

과 목		등록금회계	비등록금 회계	(내부거래제거)	교비회계 대차대조표	
관, 항	목				당 기	전 기
	1249 기타자산	0	300,000		300,000	300,000
1260 임의기금		0	16,991,821,720		16,991,821,720	14,303,701,070
	1262 임의연구기금	0	1,358,771,716		1,358,771,716	1,335,252,669
	1263 임의건축기금	0	9,857,431,632		9,857,431,632	6,784,051,238
	1264 임의장학기금	0	1,387,827,737		1,387,827,737	1,362,351,320
	1265 임의퇴직기금	0	4,387,790,635		4,387,790,635	4,822,045,843
1300 고정자산		167,917,334,115	1,469,366,147		169,386,700,262	173,660,845,280
1310 유형고정자산		167,917,334,115	1,466,624,517		169,383,958,632	173,655,910,350
	1311 토지	55,641,633,400	0		55,641,633,400	55,641,633,400
	1312 건물	145,992,510,461	0		145,992,510,461	145,794,730,461
	(2312 건물감가상각누계액)	△51,430,381,409	0		△51,430,381,409	△47,773,639,699
	1313 구축물	16,072,852,977	404,989,812		16,477,842,789	16,477,842,789
	(2313 구축물감가상각누계액)	△4,726,271,860	△38,582,820		△4,764,854,680	△4,066,614,300
	1314 기계기구	17,985,312,643	763,870,710		18,749,183,353	18,386,241,854
	(2314 기계기구감가상각누계액)	△14,649,877,124	△118,877,025		△14,768,754,149	△14,260,657,928
	1315 집기비품	10,777,546,911	613,688,458		11,391,235,369	10,820,813,863
	(2315 집기비품감가상각누계액)	△8,339,109,619	△227,846,520		△8,566,956,139	△7,836,109,141
	1316 차량운반구	1,282,274,310	216,574,372		1,498,848,682	1,367,508,722

교비회계대차대조표(자산)

(단위 : 원)

과 목		등록금회계	비등록금 회계	(내부거래제거)	교비회계 대차대조표	
관, 항	목				당 기	전 기
	(2316 차량운반구감가상각누계액)	△949,099,880	△147,992,470		△1,097,092,350	△1,135,846,900
	1317 도서	4,052,743,592	2,000,000		4,054,743,592	3,809,743,593
	(2317 도서감가상각누계액)	△3,792,800,287	△1,200,000		△3,794,000,287	△3,569,736,364
1320	무형고정자산	0	2,741,630		2,741,630	4,934,930
	1321 무형고정자산	0	2,741,630		2,741,630	4,934,930
자 산 총 계		191,048,956,718	72,408,900,718	49,848,797,481	213,609,059,955	217,831,486,909

## 2. 부채와 기본금

(단위 : 원)

과 목		등록금회계	비등록금회계	(내부거래제거)	교비회계 대차대조표	
관, 항	목				당 기	전 기
2100 유동부채		20,173,789,569	1,585,861,551	28,833,083	21,730,818,037	23,838,355,592
2120 예수금		602,828,167	23,521,739		626,349,906	524,998,315
	2121 일반예수금	171,343	0		171,343	66,808,723
	2122 각종세금예수금	347,390,640	4,528,950		351,919,590	185,002,250
	2124 공제예수금	8,135,729	0		8,135,729	8,135,729
	2125 보험예수금	5,127,107	0		5,127,107	7,644,707
	2128 부가세예수금	0	7,111,856		7,111,856	9,757,038
	2129 기타예수금	242,003,348	11,880,933		253,884,281	247,649,868
2130 선수금		17,432,312,476	1,374,548,500		18,806,860,976	18,941,454,749
	2131 등록금선수금	17,432,312,476	0		17,432,312,476	18,454,501,044
	2139 기타선수금	0	1,374,548,500		1,374,548,500	486,953,705
2140 기타유동부채		2,138,648,926	187,791,312	28,833,083	2,297,607,155	4,371,902,528
	2141 미지급금	2,138,648,926	187,791,312	28,833,083	2,297,607,155	4,371,902,528
2200 고정부채		40,159,140	234,758,555		274,917,695	195,905,316
2220 기타고정부채		40,159,140	234,758,555		274,917,695	195,905,316
	2221 임대보증금	0	38,170,000		38,170,000	24,820,000
	2224 고유목적사업준비금	40,159,140	196,588,555		236,747,695	171,085,316

교비회계대차대조표(부채,기본금)

(단위 : 원)

과 목		등록금회계	비등록금회계	(내부거래제거)	교비회계 대차대조표	
관, 항	목				당 기	전 기
3100 기본금		170,835,008,009	70,588,280,612		191,603,324,223	193,797,226,001
3110 출연기본금		0	4,985,954,011		4,985,954,011	4,985,954,011
	3112 법인	0	4,985,954,011		4,985,954,011	4,985,954,011
3160 임의적립금		0	16,940,006,452		16,940,006,452	14,249,744,329
	3162 임의연구적립금	0	1,358,771,716		1,358,771,716	1,335,252,669
	3163 임의건축적립금	0	9,796,153,421		9,796,153,421	6,718,922,144
	3164 임의장학적립금	0	1,387,827,737		1,387,827,737	1,362,351,320
	3165 임의퇴직적립금	0	4,397,253,578		4,397,253,578	4,833,218,196
3170 기본금조정		49,819,964,398	51,815,268	49,819,964,398	51,815,268	53,956,741
	3172 기금평가손익	0	51,815,268		51,815,268	53,956,741
	3173 비등록금회계	49,819,964,398		49,819,964,398	0	0
3130 운영차액		121,015,043,611	48,610,504,881		169,625,548,492	174,507,570,920
	3131 전기이월운영차액	127,755,854,583	46,751,716,337		174,507,570,920	167,572,208,506
	3133 당기운영차액	△6,740,810,972	1,858,788,544		△4,882,022,428	6,935,362,414
부 채 와 기 본 금 총 계		191,048,956,718	72,408,900,718	49,848,797,481	213,609,059,955	217,831,486,909

교비회계대차대조표(부채,기본금)

# 운 영 계 산 서

회계기간 : 2018년 3월 1일부터  
2019년 2월 28일까지

# 교 비 회 계 운 영 계 산 서

(당기 : 2018년 3월 1일부터 2019년 2월 28일까지)

(전기 : 2017년 3월 1일부터 2018년 2월 28일까지)

## 1. 운 영 수 익

(단위 : 원)

과 목		등록금회계	비등록금회계	(내부거래제거)	교비회계 운영계산서	
관, 항	목				당 기	전 기
5100 등록금수입		49,149,736,100	2,489,340,747		51,639,076,847	49,954,058,996
5110 등록금수입		49,149,736,100	0		49,149,736,100	48,150,280,074
	5111 입학금	2,156,729,700	0		2,156,729,700	2,386,800,000
	5112 수업료	46,993,006,400	0		46,993,006,400	45,763,480,074
5120 수강료수입		0	2,489,340,747		2,489,340,747	1,803,778,922
	5121 단기수강료	0	2,489,340,747		2,489,340,747	1,803,778,922
5200 전입금 및 기부수입		0	28,003,215,371	3,651,934,550	24,351,280,821	22,698,447,820
5210 전입금수입		0	3,671,934,550	3,651,934,550	20,000,000	100,000,000
	5211 경상비전입금	0	19,000,000	0	19,000,000	0
	5212 법정부담전입금	0	1,000,000		1,000,000	100,000,000
	5218 등록금회계전입금	0	3,651,934,550	3,651,934,550	0	0
5220 기부금수입		0	212,938,355		212,938,355	222,338,220
	5221 일반기부금	0	38,000,000		38,000,000	45,600,000
	5222 지정기부금	0	170,567,200		170,567,200	159,609,220

(단위 : 원)

과 목		등록금회계	비등록금회계	(내부거래제거)	교비회계 운영계산서	
관, 항	목				당 기	전 기
	5224 현물기부금	0	4,371,155		4,371,155	17,129,000
5230	국고보조금수입	0	23,514,825,015		23,514,825,015	22,376,109,600
	5231 교육부	0	21,905,158,265		21,905,158,265	20,801,938,980
	5232 기타국고지원금	0	952,404,750		952,404,750	999,349,150
	5233 지방자치단체지원금	0	657,262,000		657,262,000	574,821,470
5240	산학협력단및학교기업전입금	0	603,517,451		603,517,451	0
	5241 산학협력단전입금	0	603,517,451		603,517,451	0
5300	교육부대수입	0	2,345,425,856		2,345,425,856	2,488,590,734
5310	입시수수료수입	0	1,333,850,000		1,333,850,000	1,312,485,000
	5312 수험료	0	1,333,850,000		1,333,850,000	1,312,485,000
5320	증명사용료수입	0	823,432,214		823,432,214	953,893,370
	5321 증명료	0	16,535,900		16,535,900	16,222,900
	5322 대여료 및 사용료	0	806,896,314		806,896,314	937,670,470
5330	기타교육부대수입	0	188,143,642		188,143,642	222,212,364
	5333 기타교육부대수입	0	188,143,642		188,143,642	222,212,364
5400	교육외수입	546,090,477	3,608,921,984		4,155,012,461	3,677,205,291
5410	예금이자수입	260,799,481	174,928,815		435,728,296	458,706,503
	5411 예금이자	260,799,481	174,928,815		435,728,296	458,706,503
5420	기타교육외수입	285,290,996	3,433,993,169		3,719,284,165	3,218,498,788

교비회계 운영계산서(수익)



(단위 : 원)

과 목		등록금회계	비등록금회계	(내부거래제거)	교비회계 운영계산서	
관, 항	목				당 기	전 기
	5421 잡수입	15,075,515	22,405,672		37,481,187	31,430,516
	5424 투자유가증권처분이익	0	0		0	68,670,680
	5426 고정자산처분이익	15,500,000	0		15,500,000	0
	5427 고유목적사업전입금	254,715,481	3,411,587,497		3,666,302,978	3,118,397,592
운 영 수 입 총 계		49,695,826,577	36,446,903,958	3,651,934,550	82,490,795,985	78,818,302,841

## 2. 운영비용

(단위 : 원)

과 목		등록금회계	비등록금회계	(내부거래제거)	교비회계 운영계산서	
관, 항	목				당 기	전 기
4100 보수		24,478,258,447	2,005,815,480		26,484,073,927	26,352,030,010
4110 교원보수		19,154,752,747	1,669,792,870		20,824,545,617	20,641,288,710
	4111 교원급여	9,974,999,120	0		9,974,999,120	10,343,109,580
	4112 교원상여금	1,010,650,000	0		1,010,650,000	358,550,000
	4113 교원각종수당	4,458,532,677	260,471,000		4,719,003,677	4,647,111,650
	4114 교원법정부담금	312,792,690	747,428,080		1,060,220,770	1,169,501,100
	4115 시간강의료	1,228,202,000	0		1,228,202,000	990,876,000
	4116 특별강의료	25,823,000	657,691,500		683,514,500	664,621,000
	4117 교원퇴직금	159,148,440	0		159,148,440	558,211,050
	4118 조교인건비	1,984,604,820	4,202,290		1,988,807,110	1,909,308,330
4120 직원보수		5,323,505,700	336,022,610		5,659,528,310	5,710,741,300
	4121 직원급여	3,442,977,850	0		3,442,977,850	3,482,239,480
	4122 직원상여금	308,500,000	0		308,500,000	129,700,000
	4123 직원각종수당	875,241,440	8,040,000		883,281,440	882,713,970
	4124 직원법정부담금	401,992,770	320,598,610		722,591,380	710,484,760
	4126 노임	760,000	7,384,000		8,144,000	33,169,000
	4127 직원퇴직금	294,033,640	0		294,033,640	472,434,090
4200 관리운영비		16,832,254,805	2,280,291,669		19,112,546,474	15,444,097,864

(단위 : 원)

과 목		등록금회계	비등록금회계	(내부거래제거)	교비회계 운영계산서	
관, 항	목				당 기	전 기
4210 시설관리비		4,352,710,020	181,920,646		4,534,630,666	4,458,056,661
	4211 건축물관리비	668,899,668	0		668,899,668	1,136,815,400
	4212 장비관리비	524,254,996	0		524,254,996	578,825,544
	4213 조경관리비	87,381,642	0		87,381,642	51,005,000
	4215 시설용역비	1,504,929,238	95,222,916		1,600,152,154	1,460,740,527
	4216 보험료	69,749,011	967,800		70,716,811	74,945,340
	4217 리스임차료	282,109,041	21,925,200		304,034,241	357,900,070
	4219 기타시설관리비	1,215,386,424	63,804,730		1,279,191,154	797,824,780
4220 일반관리비		2,640,495,740	331,364,004		2,971,859,744	2,448,370,360
	4221 여비교통비	406,734,792	0		406,734,792	242,484,475
	4222 차량유지비	46,732,547	0		46,732,547	67,704,717
	4223 소모품비	251,699,383	193,733,752		445,433,135	365,661,615
	4224 인쇄출판비	51,174,080	44,977,150		96,151,230	68,806,230
	4225 난방비	168,812,670	0		168,812,670	108,068,780
	4226 전기수도료	1,226,588,730	0		1,226,588,730	1,099,532,110
	4227 통신비	313,706,596	2,492,120		316,198,716	350,604,456
	4228 각종세금공과금	128,081,140	69,652,660		197,733,800	115,543,732
	4229 지급수수료	46,965,802	20,508,322		67,474,124	29,964,245
4230 운영비		3,134,894,522	1,531,639,009		4,666,533,531	3,877,233,053

교비회계운영계산서(비용)

(단위 : 원)

과 목		등록금회계	비등록금회계	(내부거래제거)	교비회계 운영계산서	
관, 항	목				당 기	전 기
	4231 복리후생비	98,546,601	11,041,606		109,588,207	132,065,197
	4232 교육훈련비	75,439,728	0		75,439,728	149,375,200
	4233 일반용역비	804,785,345	717,887,103		1,522,672,448	699,941,900
	4234 업무추진비	33,922,835	7,362,550		41,285,385	49,214,710
	4235 홍보비	1,447,666,774	171,237,620		1,618,904,394	1,470,907,148
	4236 회의비	149,535,077	10,250,307		159,785,384	135,631,446
	4237 행사비	232,486,014	139,065,867		371,551,881	445,310,205
	4239 기타운영비	292,512,148	474,793,956		767,306,104	794,787,247
4250 감가상각비		6,704,154,523	235,368,010		6,939,522,533	4,660,437,790
	4251 유형고정자산감가상각비	6,704,154,523	233,174,710		6,937,329,233	4,657,766,962
	4252 무형고정자산감가상각비	0	2,193,300		2,193,300	2,670,828
4300 연구·학생경비		11,105,239,766	24,058,972,317		35,164,212,083	34,022,898,351
4310 연구비		56,961,045	0		56,961,045	120,219,360
	4311 연구비	56,961,045	0		56,961,045	119,669,360
	4312 연구관리비	0	0		0	550,000
4320 학생경비		11,048,278,721	22,718,270,754		33,766,549,475	32,586,629,271
	4321 교외장학금	0	22,169,438,055		22,169,438,055	21,081,472,800
	4322 교내장학금	8,544,740,400	57,946,300		8,602,686,700	8,340,118,300
	4323 실험실습비	1,209,487,158	2,457,155		1,211,944,313	1,136,198,829

교비회계운영계산서(비용)

(단위 : 원)

과 목		등록금회계	비등록금회계	(내부거래제거)	교비회계 운영계산서	
관, 항	목				당 기	전 기
	4324 논문심사료	0	0		0	0
	4325 학생지원비	965,568,429	488,429,244		1,453,997,673	1,712,891,319
	4329 기타학생경비	328,482,734	0		328,482,734	315,948,023
4330 입시관리비		0	1,340,701,563		1,340,701,563	1,316,049,720
	4331 입시수당	0	416,775,500		416,775,500	346,810,000
	4332 입시경비	0	923,926,063		923,926,063	969,239,720
4400 교육외비용		368,949,981	3,552,773,825		3,921,723,806	3,226,514,562
4420 기타교육외비용		368,949,981	3,552,773,825		3,921,723,806	3,226,514,562
	4421 잡손실	108,150,500	81,607,949		189,758,449	142,486,345
	4428 고정자산폐기손실	0	0		0	2,200,005
	4429 고유목적사업준비금전입액	260,799,481	3,471,165,876		3,731,965,357	3,081,828,212
4500 전출금		3,651,934,550	0	3,651,934,550	0	0
4510 전출금		3,651,934,550	0	3,651,934,550	0	0
	4519 비등록금회계전출금	3,651,934,550	0	3,651,934,550	0	0
운 영 비 용 합 계		56,436,637,549	31,897,853,291	3,651,934,550	84,682,556,290	79,045,540,787

교비회계운영계산서(비용)

(단위 : 원)

과 목		등록금회계	비등록금회계	(내부거래제거)	교비회계 운영계산서	
관, 항	목				당 기	전 기
3100 기본금대체액	3112 법 인 대 체 액				0	
	3113 기 타 기본금대체액				0	
	3120 각 종 적 립금대체액	0	4,344,395,272		4,344,395,272	5,595,950,891
	계	0	4,344,395,272		4,344,395,272	5,595,950,891
3132 운영차액대체		0	△1,654,133,149		△1,654,133,149	△12,758,551,251
3133 당기운영차액		△6,740,810,972	1,858,788,544		△4,882,022,428	6,935,362,414
비 용 총 계		49,695,826,577	36,446,903,958	3,651,934,550	82,490,795,985	78,818,302,841

# 합계잔액시산표

(2019년2월28일 현재)

# 합계잔액시산표

(2019년2월28일 현재)

부천대학교

(단위: 원)

차변잔액	차변합계	차변당기	계정과목명	대변당기	대변합계	대변잔액
27,248,645,096	238,734,735,900	208,850,285,018	{유동자산}	211,486,090,804	211,486,090,804	-
25,844,485,611	222,289,604,935	193,220,268,640	(유동자금)	196,445,119,324	196,445,119,324	-
1,000,000	1,000,000	-	현금	-	-	-
25,843,485,611	222,288,604,935	193,220,268,640	예금	196,445,119,324	196,445,119,324	-
1,404,159,485	16,445,130,965	15,630,016,378	(기타유동자산)	15,040,971,480	15,040,971,480	-
-	14,890,130	14,890,130	선급금	14,890,130	14,890,130	-
1,334,430,106	16,276,626,737	15,529,652,719	미수금	14,942,196,631	14,942,196,631	-
-	1,841,000	1,841,000	가지급금	1,841,000	1,841,000	-
67,048,450	133,149,590	67,075,250	선급법인세	66,101,140	66,101,140	-
2,680,929	18,623,508	16,557,279	부가세대급금	15,942,579	15,942,579	-
66,822,512,078	78,989,591,004	14,855,199,576	{투자및기타자산}	12,167,078,926	12,167,078,926	-
49,819,964,398	49,899,964,398	80,000,000	(투자자산)	80,000,000	80,000,000	-
-	80,000,000	80,000,000	학교기업투자자산	80,000,000	80,000,000	-
49,819,964,398	49,819,964,398	-	등록금회계	-	-	-
10,725,960	10,725,960	-	(기타자산)	-	-	-
8,524,560	8,524,560	-	전신전화보증금	-	-	-
1,901,400	1,901,400	-	임차보증금	-	-	-
300,000	300,000	-	기타자산	-	-	-
16,991,821,720	29,078,900,646	14,775,199,576	(임의기금)	12,087,078,926	12,087,078,926	-
1,358,771,716	2,714,392,192	1,379,139,523	임의연구기금	1,355,620,476	1,355,620,476	-



부천대학교

(단위: 원)

차변잔액	차변합계	차변당기	계정과목명	대변당기	대변합계	대변잔액
9,857,431,632	13,476,107,780	6,692,056,542	임의건축기금	3,618,676,148	3,618,676,148	-
1,387,827,737	2,773,556,304	1,411,204,984	임의장학기금	1,385,728,567	1,385,728,567	-
4,387,790,635	9,590,937,320	4,768,891,477	임의퇴직기금	5,203,146,685	5,203,146,685	-
-	523,907,050	523,907,050	임의기타기금	523,907,050	523,907,050	-
253,808,739,276	254,968,870,398	2,665,420,786	{고정자산}	1,160,131,122	1,160,131,122	-
253,805,997,646	254,963,935,468	2,665,420,786	(유형고정자산)	1,157,937,822	1,157,937,822	-
55,641,633,400	55,641,633,400	-	토지	-	-	-
145,992,510,461	145,992,510,461	197,780,000	건물	-	-	-
16,477,842,789	16,477,842,789	-	구축물	-	-	-
18,749,183,353	19,546,168,359	1,159,926,505	기계기구	796,985,006	796,985,006	-
11,391,235,369	11,571,357,134	750,543,271	집기비품	180,121,765	180,121,765	-
1,498,848,682	1,679,636,462	312,127,740	차량운반구	180,787,780	180,787,780	-
4,054,743,592	4,054,786,863	245,043,270	도서	43,271	43,271	-
2,741,630	4,934,930	-	(무형고정자산)	2,193,300	2,193,300	-
2,741,630	4,934,930	-	무형고정자산	2,193,300	2,193,300	-
-	44,738,126,721	44,738,126,721	{유동부채}	42,631,185,966	66,497,777,841	21,759,651,120
-	5,668,876,975	5,668,876,975	(예수금)	5,770,228,566	6,295,226,881	626,349,906
-	2,202,695,220	2,202,695,220	일반예수금	2,136,057,840	2,202,866,563	171,343
-	1,768,378,718	1,768,378,718	각종세금예수금	1,935,296,058	2,120,298,308	351,919,590
-	1,073,037,440	1,073,037,440	공제예수금	1,073,037,440	1,081,173,169	8,135,729
-	30,643,870	30,643,870	보험예수금	28,126,270	35,770,977	5,127,107
-	10,943,200	10,943,200	농어촌무이자용자금	10,943,200	10,943,200	-

차변잔액	차변합계	차변당기	계정과목명	대변당기	대변합계	대변잔액
-	63,681,212	63,681,212	부가세예수금	61,036,030	70,793,068	7,111,856
-	519,497,315	519,497,315	기타예수금	525,731,728	773,381,596	253,884,281
-	20,024,557,899	20,024,557,899	(선수금)	19,889,964,126	38,831,418,875	18,806,860,976
-	19,495,144,194	19,495,144,194	등록금선수금	18,472,955,626	36,927,456,670	17,432,312,476
-	529,413,705	529,413,705	기타선수금	1,417,008,500	1,903,962,205	1,374,548,500
-	19,044,691,847	19,044,691,847	(기타유동부채)	16,970,993,274	21,371,132,085	2,326,440,238
-	19,028,154,947	19,028,154,947	미지급금	16,954,456,374	21,354,595,185	2,326,440,238
-	16,536,900	16,536,900	가수금	16,536,900	16,536,900	-
-	3,716,422,978	3,716,422,978	{고정부채}	3,795,435,357	3,991,340,673	274,917,695
-	3,716,422,978	3,716,422,978	(기타고정부채)	3,795,435,357	3,991,340,673	274,917,695
-	50,120,000	50,120,000	임대보증금	63,470,000	88,290,000	38,170,000
-	3,666,302,978	3,666,302,978	고유목적사업준비금	3,731,965,357	3,903,050,673	236,747,695
-	1,149,688,250	1,149,688,250	{감가상각누계액}	6,929,122,932	85,571,727,264	84,422,039,014
-	1,149,688,250	1,149,688,250	(감가상각누계액)	6,929,122,932	85,571,727,264	84,422,039,014
-	-	-	건물감가상각누계액	3,656,741,710	51,430,381,409	51,430,381,409
-	-	-	구축물감가상각누계액	698,240,380	4,764,854,680	4,764,854,680
-	789,100,785	789,100,785	기계기구상각누계액	1,297,197,006	15,557,854,934	14,768,754,149
-	179,799,685	179,799,685	집기비품상각누계액	910,646,683	8,746,755,824	8,566,956,139
-	180,787,780	180,787,780	차량운반구상각누계액	142,033,230	1,277,880,130	1,097,092,350
-	-	-	도서감가상각누계액	224,263,923	3,794,000,287	3,794,000,287
-	1,947,219,803	1,947,219,803	{기본금}	6,289,473,602	249,906,664,001	247,959,444,198
-	-	-	(출연기본금)	-	4,985,954,011	4,985,954,011

부천대학교

(단위: 원)

차변잔액	차변합계	차변당기	계정과목명	대변당기	대변합계	대변잔액
-	-	-	법인	-	4,985,954,011	4,985,954,011
-	1,654,133,149	1,654,133,149	(임의적립금)	4,344,395,272	18,594,139,601	16,940,006,452
-	-	-	임의연구적립금	23,519,047	1,358,771,716	1,358,771,716
-	606,319,049	606,319,049	임의건축적립금	3,683,550,326	10,402,472,470	9,796,153,421
-	-	-	임의장학적립금	25,476,417	1,387,827,737	1,387,827,737
-	523,907,050	523,907,050	임의퇴직적립금	87,942,432	4,921,160,628	4,397,253,578
-	523,907,050	523,907,050	임의기타적립금	523,907,050	523,907,050	-
-	293,086,654	293,086,654	(기본금조정)	290,945,181	50,164,866,320	49,871,779,666
-	293,086,654	293,086,654	기금평가손익	290,945,181	344,901,922	51,815,268
-	-	-	비등록금회계	-	49,819,964,398	49,819,964,398
-	-	-	(운영차액)	1,654,133,149	176,161,704,069	176,161,704,069
-	-	-	전기이월운영차액	-	174,507,570,920	174,507,570,920
-	-	-	운영차액대체	1,654,133,149	1,654,133,149	1,654,133,149
347,879,896,450	624,244,655,054	277,922,363,132	소계	284,458,518,709	630,780,810,631	354,416,052,027
26,484,073,927	26,527,099,437	26,527,099,437	{인건비}	43,025,510	43,025,510	-
20,824,545,617	20,851,965,527	20,851,965,527	(교원인건비)	27,419,910	27,419,910	-
9,974,999,120	9,974,999,120	9,974,999,120	교원급여	-	-	-
1,010,650,000	1,010,650,000	1,010,650,000	교원상여금	-	-	-
4,719,003,677	4,719,845,587	4,719,845,587	교원각종수당	841,910	841,910	-
1,060,220,770	1,067,950,740	1,067,950,740	교원법정부담금	7,729,970	7,729,970	-
1,228,202,000	1,228,202,000	1,228,202,000	시간강의료	-	-	-
683,514,500	701,734,500	701,734,500	특별강의료	18,220,000	18,220,000	-

부천대학교

(단위: 원)

차변잔액	차변합계	차변당기	계정과목명	대변당기	대변합계	대변잔액
159,148,440	159,148,440	159,148,440	교원퇴직금	-	-	-
1,988,807,110	1,989,435,140	1,989,435,140	조교인건비	628,030	628,030	-
5,659,528,310	5,675,133,910	5,675,133,910	(직원인건비)	15,605,600	15,605,600	-
3,442,977,850	3,442,977,850	3,442,977,850	직원급여	-	-	-
308,500,000	308,500,000	308,500,000	직원상여금	-	-	-
883,281,440	885,641,440	885,641,440	직원각종수당	2,360,000	2,360,000	-
722,591,380	735,836,980	735,836,980	직원법정부담금	13,245,600	13,245,600	-
8,144,000	8,144,000	8,144,000	노임	-	-	-
294,033,640	294,033,640	294,033,640	직원퇴직금	-	-	-
19,112,546,474	19,161,087,349	19,161,087,349	{관리운영비}	48,540,875	48,540,875	-
4,534,630,666	4,567,092,563	4,567,092,563	(시설관리비)	32,461,897	32,461,897	-
668,899,668	669,006,168	669,006,168	건축물관리비	106,500	106,500	-
524,254,996	524,496,996	524,496,996	장비관리비	242,000	242,000	-
87,381,642	87,381,642	87,381,642	조경관리비	-	-	-
1,600,152,154	1,632,265,551	1,632,265,551	시설용역비	32,113,397	32,113,397	-
70,716,811	70,716,811	70,716,811	보험료	-	-	-
304,034,241	304,034,241	304,034,241	리스.임차료	-	-	-
1,279,191,154	1,279,191,154	1,279,191,154	기타시설관리비	-	-	-
2,971,859,744	2,977,216,227	2,977,216,227	(일반관리비)	5,356,483	5,356,483	-
406,734,792	408,062,858	408,062,858	여비교통비	1,328,066	1,328,066	-
46,732,547	46,732,547	46,732,547	차량유지비	-	-	-
445,433,135	445,852,242	445,852,242	소모품비	419,107	419,107	-

부천대학교

(단위: 원)

차변잔액	차변합계	차변당기	계정과목명	대변당기	대변합계	대변잔액
96,151,230	96,151,230	96,151,230	인쇄출판비	-	-	-
168,812,670	168,812,670	168,812,670	난방비	-	-	-
1,226,588,730	1,226,588,730	1,226,588,730	전기.수도료	-	-	-
316,198,716	316,198,716	316,198,716	통신비	-	-	-
197,733,800	201,343,110	201,343,110	각종세금.공과금	3,609,310	3,609,310	-
67,474,124	67,474,124	67,474,124	지급수수료	-	-	-
4,666,533,531	4,677,256,026	4,677,256,026	(운영비)	10,722,495	10,722,495	-
109,588,207	110,388,207	110,388,207	복리후생비	800,000	800,000	-
75,439,728	77,199,728	77,199,728	교육훈련비	1,760,000	1,760,000	-
1,522,672,448	1,525,584,148	1,525,584,148	일반용역비	2,911,700	2,911,700	-
41,285,385	41,285,385	41,285,385	업무추진비	-	-	-
1,618,904,394	1,618,904,394	1,618,904,394	홍보비	-	-	-
159,785,384	159,785,384	159,785,384	회의비	-	-	-
371,551,881	372,349,676	372,349,676	행사비	797,795	797,795	-
767,306,104	771,759,104	771,759,104	기타운영비	4,453,000	4,453,000	-
6,939,522,533	6,939,522,533	6,939,522,533	(감가상각비)	-	-	-
6,937,329,233	6,937,329,233	6,937,329,233	유형고정자산상각비	-	-	-
2,193,300	2,193,300	2,193,300	무형고정자산상각비	-	-	-
35,164,212,083	35,557,567,580	35,557,567,580	{연구.학생경비}	393,355,497	393,355,497	-
56,961,045	56,961,045	56,961,045	(연구비)	-	-	-
56,961,045	56,961,045	56,961,045	연구비	-	-	-
33,766,549,475	34,108,594,972	34,108,594,972	(학생경비)	342,045,497	342,045,497	-

부천대학교

(단위: 원)

차변잔액	차변합계	차변당기	계정과목명	대변당기	대변합계	대변잔액
22,169,438,055	22,391,416,865	22,391,416,865	교외장학금	221,978,810	221,978,810	-
8,602,686,700	8,708,232,670	8,708,232,670	교내장학금	105,545,970	105,545,970	-
1,211,944,313	1,211,960,213	1,211,960,213	실험실습비	15,900	15,900	-
1,453,997,673	1,468,502,490	1,468,502,490	학생지원비	14,504,817	14,504,817	-
328,482,734	328,482,734	328,482,734	기타학생경비	-	-	-
1,340,701,563	1,392,011,563	1,392,011,563	(입시관리비)	51,310,000	51,310,000	-
416,775,500	416,775,500	416,775,500	입시수당	-	-	-
923,926,063	975,236,063	975,236,063	입시경비	51,310,000	51,310,000	-
3,921,723,806	3,921,723,806	3,921,723,806	{교육외비용}	-	-	-
3,921,723,806	3,921,723,806	3,921,723,806	(기타교육외비용)	-	-	-
189,758,449	189,758,449	189,758,449	잡손실	-	-	-
3,731,965,357	3,731,965,357	3,731,965,357	고유목적준비금전입액	-	-	-
3,651,934,550	3,651,934,550	3,651,934,550	{전출금}	-	-	-
3,651,934,550	3,651,934,550	3,651,934,550	(전출금)	-	-	-
3,651,934,550	3,651,934,550	3,651,934,550	비등록금회계전출금	-	-	-
-	716,402,481	716,402,481	{등록금및수강료수입}	52,355,479,328	52,355,479,328	51,639,076,847
-	514,605,990	514,605,990	(등록금수입)	49,664,342,090	49,664,342,090	49,149,736,100
-	80,862,300	80,862,300	학부입학금	2,237,592,000	2,237,592,000	2,156,729,700
-	433,743,690	433,743,690	학부수업료	47,426,750,090	47,426,750,090	46,993,006,400
-	201,796,491	201,796,491	(수강료수입)	2,691,137,238	2,691,137,238	2,489,340,747
-	201,796,491	201,796,491	단기수강료	2,691,137,238	2,691,137,238	2,489,340,747
-	404,259,490	404,259,490	{전입및기부수입}	28,407,474,861	28,407,474,861	28,003,215,371

부천대학교

(단위: 원)

차변잔액	차변합계	차변당기	계정과목명	대변당기	대변합계	대변잔액
-	-	-	(전입금수입)	3,671,934,550	3,671,934,550	3,671,934,550
-	-	-	경상비전입금	19,000,000	19,000,000	19,000,000
-	-	-	법정부담전입금	1,000,000	1,000,000	1,000,000
-	-	-	등록금회계전입금	3,651,934,550	3,651,934,550	3,651,934,550
-	500,000	500,000	(기부금수입)	213,438,355	213,438,355	212,938,355
-	-	-	일반기부금	38,000,000	38,000,000	38,000,000
-	500,000	500,000	지정기부금	171,067,200	171,067,200	170,567,200
-	-	-	현물기부금	4,371,155	4,371,155	4,371,155
-	403,759,490	403,759,490	(국고보조금)	23,918,584,505	23,918,584,505	23,514,825,015
-	403,759,490	403,759,490	교육부	22,308,917,755	22,308,917,755	21,905,158,265
-	-	-	기타국고지원금	952,404,750	952,404,750	952,404,750
-	-	-	지방자치단체지원금	657,262,000	657,262,000	657,262,000
-	-	-	(산학단학교기업전입)	603,517,451	603,517,451	603,517,451
-	-	-	산학협력단전입금	603,517,451	603,517,451	603,517,451
-	305,828,120	305,828,120	{교육부대수입}	2,651,253,976	2,651,253,976	2,345,425,856
-	38,805,000	38,805,000	(입시수수료수입)	1,372,655,000	1,372,655,000	1,333,850,000
-	38,805,000	38,805,000	수험료	1,372,655,000	1,372,655,000	1,333,850,000
-	187,023,120	187,023,120	(증명.사용료수입)	1,010,455,334	1,010,455,334	823,432,214
-	1,000	1,000	증명료	16,536,900	16,536,900	16,535,900
-	187,022,120	187,022,120	대여.사용료	993,918,434	993,918,434	806,896,314
-	80,000,000	80,000,000	(기타교육부대수입)	268,143,642	268,143,642	188,143,642
-	80,000,000	80,000,000	기타교육부대수입	268,143,642	268,143,642	188,143,642

부천대학교

(단위: 원)

차변잔액	차변합계	차변당기	계정과목명	대변당기	대변합계	대변잔액
-	-	-	{교육외수입}	4,155,012,461	4,155,012,461	4,155,012,461
-	-	-	(예금이자수입)	435,728,296	435,728,296	435,728,296
-	-	-	예금이자	435,728,296	435,728,296	435,728,296
-	-	-	(기타교육외수입)	3,719,284,165	3,719,284,165	3,719,284,165
-	-	-	잡수입	37,481,187	37,481,187	37,481,187
-	-	-	고정자산처분이익	15,500,000	15,500,000	15,500,000
-	-	-	고유목적준비금전입금	3,666,302,978	3,666,302,978	3,666,302,978
4,344,395,272	4,344,395,272	4,344,395,272	{기본금대체액}	-	-	-
4,344,395,272	4,344,395,272	4,344,395,272	(각종적립금대체액)	-	-	-
4,344,395,272	4,344,395,272	4,344,395,272	각종적립금대체액	-	-	-
92,678,886,112	94,590,298,085	94,590,298,085	소계	88,054,142,508	88,054,142,508	86,142,730,535
440,558,782,562	718,834,953,139	372,512,661,217	합계	372,512,661,217	718,834,953,139	440,558,782,562



# 2018회계연도 등록금회계 재무제표

# 등록금회계 자금계산서

회계기간 : 2018년 3월 1일부터  
2019년 2월 28일까지

# 등록금회계자금계산서

(2018. 3. 1부터 2019. 2. 28까지)

## 1. 수 입

(단위 : 원)

과		목	예산액 (A)	결산액 (B)	증감(△)액 (B-A)	비고
관	항	목				
5100 등록금수입			49,116,071,000	49,149,736,100	33,665,100	
	5110	등록금수입	49,116,071,000	49,149,736,100	33,665,100	
		5111 입학금	2,156,731,000	2,156,729,700	△1,300	
		5112 수업료	46,959,340,000	46,993,006,400	33,666,400	
5400 교육외수입			231,200,000	275,874,996	44,674,996	
	5410	예금이자수입	220,000,000	260,799,481	40,799,481	
		5411 예금이자	220,000,000	260,799,481	40,799,481	
	5420	기타교육외수입	11,200,000	15,075,515	3,875,515	
		5421 잡수입	11,200,000	15,075,515	3,875,515	
1300 고정자산매각수입			1,000,000	15,500,000	14,500,000	
	1310	유형고정자산매각수입	1,000,000	15,500,000	14,500,000	
		1314 기계기구매각대	1,000,000	4,200,000	3,200,000	
		1316 차량운반구매각대	0	11,300,000	11,300,000	
합 계			49,348,271,000	49,441,111,096	92,840,096	
미사용 전기이월자금			5,030,247,000	5,030,247,547	547	

(단위 : 원)

과		목	예산액 (A)	결산액 (B)	증감(△)액 (B-A)	비고
관	항	목				
	1100	기초유동자산	0	26,942,295,029	26,942,295,029	
		1110 유동자금	0	26,252,489,491	26,252,489,491	
		1120 기타유동자산	0	689,805,538	689,805,538	
	2100	기초유동부채	0	21,912,047,482	21,912,047,482	
		2120 예수금	0	498,925,842	498,925,842	
		2130 선수금	0	18,454,501,044	18,454,501,044	
		2140 기타유동부채	0	2,958,620,596	2,958,620,596	
자금수입총계			54,378,518,000	54,471,358,643	92,840,643	

## 2. 지 출

(단위 : 원)

과 목			예산현액				결산액 (B)	증감(△)액 (B-A)	비고
관	항	목	예산액	예비비사용액	전용증감액(△)	차감액(A)			
4100 보수			24,974,117,000	365,756,000	0	25,339,873,000	24,478,258,447	△861,614,553	
	4110 교원보수		19,200,923,000	317,794,000	16,745,000	19,535,462,000	19,154,752,747	△380,709,253	
		4111 교원급여	9,959,392,000	10,000	15,606,000	9,975,008,000	9,974,999,120	△8,880	
		4112 교원상여금	612,338,000	316,751,000	81,561,000	1,010,650,000	1,010,650,000	0	
		4113 교원각종수당	4,579,190,000	10,000	309,000	4,579,509,000	4,458,532,677	△120,976,323	
		4114 교원법정부담금	314,436,000	0	830,000	315,266,000	312,792,690	△2,473,310	
		4115 시간강의료	1,231,740,000	0	0	1,231,740,000	1,228,202,000	△3,538,000	
		4116 특별강의료	33,350,000	1,023,000	0	34,373,000	25,823,000	△8,550,000	
		4117 교원퇴직금	400,000,000	0	0	400,000,000	159,148,440	△240,851,560	
		4118 조교인건비	2,070,477,000	0	▽81,561,000	1,988,916,000	1,984,604,820	△4,311,180	
	4120 직원보수		5,773,194,000	47,962,000	△16,745,000	5,804,411,000	5,323,505,700	△480,905,300	
		4121 직원급여	3,474,505,000	0	▽16,715,000	3,457,790,000	3,442,977,850	△14,812,150	
		4122 직원상여금	260,588,000	47,912,000	0	308,500,000	308,500,000	0	
		4123 직원각종수당	886,209,000	50,000	800,000	887,059,000	875,241,440	△11,817,560	
		4124 직원법정부담금	419,039,000	0	▽830,000	418,209,000	401,992,770	△16,216,230	
		4126 노임	760,000	0	0	760,000	760,000	0	
		4127 직원퇴직금	732,093,000	0	0	732,093,000	294,033,640	△438,059,360	
4200 관리운영비			10,442,535,000	51,045,000	0	10,493,580,000	10,128,100,282	△365,479,718	
	4210 시설관리비		4,362,036,000	26,000,000	237,014,000	4,625,050,000	4,352,710,020	△272,339,980	
		4211 건축물관리비	672,800,000	0	235,550,000	908,350,000	668,899,668	△239,450,332	
		4212 장비관리비	537,901,000	0	▽13,125,000	524,776,000	524,254,996	△521,004	
		4213 조경관리비	96,420,000	0	▽8,981,000	87,439,000	87,381,642	△57,358	

(단위 : 원)

과 목			예산현액				결산액 (B)	증감(△)액 (B-A)	비고
관	항	목	예산액	예비비사용액	전용증감액(△)	차감액(A)			
		4215 시설용역비	1,548,909,000	0	△43,004,000	1,505,905,000	1,504,929,238	△975,762	
		4216 보험료	72,189,000	0	▽2,436,000	69,753,000	69,749,011	△3,989	
		4217 리스.임차료	279,071,000	0	3,042,000	282,113,000	282,109,041	△3,959	
		4219 기타시설관리비	1,154,746,000	26,000,000	65,968,000	1,246,714,000	1,215,386,424	△31,327,576	
		4220 일반관리비	3,046,508,000	6,360,000	△378,065,000	2,674,803,000	2,640,495,740	△34,307,260	
		4221 여비교통비	500,000,000	0	▽86,875,000	413,125,000	406,734,792	△6,390,208	
		4222 차량유지비	58,000,000	0	▽7,001,000	50,999,000	46,732,547	△4,266,453	
		4223 소모품비	290,787,000	0	▽34,711,000	256,076,000	251,699,383	△4,376,617	
		4224 인쇄출판비	73,677,000	0	▽18,822,000	54,855,000	51,174,080	△3,680,920	
		4225 난방비	233,546,000	0	▽57,995,000	175,551,000	168,812,670	△6,738,330	
		4226 전기수도료	1,373,382,000	0	▽139,921,000	1,233,461,000	1,226,588,730	△6,872,270	
		4227 통신비	325,398,000	350,000	▽10,469,000	315,279,000	313,706,596	△1,572,404	
		4228 각종세금공과금	147,866,000	0	▽19,410,000	128,456,000	128,081,140	△374,860	
		4229 지급수수료	43,852,000	6,010,000	▽2,861,000	47,001,000	46,965,802	△35,198	
		4230 운영비	3,033,991,000	18,685,000	141,051,000	3,193,727,000	3,134,894,522	△58,832,478	
		4231 복리후생비	111,449,000	200,000	▽11,054,000	100,595,000	98,546,601	△2,048,399	
		4232 교육훈련비	88,432,000	0	▽11,773,000	76,659,000	75,439,728	△1,219,272	
		4233 일반용역비	879,777,000	15,000,000	▽66,281,000	828,496,000	804,785,345	△23,710,655	
		4234 업무추진비	40,376,000	100,000	▽6,517,000	33,959,000	33,922,835	△36,165	
		4235 홍보비	1,072,237,000	1,500,000	380,314,000	1,454,051,000	1,447,666,774	△6,384,226	
		4236 회의비	201,335,000	374,000	▽51,775,000	149,934,000	149,535,077	△398,923	
		4237 행사비	319,254,000	0	▽70,257,000	248,997,000	232,486,014	△16,510,986	
		4238 선교비	0	0	0	0	0	0	

(단위 : 원)

과 목			예산현액				결산액 (B)	증감(△)액 (B-A)	비고
관	항	목	예산액	예비비사용액	전용증감액(△)	차감액(A)			
		4239 기타운영비	321,131,000	1,511,000	▽21,606,000	301,036,000	292,512,148	△8,523,852	
4300	연구·학생경비		11,124,920,000	5,000,000	0	11,129,920,000	11,105,239,766	△24,680,234	
	4310	연구비	60,805,000	0	△3,357,000	57,448,000	56,961,045	△486,955	
		4311 연구비	60,805,000	0	▽3,357,000	57,448,000	56,961,045	△486,955	
	4320	학생경비	11,064,115,000	5,000,000	3,357,000	11,072,472,000	11,048,278,721	△24,193,279	
		4322 교내장학금	8,469,881,000	0	75,023,000	8,544,904,000	8,544,740,400	△163,600	
		4323 실험실습비	1,251,468,000	0	▽31,969,000	1,219,499,000	1,209,487,158	△10,011,842	
		4325 학생지원비	1,010,191,000	5,000,000	▽35,605,000	979,586,000	965,568,429	△14,017,571	
		4329 기타학생경비	332,575,000	0	▽4,092,000	328,483,000	328,482,734	△266	
4400	교육외비용		150,500,000	0	0	150,500,000	108,150,500	△42,349,500	
	4420	기타교육외비용	150,500,000	0	0	150,500,000	108,150,500	△42,349,500	
		4421 잡손실	150,500,000	0	0	150,500,000	108,150,500	△42,349,500	
4500	전출금		3,651,935,000	0	0	3,651,935,000	3,651,934,550	△450	
	4510	전출금	3,651,935,000	0	0	3,651,935,000	3,651,934,550	△450	
		4519 비등록금회계전출금	3,651,935,000	0	0	3,651,935,000	3,651,934,550	△450	
4600	예비비		423,472,000	△421,801,000	0	1,671,000	0	△1,671,000	
	4610	예비비	423,472,000	△421,801,000	0	1,671,000	0	△1,671,000	
		4611 예비비	423,472,000	△421,801,000	0	1,671,000	0	△1,671,000	
1300	고정자산매입지출		2,461,039,000	0	0	2,461,039,000	2,041,842,064	△419,196,936	
	1310	유형고정자산지출	2,461,039,000	0	0	2,461,039,000	2,041,842,064	△419,196,936	
		1312 건물매입비	198,000,000	0	0	198,000,000	197,780,000	△220,000	
		1314 기계기구매입비	705,716,000	0	▽65,142,000	640,574,000	621,035,795	△19,538,205	
		1315 집기비품매입비	998,121,000	0	65,142,000	1,063,263,000	665,898,530	△397,364,470	

(단위 : 원)

과 목			예산현액				결산액 (B)	증감(△)액 (B-A)	비고
관	항	목	예산액	예비비사용액	전용증감액(△)	차감액(A)			
		1316 차량운반구매입비	314,202,000	0		314,202,000	312,127,740	△2,074,260	
		1317 도서매입비	245,000,000	0		245,000,000	244,999,999	△1	
	합	계	53,228,518,000	0	0	53,228,518,000	51,513,525,609	△1,714,992,391	
	미사용 차기이월자금		1,150,000,000			1,150,000,000	2,957,833,034	1,807,833,034	
	1100 기말유동자산						23,131,622,603	23,131,622,603	
		1110 유동자금					21,889,749,340	21,889,749,340	
		1120 기타유동자산					1,241,873,263	1,241,873,263	
	2100 기말유동부채						20,173,789,569	20,173,789,569	
		2120 예수금					602,828,167	602,828,167	
		2130 선수금					17,432,312,476	17,432,312,476	
		2140 기타유동부채					2,138,648,926	2,138,648,926	
	자 금 지 출 총 계		54,378,518,000	0	0	54,378,518,000	54,471,358,643	92,840,643	



# 등록금회계 대차대조표

(당기 : 2019년 2월 28일 현재)

(전기 : 2018년 2월 28일 현재)

# 등록금회계대차대조표

(당기 : 2019년 2월 28일 현재)

(전기 : 2018년 2월 28일 현재)

## 1. 자 산

(단위 : 원)

과 목		당기		전기	
관, 항	목	금액		금액	
		목	관, 항	목	관, 항
1100 유동자산			23,131,622,603		26,942,295,029
1110 유동자금			21,889,749,340		26,252,489,491
	1111 현금	1,000,000		1,000,000	
	1112 예금	21,888,749,340		26,251,489,491	
1120 기타유동자산			1,241,873,263		689,805,538
	1123 미수금	1,201,714,123		655,730,398	
	1125 선급법인세	40,159,140		34,075,140	
1300 고정자산			167,917,334,115		172,579,646,574
1310 유형고정자산			167,917,334,115		172,579,646,574
	1311 토지	55,641,633,400		55,641,633,400	
	1312 건물	145,992,510,461		145,794,730,461	
	(2312 건물감가상각누계액)	(51,430,381,409)		(47,773,639,699)	

(단위 : 원)

과 목		당기		전기	
관, 항	목	금액		금액	
		목	관, 항	목	관, 항
	1313 건축물	16,072,852,977		16,072,852,977	
	(2313 건축물감가상각누계액)	(4,726,271,860)		(4,048,280,970)	
	1314 기계기구	17,985,312,643		18,161,261,854	
	(2314 기계기구감가상각누계액)	(14,649,877,124)		(14,201,746,089)	
	1315 집기비품	10,777,546,911		10,291,770,146	
	(2315 집기비품감가상각누계액)	(8,339,109,619)		(7,717,507,785)	
	1316 차량운반구	1,282,274,310		1,150,934,350	
	(2316 차량운반구감가상각누계액)	(949,099,880)		(1,031,169,300)	
	1317 도서	4,052,743,592		3,807,743,593	
	(2317 도서감가상각누계액)	(3,792,800,287)		(3,568,936,364)	
자 산 총 계			191,048,956,718		199,521,941,603

등록금회계대차대조표(자산)

## 2. 부채와 기본금

(단위 : 원)

과 목		당기		전기	
관, 항	목	금액		금액	
		목	관, 항	목	관, 항
2100 유동부채			20,173,789,569		21,912,047,482
2120 예수금			602,828,167		498,925,842
	2121 일반예수금	171,343		66,703,663	
	2122 각종세금예수금	347,390,640		182,869,990	
	2124 공제예수금	8,135,729		8,135,729	
	2125 보험예수금	5,127,107		7,644,707	
	2129 기타예수금	242,003,348		233,571,753	
2130 선수금			17,432,312,476		18,454,501,044
	2131 등록금선수금	17,432,312,476		18,454,501,044	
2140 기타유동부채			2,138,648,926		2,958,620,596
	2141 미지급금	2,138,648,926		2,958,620,596	
2200 고정부채			40,159,140		34,075,140
2220 기타고정부채			40,159,140		34,075,140
	2224 고유목적사업준비금	40,159,140		34,075,140	

(단위 : 원)

과 목		당기		전기	
관, 항	목	금액		금액	
		목	관, 항	목	관, 항
3100 기본금			170,835,008,009		177,575,818,981
3170 기본금조정			49,819,964,398		49,819,964,398
	3173 비등록금회계	49,819,964,398		49,819,964,398	
3130 운영차액			121,015,043,611		127,755,854,583
	3131 전기이월운영차액	127,755,854,583		126,861,781,767	
	3133 당기운영차액	△6,740,810,972		894,072,816	
부 채 와 기 본 금 총 계			191,048,956,718		199,521,941,603

# 등록금회계 운영계산서

회계기간 : 2018년 3월 1일부터  
2019년 2월 28일까지

# 등록금회계 운영계산서

(당기 : 2018년 3월 1일부터 2019년 2월 28일까지)

(전기 : 2017년 3월 1일부터 2018년 2월 28일까지)

## 1. 운영수익

(단위 : 원)

과 목		당기		전기	
관, 항	목	금액		금액	
		목	관, 항	목	관, 항
5100 등록금수입			49,149,736,100		48,150,280,074
5110 등록금수입			49,149,736,100		48,150,280,074
	5111 입학금	2,156,729,700		2,386,800,000	
	5112 수업료	46,993,006,400		45,763,480,074	
5400 교육외수입			546,090,477		458,869,299
5410 예금이자수입			260,799,481		221,286,184
	5411 예금이자	260,799,481		221,286,184	
5420 기타교육외수입			285,290,996		237,583,115
	5421 잡수입	15,075,515		21,037,931	
	5426 고정자산처분이익	15,500,000		0	
	5427 고유목적사업전입금	254,715,481		216,545,184	
운 영 수 입 총 계			49,695,826,577		48,609,149,373

## 2. 운영비용

(단위 : 원)

과 목		당기		전기	
관, 항	목	금액		금액	
		목	관, 항	목	관, 항
4100	보수		24,478,258,447		23,844,102,020
4110	교원보수		19,154,752,747		18,458,897,950
	4111	교원급여	9,974,999,120	10,343,109,580	
	4112	교원상여금	1,010,650,000	358,550,000	
	4113	교원각종수당	4,458,532,677	4,495,660,150	
	4114	교원법정부담금	312,792,690	350,284,890	
	4115	시간강의료	1,228,202,000	990,876,000	
	4116	특별강의료	25,823,000	17,111,000	
	4118	조교인건비	1,984,604,820	1,903,306,330	
4120	직원보수		5,323,505,700		5,385,204,070
	4121	직원급여	3,442,977,850	3,482,239,480	
	4122	직원상여금	308,500,000	129,700,000	
	4123	직원각종수당	875,241,440	872,203,970	
	4124	직원법정부담금	401,992,770	425,674,530	
	4126	노임	760,000	2,952,000	
	4127	직원퇴직금	294,033,640	472,434,090	



(단위 : 원)

과 목		당기		전기	
관, 항	목	금액		금액	
		목	관, 항	목	관, 항
4200	관리운영비		16,832,254,805		10,275,664,610
4210	시설관리비		4,352,710,020		2,046,409,308
	4211 건축물관리비	668,899,668		439,499,000	
	4212 장비관리비	524,254,996		578,825,544	
	4213 조경관리비	87,381,642		51,005,000	
	4215 시설용역비	1,504,929,238			
	4216 보험료	69,749,011		74,293,340	
	4217 리스임차료	282,109,041		335,757,070	
	4219 기타시설관리비	1,215,386,424		567,029,354	
4220	일반관리비		2,640,495,740		1,146,856,061
	4221 여비교통비	406,734,792		222,562,935	
	4222 차량유지비	46,732,547		67,704,717	
	4223 소모품비	251,699,383		251,423,744	
	4224 인쇄출판비	51,174,080		20,167,890	
	4225 난방비	168,812,670		108,068,780	
	4226 전기수도료	1,226,588,730			
	4227 통신비	313,706,596		347,251,416	

(단위 : 원)

과 목		당기		전기	
관, 항	목	금액		금액	
		목	관, 항	목	관, 항
	4228 제세공과금	128,081,140		114,023,382	
	4229 지급수수료	46,965,802		15,653,197	
4230 운영비			3,134,894,522		2,564,756,457
	4231 복리후생비	98,546,601		117,097,667	
	4232 교육훈련비	75,439,728		149,375,200	
	4233 일반용역비	804,785,345		282,872,500	
	4234 업무추진비	33,922,835		25,808,410	
	4235 홍보비	1,447,666,774		1,354,039,978	
	4236 회의비	149,535,077		126,174,026	
	4237 행사비	232,486,014		258,020,949	
	4239 기타운영비	292,512,148		251,367,727	
4250 감가상각비			6,704,154,523		4,517,642,784
	4251 유형고정자산감가상각비	6,704,154,523		4,517,165,256	
	4252 무형고정자산감가상각비	0		477,528	
4300 연구·학생경비			11,105,239,766		10,892,981,690
4310 연구비			56,961,045		120,219,360
	4311 연구비	56,961,045		119,669,360	

등록금회계운영계산서(비용)

(단위 : 원)

과 목		당기		전기	
관, 항	목	금액		금액	
		목	관, 항	목	관, 항
	4312 연구관리비	0		550,000	

(단위 : 원)

과 목		당기		전기	
관, 항	목	금액		금액	
		목	관, 항	목	관, 항
4320	학생경비		11,048,278,721		10,772,762,330
	4322 교내장학금	8,544,740,400		8,120,834,500	
	4323 실험실습비	1,209,487,158		1,132,415,829	
	4325 학생지원비	965,568,429		1,278,362,001	
	4329 기타학생경비	328,482,734		241,150,000	
4400	교육외비용		368,949,981		363,785,267
4420	기타교육외비용		368,949,981		363,785,267
	4421 잡손실	108,150,500		140,299,078	
	4425 고유목적준비금전입액	260,799,481		221,286,184	
	4428 고정자산폐기손실	0		2,200,005	
4500	전출금		3,651,934,550		2,338,542,970
4510	전출금		3,651,934,550		2,338,542,970
	4519 비등록금회계전출금	3,651,934,550		2,338,542,970	
운 영 비 용 합 계			56,436,637,549		47,715,076,557
3132 운영차액대체			0		0
3133 당기운영차액			△6,740,810,972		894,072,816
비 용 총 계		0	49,695,826,577	0	48,609,149,373

등록금회계운영계산서(비용)

# 등록금회계 합계잔액시산표

(2019년2월28일 현재)

# 등록금회계합계잔액시산표

(2019년 2월 28일 현재)

부천대학교

(단위 : 원)

차변잔액	차변합계	차변당기	계정과목명	대변당기	대변합계	대변잔액
23,131,622,603	202,494,411,792	175,552,116,763	{유동자산}	179,362,789,189	179,362,789,189	-
21,889,749,340	186,641,702,186	160,389,212,695	(유동자금)	164,751,952,846	164,751,952,846	-
1,000,000	1,000,000	-	현금	-	-	-
21,888,749,340	186,640,702,186	160,389,212,695	예금	164,751,952,846	164,751,952,846	-
1,241,873,263	15,852,709,606	15,162,904,068	(기타유동자산)	14,610,836,343	14,610,836,343	-
-	14,890,130	14,890,130	선급금	14,890,130	14,890,130	-
1,201,714,123	15,762,356,696	15,106,626,298	미수금	14,560,642,573	14,560,642,573	-
-	1,228,500	1,228,500	가지급금	1,228,500	1,228,500	-
40,159,140	74,234,280	40,159,140	선급법인세	34,075,140	34,075,140	-
251,804,874,294	252,962,812,116	2,041,885,335	{고정자산}	1,157,937,822	1,157,937,822	-
251,804,874,294	252,962,812,116	2,041,885,335	(유형고정자산)	1,157,937,822	1,157,937,822	-
55,641,633,400	55,641,633,400	-	토지	-	-	-
145,992,510,461	145,992,510,461	197,780,000	건물	-	-	-
16,072,852,977	16,072,852,977	-	구축물	-	-	-
17,985,312,643	18,782,297,649	621,035,795	기계기구	796,985,006	796,985,006	-
10,777,546,911	10,957,668,676	665,898,530	집기비품	180,121,765	180,121,765	-
1,282,274,310	1,463,062,090	312,127,740	차량운반구	180,787,780	180,787,780	-
4,052,743,592	4,052,786,863	245,043,270	도서	43,271	43,271	-
-	28,720,186,099	28,720,186,099	{유동부채}	26,981,928,186	48,893,975,668	20,173,789,569
-	5,292,586,776	5,292,586,776	(예수금)	5,396,489,101	5,895,414,943	602,828,167

차변잔액	차변합계	차변당기	계정과목명	대변당기	대변합계	대변잔액
-	2,202,590,160	2,202,590,160	일반예수금	2,136,057,840	2,202,761,503	171,343
-	1,703,082,280	1,703,082,280	각종세금예수금	1,867,602,930	2,050,472,920	347,390,640
-	1,073,037,440	1,073,037,440	공제예수금	1,073,037,440	1,081,173,169	8,135,729
-	30,643,870	30,643,870	보험예수금	28,126,270	35,770,977	5,127,107
-	283,233,026	283,233,026	기타예수금	291,664,621	525,236,374	242,003,348
-	19,495,144,194	19,495,144,194	(선수금)	18,472,955,626	36,927,456,670	17,432,312,476
-	19,495,144,194	19,495,144,194	등록금선수금	18,472,955,626	36,927,456,670	17,432,312,476
-	3,932,455,129	3,932,455,129	(기타유동부채)	3,112,483,459	6,071,104,055	2,138,648,926
-	3,932,455,129	3,932,455,129	미지급금	3,112,483,459	6,071,104,055	2,138,648,926
-	254,715,481	254,715,481	{고정부채}	260,799,481	294,874,621	40,159,140
-	254,715,481	254,715,481	(기타고정부채)	260,799,481	294,874,621	40,159,140
-	254,715,481	254,715,481	고유목적사업준비금	260,799,481	294,874,621	40,159,140
-	1,149,688,250	1,149,688,250	{감가상각누계액}	6,695,948,222	85,037,228,429	83,887,540,179
-	1,149,688,250	1,149,688,250	(감가상각누계액)	6,695,948,222	85,037,228,429	83,887,540,179
-	-	-	건물감가상각누계액	3,656,741,710	51,430,381,409	51,430,381,409
-	-	-	구축물감가상각누계액	677,990,890	4,726,271,860	4,726,271,860
-	789,100,785	789,100,785	기계기구상각누계액	1,237,231,820	15,438,977,909	14,649,877,124
-	179,799,685	179,799,685	집기비품상각누계액	801,401,519	8,518,909,304	8,339,109,619
-	180,787,780	180,787,780	차량운반구상각누계액	98,718,360	1,129,887,660	949,099,880
-	-	-	도서감가상각누계액	223,863,923	3,792,800,287	3,792,800,287
-	-	-	{기본금}	-	177,575,818,981	177,575,818,981
-	-	-	(기본금조정)	-	49,819,964,398	49,819,964,398

부천대학교

(단위 : 원)

차변잔액	차변합계	차변당기	계정과목명	대변당기	대변합계	대변잔액
-	-	-	비등록금회계	-	49,819,964,398	49,819,964,398
-	-	-	(운영차액)	-	127,755,854,583	127,755,854,583
-	-	-	전기이월운영차액	-	127,755,854,583	127,755,854,583
274,936,496,897	485,581,813,738	207,718,591,928	소계	214,459,402,900	492,322,624,710	281,677,307,869
24,478,258,447	24,498,387,047	24,498,387,047	{인건비}	20,128,600	20,128,600	-
19,154,752,747	19,159,275,747	19,159,275,747	(교원인건비)	4,523,000	4,523,000	-
9,974,999,120	9,974,999,120	9,974,999,120	교원급여	-	-	-
1,010,650,000	1,010,650,000	1,010,650,000	교원상여금	-	-	-
4,458,532,677	4,459,374,587	4,459,374,587	교원각종수당	841,910	841,910	-
312,792,690	315,845,750	315,845,750	교원법정부담금	3,053,060	3,053,060	-
1,228,202,000	1,228,202,000	1,228,202,000	시간강의료	-	-	-
25,823,000	25,823,000	25,823,000	특별강의료	-	-	-
159,148,440	159,148,440	159,148,440	교원퇴직금	-	-	-
1,984,604,820	1,985,232,850	1,985,232,850	조교인건비	628,030	628,030	-
5,323,505,700	5,339,111,300	5,339,111,300	(직원인건비)	15,605,600	15,605,600	-
3,442,977,850	3,442,977,850	3,442,977,850	직원급여	-	-	-
308,500,000	308,500,000	308,500,000	직원상여금	-	-	-
875,241,440	877,601,440	877,601,440	직원각종수당	2,360,000	2,360,000	-
401,992,770	415,238,370	415,238,370	직원법정부담금	13,245,600	13,245,600	-
760,000	760,000	760,000	노임	-	-	-
294,033,640	294,033,640	294,033,640	직원퇴직금	-	-	-
16,832,254,805	16,872,839,873	16,872,839,873	{관리운영비}	40,585,068	40,585,068	-

등록금회계합계잔액시산표



부천대학교

(단위 : 원)

차변잔액	차변합계	차변당기	계정과목명	대변당기	대변합계	대변잔액
4,352,710,020	4,385,171,917	4,385,171,917	(시설관리비)	32,461,897	32,461,897	-
668,899,668	669,006,168	669,006,168	건축물관리비	106,500	106,500	-
524,254,996	524,496,996	524,496,996	장비관리비	242,000	242,000	-
87,381,642	87,381,642	87,381,642	조경관리비	-	-	-
1,504,929,238	1,537,042,635	1,537,042,635	시설용역비	32,113,397	32,113,397	-
69,749,011	69,749,011	69,749,011	보험료	-	-	-
282,109,041	282,109,041	282,109,041	리스.임차료	-	-	-
1,215,386,424	1,215,386,424	1,215,386,424	기타시설관리비	-	-	-
2,640,495,740	2,645,183,116	2,645,183,116	(일반관리비)	4,687,376	4,687,376	-
406,734,792	408,062,858	408,062,858	여비교통비	1,328,066	1,328,066	-
46,732,547	46,732,547	46,732,547	차량유지비	-	-	-
251,699,383	251,699,383	251,699,383	소모품비	-	-	-
51,174,080	51,174,080	51,174,080	인쇄출판비	-	-	-
168,812,670	168,812,670	168,812,670	난방비	-	-	-
1,226,588,730	1,226,588,730	1,226,588,730	전기.수도료	-	-	-
313,706,596	313,706,596	313,706,596	통신비	-	-	-
128,081,140	131,440,450	131,440,450	각종세금.공과금	3,359,310	3,359,310	-
46,965,802	46,965,802	46,965,802	지급수수료	-	-	-
3,134,894,522	3,138,330,317	3,138,330,317	(운영비)	3,435,795	3,435,795	-
98,546,601	99,346,601	99,346,601	복리후생비	800,000	800,000	-
75,439,728	77,199,728	77,199,728	교육훈련비	1,760,000	1,760,000	-
804,785,345	804,785,345	804,785,345	일반용역비	-	-	-

등록금회계합계잔액시산표

부천대학교

(단위 : 원)

차변잔액	차변합계	차변당기	계정과목명	대변당기	대변합계	대변잔액
33,922,835	33,922,835	33,922,835	업무추진비	-	-	-
1,447,666,774	1,447,666,774	1,447,666,774	홍보비	-	-	-
149,535,077	149,535,077	149,535,077	회의비	-	-	-
232,486,014	233,283,809	233,283,809	행사비	797,795	797,795	-
292,512,148	292,590,148	292,590,148	기타운영비	78,000	78,000	-
6,704,154,523	6,704,154,523	6,704,154,523	(감가상각비)	-	-	-
6,704,154,523	6,704,154,523	6,704,154,523	유형고정자산상각비	-	-	-
11,105,239,766	11,225,013,653	11,225,013,653	{연구·학생경비}	119,773,887	119,773,887	-
56,961,045	56,961,045	56,961,045	(연구비)	-	-	-
56,961,045	56,961,045	56,961,045	연구비	-	-	-
11,048,278,721	11,168,052,608	11,168,052,608	(학생경비)	119,773,887	119,773,887	-
8,544,740,400	8,650,273,570	8,650,273,570	교내장학금	105,533,170	105,533,170	-
1,209,487,158	1,209,503,058	1,209,503,058	실험실습비	15,900	15,900	-
965,568,429	979,793,246	979,793,246	학생지원비	14,224,817	14,224,817	-
328,482,734	328,482,734	328,482,734	기타학생경비	-	-	-
368,949,981	368,949,981	368,949,981	{교육외비용}	-	-	-
368,949,981	368,949,981	368,949,981	(기타교육외비용)	-	-	-
108,150,500	108,150,500	108,150,500	잡손실	-	-	-
260,799,481	260,799,481	260,799,481	고유목적준비금전입액	-	-	-
3,651,934,550	3,651,934,550	3,651,934,550	{전출금}	-	-	-
3,651,934,550	3,651,934,550	3,651,934,550	(전출금)	-	-	-
3,651,934,550	3,651,934,550	3,651,934,550	비등록금회계전출금	-	-	-

등록금회계합계잔액시산표

부천대학교

(단위 : 원)

차변잔액	차변합계	차변당기	계정과목명	대변당기	대변합계	대변잔액
-	514,605,990	514,605,990	{등록금및수강료수입}	49,664,342,090	49,664,342,090	49,149,736,100
-	514,605,990	514,605,990	(등록금수입)	49,664,342,090	49,664,342,090	49,149,736,100
-	80,862,300	80,862,300	학부입학금	2,237,592,000	2,237,592,000	2,156,729,700
-	433,743,690	433,743,690	학부수업료	47,426,750,090	47,426,750,090	46,993,006,400
-	-	-	{교육외수입}	546,090,477	546,090,477	546,090,477
-	-	-	(예금이자수입)	260,799,481	260,799,481	260,799,481
-	-	-	예금이자	260,799,481	260,799,481	260,799,481
-	-	-	(기타교육외수입)	285,290,996	285,290,996	285,290,996
-	-	-	잡수입	15,075,515	15,075,515	15,075,515
-	-	-	고정자산처분이익	15,500,000	15,500,000	15,500,000
-	-	-	고유목적준비금전입금	254,715,481	254,715,481	254,715,481
56,436,637,549	57,131,731,094	57,131,731,094	소계	50,390,920,122	50,390,920,122	49,695,826,577
331,373,134,446	542,713,544,832	264,850,323,022	합계	264,850,323,022	542,713,544,832	331,373,134,446

# 2018회계연도 비등록금회계 재무제표

# 비등록금회계 자금계산서

회계기간 : 2018년 3월 1일부터  
2019년 2월 28일까지

# 비 등 록 금 회 계 자 금 계 산 서

(2018. 3. 1부터 2019. 2. 28까지)

## 1. 수 입

(단위 : 원)

과		목	예산액 (A)	결산액 (B)	증감(△)액 (B-A)	비고
관	항	목				
5100 등록금수입			2,741,637,000	2,489,340,747	△252,296,253	
	5120	수강료수입	2,741,637,000	2,489,340,747	△252,296,253	
		5121 단기수강료	2,741,637,000	2,489,340,747	△252,296,253	
5200 전입및기부수입			27,483,864,000	27,395,326,765	△88,537,235	
	5210	전입금수입	3,701,935,000	3,671,934,550	△30,000,450	
		5211 경상비전입금	0	19,000,000	19,000,000	
		5212 법정부담전입금	50,000,000	1,000,000	△49,000,000	
		5218 등록금회계전입금	3,651,935,000	3,651,934,550	△450	
	5220	기부금수입	255,500,000	208,567,200	△46,932,800	
		5221 일반기부금	40,000,000	38,000,000	△2,000,000	
		5222 지정기부금	215,500,000	170,567,200	△44,932,800	
	5230	국고보조금수입	23,526,429,000	23,514,825,015	△11,603,985	
		5231 교육부	21,918,527,000	21,905,158,265	△13,368,735	
		5232 기타국고지원금	950,640,000	952,404,750	1,764,750	
		5233 지방자치단체지원금	657,262,000	657,262,000	0	

(단위 : 원)

과		목	예산액 (A)	결산액 (B)	증감(△)액 (B-A)	비고
관	항	목				
5300 교육부대수입			3,025,192,000	2,345,425,856	△679,766,144	
	5310	입시수수료수입	1,378,290,000	1,333,850,000	△44,440,000	
		5312 수험료	1,378,290,000	1,333,850,000	△44,440,000	
	5320	증명사용료수입	1,326,902,000	823,432,214	△503,469,786	
		5321 증명료	15,000,000	16,535,900	1,535,900	
		5322 대여료및사용료	1,311,902,000	806,896,314	△505,005,686	
	5330	기타교육부대수입	320,000,000	188,143,642	△131,856,358	
		5339 기타교육부대수입	320,000,000	188,143,642	△131,856,358	
5400 교육외수입			234,162,000	197,334,487	△36,827,513	
	5410	예금이자수입	211,962,000	174,928,815	△37,033,185	
		5411 예금이자	211,962,000	174,928,815	△37,033,185	
	5420	기타교육외수입	22,200,000	22,405,672	205,672	
		5421 잡수입	22,200,000	22,405,672	205,672	
1200 투자와기타자산수입			1,806,000,000	1,654,133,149	△151,866,851	
	1260	임의기금인출수입	1,806,000,000	1,654,133,149	△151,866,851	
		1263 임의건축기금인출	606,000,000	606,319,049	319,049	
		1265 임의퇴직기금인출	600,000,000	523,907,050	△76,092,950	
		1266 임의기타기금인출	600,000,000	523,907,050	△76,092,950	

(단위 : 원)

과		목	예산액 (A)	결산액 (B)	증감(△)액 (B-A)	비고
관	항	목				
2200 고정부채입금			51,600,000	63,470,000	11,870,000	
	2220 기타고정부채		51,600,000	63,470,000	11,870,000	
		2221 임대보증금수입	51,600,000	63,470,000	11,870,000	
합 계			35,342,455,000	34,145,031,004	△1,197,423,996	
미사용 전기이월자금			1,034,780,000	987,611,460	△47,168,540	
	1100 기초유동자산		0	2,942,155,853	2,942,155,853	
		1110 유동자금	0	2,816,846,804	2,816,846,804	
		1120 기타유동자산	0	125,309,049	125,309,049	
	2100 기초유동부채		0	1,954,544,393	1,954,544,393	
		2120 예수금	0	26,072,473	26,072,473	
		2130 선수금	0	486,953,705	486,953,705	
		2140 기타유동부채	0	1,441,518,215	1,441,518,215	
자금수입총계			36,377,235,000	35,132,642,464	△1,244,592,536	



## 2. 지 출

(단위 : 원)

과 목			예 산 현 액				결산액 (B)	증감(△)액 (B-A)	비고
관	항	목	예산액	예비비사용액	전용증감액(△)	차감액(A)			
4100 보수			2,281,568,000	0	0	2,281,568,000	2,005,815,480	△275,752,520	
	4110 교원보수		1,865,393,000	0	0	1,865,393,000	1,669,792,870	△195,600,130	
		4113 교원각종수당	350,540,000	0	0	350,540,000	260,471,000	△90,069,000	
		4114 교원법정부담금	784,978,000	0	0	784,978,000	747,428,080	△37,549,920	
		4116 특별강의료	723,255,000	0	0	723,255,000	657,691,500	△65,563,500	
		4118 조교인건비	6,620,000	0	0	6,620,000	4,202,290	△2,417,710	
	4120 직원보수		416,175,000	0	0	416,175,000	336,022,610	△80,152,390	
		4123 직원각종수당	62,210,000	0	0	62,210,000	8,040,000	△54,170,000	
		4124 직원법정부담금	341,439,000	0	0	341,439,000	320,598,610	△20,840,390	
		4126 노임	12,526,000	0	0	12,526,000	7,384,000	△5,142,000	
4200 관리운영비			3,350,296,000	800,000	0	3,351,096,000	2,044,923,659	△1,306,172,341	
	4210 시설관리비		329,305,000	0	0	329,305,000	181,920,646	△147,384,354	
		4215 시설용역비	146,738,000	0	0	146,738,000	95,222,916	△51,515,084	
		4216 보험료	68,368,000	0	0	68,368,000	967,800	△67,400,200	
		4217 리스.임차료	22,000,000	0	0	22,000,000	21,925,200	△74,800	
		4219 기타시설관리비	92,199,000	0	0	92,199,000	63,804,730	△28,394,270	

(단위 : 원)

과 목			예산현액				결산액 (B)	증감(△)액 (B-A)	비고
관	항	목	예산액	예비비사용액	전용증감액(△)	차감액(A)			
	4220	일반관리비	574,312,000	0	0	574,312,000	331,364,004	△242,947,996	
		4221 여비교통비	10,000,000	0	0	10,000,000	0	△10,000,000	
		4223 소모품비	245,179,000	0	0	245,179,000	193,733,752	△51,445,248	
		4224 인쇄출판비	63,074,000	0	0	63,074,000	44,977,150	△18,096,850	
		4227 통신비	55,100,000	0	0	55,100,000	2,492,120	△52,607,880	
		4228 각종세금공과금	119,544,000	0	0	119,544,000	69,652,660	△49,891,340	
		4229 지급수수료	81,415,000	0	0	81,415,000	20,508,322	△60,906,678	
	4230	운영비	2,446,679,000	800,000	0	2,447,479,000	1,531,639,009	△915,839,991	
		4231 복리후생비	67,700,000	0	0	67,700,000	11,041,606	△56,658,394	
		4232 교육훈련비	50,000,000	0	0	50,000,000	0	△50,000,000	
		4233 일반용역비	1,018,909,000	800,000	0	1,019,709,000	717,887,103	△301,821,897	
		4234 업무추진비	66,500,000	0	0	66,500,000	7,362,550	△59,137,450	
		4235 홍보비	244,086,000	0	0	244,086,000	171,237,620	△72,848,380	
		4236 회의비	66,390,000	0	0	66,390,000	10,250,307	△56,139,693	
		4237 행사비	263,930,000	0	0	263,930,000	139,065,867	△124,864,133	
		4239 기타운영비	669,164,000	0	0	669,164,000	474,793,956	△194,370,044	
	4300	연구·학생경비	24,380,227,000	0	0	24,380,227,000	24,054,601,162	△325,625,838	
	4320	학생경비	22,877,077,000	0	0	22,877,077,000	22,713,899,599	△163,177,401	
		4321 교외장학금	22,221,167,000	0	0	22,221,167,000	22,169,438,055	△51,728,945	
		4322 교내장학금	57,960,000	0	0	57,960,000	57,946,300	△13,700	
		4325 학생지원비	597,950,000	0	0	597,950,000	486,515,244	△111,434,756	

(단위 : 원)

과 목			예산현액				결산액 (B)	증감(△)액 (B-A)	비고
관	항	목	예산액	예비비사용액	전용증감액(△)	차감액(A)			
	4330	입시관리비	1,503,150,000	0	0	1,503,150,000	1,340,701,563	△162,448,437	
		4331 입시수당	452,305,000	0	0	452,305,000	416,775,500	△35,529,500	
		4332 입시경비	1,050,845,000	0	0	1,050,845,000	923,926,063	△126,918,937	
4400	교육외비용		136,884,000	0	0	136,884,000	81,607,949	△55,276,051	
	4420	기타교육외비용	136,884,000	0	0	136,884,000	81,607,949	△55,276,051	
		4421 잡손실	136,884,000	0	0	136,884,000	81,607,949	△55,276,051	
4600	예비비		350,000,000	△4,393,000	0	345,607,000	0	△345,607,000	
	4610	예비비	350,000,000	△4,393,000	0	345,607,000	0	△345,607,000	
		4611 예비비	350,000,000	△4,393,000	0	345,607,000	0	△345,607,000	
1200	투자외기타자산지출		4,598,195,000	1,000,000	0	4,599,195,000	4,344,395,272	△254,799,728	
	1260	임의기금적립	4,598,195,000	1,000,000	0	4,599,195,000	4,344,395,272	△254,799,728	
		1262 임의연구기금적립	23,560,000	0	0	23,560,000	23,519,047	△40,953	
		1263 임의건축기금적립	3,861,935,000	0	0	3,861,935,000	3,683,550,326	△178,384,674	
		1264 임의장학기금적립	25,600,000	0	0	25,600,000	25,476,417	△123,583	
		1265 임의퇴직기금적립	87,100,000	1,000,000	0	88,100,000	87,942,432	△157,568	
		1259 임의특정목적기금적립	600,000,000	0	0	600,000,000	523,907,050	△76,092,950	
1300	고정자산매입지출		19,233,000	2,593,000	0	21,826,000	20,018,000	△1,808,000	
	1310	유형고정자산지출	19,233,000	2,593,000	0	21,826,000	20,018,000	△1,808,000	
		1315 집기비품매입비	19,233,000	2,593,000	0	21,826,000	20,018,000	△1,808,000	

(단위 : 원)

과 목			예산현액				결산액 (B)	증감(△)액 (B-A)	비고
관	항	목	예산액	예비비사용액	전용증감액(△)	차감액(A)			
2200 고정부채상환			68,680,000	0	0	68,680,000	50,120,000	△18,560,000	
	2220	기타고정부채상환	68,680,000	0	0	68,680,000	50,120,000	△18,560,000	
		2221 임대보증금환급	68,680,000	0	0	68,680,000	50,120,000	△18,560,000	
합 계			35,185,083,000	0	0	35,185,083,000	32,601,481,522	△2,583,601,478	
미사용 차기이월자금			1,192,152,000	0	0	1,192,152,000	2,531,160,942	1,339,008,942	
1100 기말유동자산							4,117,022,493	4,117,022,493	
		1110 유동자금					3,954,736,271	3,954,736,271	
		1120 기타유동자산					162,286,222	162,286,222	
2100 기말유동부채							1,585,861,551	1,585,861,551	
		2120 예수금					23,521,739	23,521,739	
		2130 선수금					1,374,548,500	1,374,548,500	
		2140 기타유동부채					187,791,312	187,791,312	
자 금 지 출 총 계			36,377,235,000	0	0	36,377,235,000	35,132,642,464	△1,244,592,536	

# 비등록금회계 대차대조표

(당기 : 2019년 2월 28일 현재)

(전기 : 2018년 2월 28일 현재)

# 비 등 록 금 회 계 대 차 대 조 표

(당기 : 2019년 2월 28일 현재)

(전기 : 2018년 2월 28일 현재)

## 1. 자 산

(단위 : 원)

과 목		당기		전기	
관, 항	목	금액		금액	
		목	관, 항	목	관, 항
1100	유동자산		4,117,022,493		2,942,155,853
1110	유동자금		3,954,736,271		2,816,846,804
	1112 예금	3,954,736,271		2,816,846,804	
1120	기타유동자산		162,286,222		125,309,049
	1123 미수금	132,715,983		91,243,620	
	1125 선급법인세	26,889,310		31,999,200	
	1128 부가세대급금	2,680,929		2,066,229	
1200	투자및기타자산		66,822,512,078		64,134,391,428
1220	투자자산		49,819,964,398		49,819,964,398
	1221 투자유가증권				
	1225 등록금회계	49,819,964,398		49,819,964,398	
1240	기타자산		10,725,960		10,725,960

(단위 : 원)

과 목		당기		전기	
관, 항	목	금액		금액	
		목	관, 항	목	관, 항
	1241 전신전화보증금	8,524,560		8,524,560	
	1242 임차보증금	1,901,400		1,901,400	
	1249 기타자산	300,000		300,000	
1260 임의기금			16,991,821,720		14,303,701,070
	1262 임의연구기금	1,358,771,716		1,335,252,669	
	1263 임의건축기금	9,857,431,632		6,784,051,238	
	1264 임의장학기금	1,387,827,737		1,362,351,320	
	1265 임의퇴직기금	4,387,790,635		4,822,045,843	
	1266 임의특정목적기금				
1300 고정자산			1,469,366,147		1,081,198,706
1310 유형고정자산			1,466,624,517		1,076,263,776
	1311 토지				
	1313 구축물	404,989,812		404,989,812	
	(2313 구축물감가상각누계액)	(38,582,820)		(18,333,330)	
	1314 기계기구	763,870,710		224,980,000	
	(2314 기계기구감가상각누계액)	(118,877,025)		(58,911,839)	

비등락금회계대차대조표(자산)

(단위 : 원)

과 목		당기		전기	
관, 항	목	금액		금액	
		목	관, 항	목	관, 항
	1315 집기비품	613,688,458		529,043,717	
	(2315 집기비품감가상각누계액)	(227,846,520)		(118,601,356)	
	1316 차량운반구	216,574,372		216,574,372	
	(2316 차량운반구감가상각누계액)	(147,992,470)		(104,677,600)	
	1317 도서	2,000,000		2,000,000	
	(2317 도서감가상각누계액)	(1,200,000)		(800,000)	
	1319 건설가계정	0		0	
1320 무형고정자산		2,741,630		4,934,930	
	1321 무형고정자산	2,741,630		4,934,930	
자 산 총 계			72,408,900,718		68,157,745,987

비등록금회계대차대조표(자산)



## 2. 부채와 기본금

(단위 : 원)

과 목		당기		전기	
관, 항	목	금액		금액	
		목	관, 항	목	관, 항
2100 유동부채			1,585,861,551		1,954,544,393
2120 예수금			23,521,739		26,072,473
	2121 일반예수금	0		105,060	
	2122 각종세금예수금	4,528,950		2,132,260	
	2128 부가세예수금	7,111,856		9,757,038	
	2129 기타예수금	11,880,933		14,078,115	
2130 선수금			1,374,548,500		486,953,705
	2139 기타선수금	1,374,548,500		486,953,705	
2140 기타유동부채			187,791,312		1,441,518,215
	2141 미지급금	187,791,312		1,441,518,215	
2200 고정부채			234,758,555		161,830,176
2220 기타고정부채			234,758,555		161,830,176
	2221 임대보증금	38,170,000		24,820,000	
	2224 고유목적사업준비금	196,588,555		137,010,176	
3100 기본금			70,588,280,612		66,041,371,418

(단위 : 원)

과 목		당기		전기	
관, 항	목	금액		금액	
		목	관, 항	목	관, 항
3110 출연기본금			4,985,954,011		4,985,954,011
	3112 법인	4,985,954,011		4,985,954,011	
3160 임의적립금			16,940,006,452		14,249,744,329
	3162 임의연구적립금	1,358,771,716		1,335,252,669	
	3163 임의건축적립금	9,796,153,421		6,718,922,144	
	3164 임의장학적립금	1,387,827,737		1,362,351,320	
	3165 임의퇴직적립금	4,397,253,578		4,833,218,196	
3170 기본금조정			51,815,268		53,956,741
	3171 투자유가증권평가손익				
	3172 기금평가손익	51,815,268		53,956,741	
3130 운영차액			48,610,504,881		46,751,716,337
	3131 전기이월운영차액	46,751,716,337		40,710,426,739	
	3133 당기운영차액	1,858,788,544		6,041,289,598	
부 채 와 기 본 금 총 계			72,408,900,718		68,157,745,987

비등록금회계대차대조표(부채,기본금)

# 비등록금회계 운영계산서

회계기간 : 2018년 3월 1일부터  
2019년 2월 28일까지

# 비 등 록 금 회 계 운 영 계 산 서

(당기 : 2018년 3월 1일부터 2019년 2월 28일까지)

(전기 : 2017년 3월 1일부터 2018년 2월 28일까지)

## 1. 운 영 수 익

(단위 : 원)

과 목		당기		전기	
관, 항	목	금액		금액	
		목	관, 항	목	관, 항
5100 등록금수입			2,489,340,747		1,803,778,922
5120 수강료수입			2,489,340,747		1,803,778,922
	5121 단기수강료	2,489,340,747		1,803,778,922	
5200 전입금 및 기부수입			28,003,215,371		25,036,990,790
5210 전입금수입			3,671,934,550		2,438,542,970
	5211 경상비전입금	19,000,000			
	5212 법정부담전입금	1,000,000		100,000,000	
	5218 등록금회계전입금	3,651,934,550		2,338,542,970	
5220 기부금수입			212,938,355		222,338,220
	5221 일반기부금	38,000,000		45,600,000	
	5222 지정기부금	170,567,200		159,609,220	
	5224 현물기부금	4,371,155		17,129,000	

(단위 : 원)

과 목		당기		전기	
관, 항	목	금액		금액	
		목	관, 항	목	관, 항
5230 국고보조금수입			23,514,825,015		22,376,109,600
	5231 교육부	21,905,158,265		20,801,938,980	
	5232 기타국고지원금	952,404,750		999,349,150	
	5233 지방자치단체지원금	657,262,000		574,821,470	
5240 산학협력단및학교기업전입금			603,517,451		
	5241 산학협력단전입금	603,517,451			
5300 교육부대수입			2,345,425,856		2,488,590,734
5310 입시수수료수입			1,333,850,000		1,312,485,000
	5312 수험료	1,333,850,000		1,312,485,000	
5320 증명사용료수입			823,432,214		953,893,370
	5321 증명료	16,535,900		16,222,900	
	5322 대여료 및 사용료	806,896,314		937,670,470	
5330 기타교육부대수입			188,143,642		222,212,364
	5333 기타교육부대수입	188,143,642		222,212,364	
5400 교육외수입			3,608,921,984		3,218,335,992
5410 예금이자수입			174,928,815		237,420,319

비등록금회계운영계산서(수익)

(단위 : 원)

과 목		당기		전기	
관, 항	목	금액		금액	
		목	관, 항	목	관, 항
	5411 예금이자	174,928,815		237,420,319	
5420 기타교육외수입			3,433,993,169		2,980,915,673
	5421 잡수입	22,405,672		10,392,585	
	5424 투자유가증권처분이익	0		68,670,680	
	5427 고유목적사업전입금	3,411,587,497		2,901,852,408	
운 영 수 입 총 계			36,446,903,958		32,547,696,438

## 2. 운영비용

(단위 : 원)

과 목		당기		전기	
관, 항	목	금액		금액	
		목	관, 항	목	관, 항
4100 보수			2,005,815,480		2,507,927,990
4110 교원보수			1,669,792,870		2,182,390,760
	4113 교원각종수당	260,471,000		151,451,500	
	4114 교원법정부담금	747,428,080		819,216,210	
	4116 특별강의료	657,691,500		647,510,000	
	4117 교원퇴직금	0		558,211,050	
	4118 조교인건비	4,202,290		6,002,000	
4120 직원보수			336,022,610		325,537,230
	4123 직원각종수당	8,040,000		10,510,000	
	4124 직원법정부담금	320,598,610		284,810,230	
	4126 노임	7,384,000		30,217,000	
	4127 직원퇴직금	0		0	

(단위 : 원)

과 목		당기		전기	
관, 항	목	금액		금액	
		목	관, 항	목	관, 항
4200	관리운영비		2,280,291,669		5,168,433,254
4210	시설관리비		181,920,646		2,411,647,353
	4211 건축물관리비	0		697,316,400	
	4215 시설용역비	95,222,916		1,460,740,527	
	4216 보험료	967,800		652,000	
	4217 리스임차료	21,925,200		22,143,000	
	4219 기타시설관리비	63,804,730		230,795,426	
4220	일반관리비		331,364,004		1,301,514,299
	4221 여비교통비	0		19,921,540	
	4223 소모품비	193,733,752		114,237,871	
	4224 인쇄출판비	44,977,150		48,638,340	
	4226 전기수도료	1,099,532,110		1,099,532,110	
	4227 통신비	2,492,120		3,353,040	
	4228 각종세금공과금	69,652,660		1,520,350	
	4229 지급수수료	20,508,322		14,311,048	



(단위 : 원)

과 목		당기		전기	
관, 항	목	금액		금액	
		목	관, 항	목	관, 항
4230	운영비		1,531,639,009		1,312,476,596
	4231 복리후생비	11,041,606		14,967,530	
	4233 일반용역비	717,887,103		417,069,400	
	4234 업무추진비	7,362,550		23,406,300	
	4235 홍보비	171,237,620		116,867,170	
	4236 회의비	10,250,307		9,457,420	
	4237 행사비	139,065,867		187,289,256	
	4239 기타운영비	474,793,956		543,419,520	
4250	감가상각비		235,368,010		142,795,006
	4251 유형고정자산감가상각비	233,174,710		140,601,706	
	4252 무형고정자산감가상각비	2,193,300		2,193,300	
4300	연구·학생경비		24,058,972,317		23,129,916,661
4320	학생경비		22,718,270,754		21,813,866,941
	4321 교외장학금	22,169,438,055		21,081,472,800	
	4322 교내장학금	57,946,300		219,283,800	
	4323 실험실습비	2,457,155		3,783,000	
	4325 학생지원비	488,429,244		434,529,318	

(단위 : 원)

과 목		당기		전기	
관, 항	목	금액		금액	
		목	관, 항	목	관, 항
	4329 기타학생경비	0		74,798,023	

(단위 : 원)

과 목		당기		전기	
관, 항	목	금액		금액	
		목	관, 항	목	관, 항
4330	입시관리비		1,340,701,563		1,316,049,720
	4331 입시수당	416,775,500		346,810,000	
	4332 입시경비	923,926,063		969,239,720	
4400	교육외비용		3,552,773,825		2,862,729,295
4420	기타교육외비용		3,552,773,825		2,862,729,295
	4421 잡손실	81,607,949		2,187,267	
	4424 투자유가증권처분손실				
	4425 고유목적준비금전입액	3,471,165,876		2,860,542,028	
운 영 비 용 합 계			31,897,853,291		33,669,007,200
3100	3120 제 적 립 금 대 체 액		4,344,395,272		5,595,950,891
	계		4,344,395,272		5,595,950,891
3132 운영차액대체			△1,654,133,149		△12,758,551,251
3133 당기운영차액			1,858,788,544		6,041,289,598
비 용 총 계		0	36,446,903,958	0	32,547,696,438

# 비등록금회계 합계잔액시산표

(2019년2월28일 현재)

# 비 등 록 금 회 계 합 계 잔 액 시 산 표

(2019년2월28일 현재)

부천대학교

(단위 : 원)

차변잔액	차변합계	차변당기	계정과목명	대변당기	대변합계	대변잔액
4,117,022,493	36,240,324,108	33,298,168,255	{유동자산}	32,123,301,615	32,123,301,615	-
3,954,736,271	35,647,902,749	32,831,055,945	(유동자금)	31,693,166,478	31,693,166,478	-
3,954,736,271	35,647,902,749	32,831,055,945	예금	31,693,166,478	31,693,166,478	-
162,286,222	592,421,359	467,112,310	(기타유동자산)	430,135,137	430,135,137	-
132,715,983	514,270,041	423,026,421	미수금	381,554,058	381,554,058	-
-	612,500	612,500	가지급금	612,500	612,500	-
26,889,310	58,915,310	26,916,110	선급법인세	32,026,000	32,026,000	-
2,680,929	18,623,508	16,557,279	부가세대급금	15,942,579	15,942,579	-
66,822,512,078	78,989,591,004	14,855,199,576	{투자및기타자산}	12,167,078,926	12,167,078,926	-
49,819,964,398	49,899,964,398	80,000,000	(투자자산)	80,000,000	80,000,000	-
-	80,000,000	80,000,000	학교기업투자자산	80,000,000	80,000,000	-
49,819,964,398	49,819,964,398	-	등록금회계	-	-	-
10,725,960	10,725,960	-	(기타자산)	-	-	-
8,524,560	8,524,560	-	전신전화보증금	-	-	-
1,901,400	1,901,400	-	임차보증금	-	-	-
300,000	300,000	-	기타자산	-	-	-
16,991,821,720	29,078,900,646	14,775,199,576	(임의기금)	12,087,078,926	12,087,078,926	-
1,358,771,716	2,714,392,192	1,379,139,523	임의연구기금	1,355,620,476	1,355,620,476	-
9,857,431,632	13,476,107,780	6,692,056,542	임의건축기금	3,618,676,148	3,618,676,148	-
1,387,827,737	2,773,556,304	1,411,204,984	임의장학기금	1,385,728,567	1,385,728,567	-

부천대학교

(단위 : 원)

차변잔액	차변합계	차변당기	계정과목명	대변당기	대변합계	대변잔액
4,387,790,635	9,590,937,320	4,768,891,477	임의퇴직기금	5,203,146,685	5,203,146,685	-
-	523,907,050	523,907,050	임의기타기금	523,907,050	523,907,050	-
2,003,864,982	2,006,058,282	623,535,451	{고정자산}	2,193,300	2,193,300	-
2,001,123,352	2,001,123,352	623,535,451	(유형고정자산)	-	-	-
404,989,812	404,989,812	-	구축물	-	-	-
763,870,710	763,870,710	538,890,710	기계기구	-	-	-
613,688,458	613,688,458	84,644,741	집기비품	-	-	-
216,574,372	216,574,372	-	차량운반구	-	-	-
2,000,000	2,000,000	-	도서	-	-	-
2,741,630	4,934,930	-	(무형고정자산)	2,193,300	2,193,300	-
2,741,630	4,934,930	-	무형고정자산	2,193,300	2,193,300	-
-	16,017,940,622	16,017,940,622	{유동부채}	15,649,257,780	17,603,802,173	1,585,861,551
-	376,290,199	376,290,199	(예수금)	373,739,465	399,811,938	23,521,739
-	105,060	105,060	일반예수금	-	105,060	-
-	65,296,438	65,296,438	각종세금예수금	67,693,128	69,825,388	4,528,950
-	10,943,200	10,943,200	농어촌무이자융자금	10,943,200	10,943,200	-
-	63,681,212	63,681,212	부가세예수금	61,036,030	70,793,068	7,111,856
-	236,264,289	236,264,289	기타예수금	234,067,107	248,145,222	11,880,933
-	529,413,705	529,413,705	(선수금)	1,417,008,500	1,903,962,205	1,374,548,500
-	529,413,705	529,413,705	기타선수금	1,417,008,500	1,903,962,205	1,374,548,500
-	15,112,236,718	15,112,236,718	(기타유동부채)	13,858,509,815	15,300,028,030	187,791,312
-	15,095,699,818	15,095,699,818	미지급금	13,841,972,915	15,283,491,130	187,791,312

부천대학교

(단위 : 원)

차변잔액	차변합계	차변당기	계정과목명	대변당기	대변합계	대변잔액
-	16,536,900	16,536,900	가수금	16,536,900	16,536,900	-
-	3,461,707,497	3,461,707,497	{고정부채}	3,534,635,876	3,696,466,052	234,758,555
-	3,461,707,497	3,461,707,497	(기타고정부채)	3,534,635,876	3,696,466,052	234,758,555
-	50,120,000	50,120,000	임대보증금	63,470,000	88,290,000	38,170,000
-	3,411,587,497	3,411,587,497	고유목적사업준비금	3,471,165,876	3,608,176,052	196,588,555
-	-	-	{감가상각누계액}	233,174,710	534,498,835	534,498,835
-	-	-	(감가상각누계액)	233,174,710	534,498,835	534,498,835
-	-	-	구축물감가상각누계액	20,249,490	38,582,820	38,582,820
-	-	-	기계기구상각누계액	59,965,186	118,877,025	118,877,025
-	-	-	집기비품상각누계액	109,245,164	227,846,520	227,846,520
-	-	-	차량운반구상각누계액	43,314,870	147,992,470	147,992,470
-	-	-	도서감가상각누계액	400,000	1,200,000	1,200,000
-	1,947,219,803	1,947,219,803	{기본금}	6,289,473,602	72,330,845,020	70,383,625,217
-	-	-	(출연기본금)	-	4,985,954,011	4,985,954,011
-	-	-	법인	-	4,985,954,011	4,985,954,011
-	1,654,133,149	1,654,133,149	(임의적립금)	4,344,395,272	18,594,139,601	16,940,006,452
-	-	-	임의연구적립금	23,519,047	1,358,771,716	1,358,771,716
-	606,319,049	606,319,049	임의건축적립금	3,683,550,326	10,402,472,470	9,796,153,421
-	-	-	임의장학적립금	25,476,417	1,387,827,737	1,387,827,737
-	523,907,050	523,907,050	임의퇴직적립금	87,942,432	4,921,160,628	4,397,253,578
-	523,907,050	523,907,050	임의기타적립금	523,907,050	523,907,050	-
-	293,086,654	293,086,654	(기본금조정)	290,945,181	344,901,922	51,815,268

부천대학교

(단위 : 원)

차변잔액	차변합계	차변당기	계정과목명	대변당기	대변합계	대변잔액
-	293,086,654	293,086,654	기금평가손익	290,945,181	344,901,922	51,815,268
-	-	-	(운영차액)	1,654,133,149	48,405,849,486	48,405,849,486
-	-	-	전기이월운영차액	-	46,751,716,337	46,751,716,337
-	-	-	운영차액대체	1,654,133,149	1,654,133,149	1,654,133,149
72,943,399,553	138,662,841,316	70,203,771,204	소계	69,999,115,809	138,458,185,921	72,738,744,158
2,005,815,480	2,028,712,390	2,028,712,390	{인건비}	22,896,910	22,896,910	-
1,669,792,870	1,692,689,780	1,692,689,780	(교원인건비)	22,896,910	22,896,910	-
260,471,000	260,471,000	260,471,000	교원각종수당	-	-	-
747,428,080	752,104,990	752,104,990	교원법정부담금	4,676,910	4,676,910	-
657,691,500	675,911,500	675,911,500	특별강의료	18,220,000	18,220,000	-
4,202,290	4,202,290	4,202,290	조교인건비	-	-	-
336,022,610	336,022,610	336,022,610	(직원인건비)	-	-	-
8,040,000	8,040,000	8,040,000	직원각종수당	-	-	-
320,598,610	320,598,610	320,598,610	직원법정부담금	-	-	-
7,384,000	7,384,000	7,384,000	노임	-	-	-
2,280,291,669	2,288,247,476	2,288,247,476	{관리운영비}	7,955,807	7,955,807	-
181,920,646	181,920,646	181,920,646	(시설관리비)	-	-	-
95,222,916	95,222,916	95,222,916	시설용역비	-	-	-
967,800	967,800	967,800	보험료	-	-	-
21,925,200	21,925,200	21,925,200	리스.임차료	-	-	-
63,804,730	63,804,730	63,804,730	기타시설관리비	-	-	-
331,364,004	332,033,111	332,033,111	(일반관리비)	669,107	669,107	-



부천대학교

(단위 : 원)

차변잔액	차변합계	차변당기	계정과목명	대변당기	대변합계	대변잔액
193,733,752	194,152,859	194,152,859	소모품비	419,107	419,107	-
44,977,150	44,977,150	44,977,150	인쇄출판비	-	-	-
2,492,120	2,492,120	2,492,120	통신비	-	-	-
69,652,660	69,902,660	69,902,660	각종세금.공과금	250,000	250,000	-
20,508,322	20,508,322	20,508,322	지급수수료	-	-	-
1,531,639,009	1,538,925,709	1,538,925,709	(운영비)	7,286,700	7,286,700	-
11,041,606	11,041,606	11,041,606	복리후생비	-	-	-
717,887,103	720,798,803	720,798,803	일반용역비	2,911,700	2,911,700	-
7,362,550	7,362,550	7,362,550	업무추진비	-	-	-
171,237,620	171,237,620	171,237,620	홍보비	-	-	-
10,250,307	10,250,307	10,250,307	회의비	-	-	-
139,065,867	139,065,867	139,065,867	행사비	-	-	-
474,793,956	479,168,956	479,168,956	기타운영비	4,375,000	4,375,000	-
235,368,010	235,368,010	235,368,010	(감가상각비)	-	-	-
233,174,710	233,174,710	233,174,710	유형고정자산상각비	-	-	-
2,193,300	2,193,300	2,193,300	무형고정자산상각비	-	-	-
24,058,972,317	24,332,553,927	24,332,553,927	{연구.학생경비}	273,581,610	273,581,610	-
22,718,270,754	22,940,542,364	22,940,542,364	(학생경비)	222,271,610	222,271,610	-
22,169,438,055	22,391,416,865	22,391,416,865	교외장학금	221,978,810	221,978,810	-
57,946,300	57,959,100	57,959,100	교내장학금	12,800	12,800	-
2,457,155	2,457,155	2,457,155	실험실습비	-	-	-
488,429,244	488,709,244	488,709,244	학생지원비	280,000	280,000	-

부천대학교

(단위 : 원)

차변잔액	차변합계	차변당기	계정과목명	대변당기	대변합계	대변잔액
1,340,701,563	1,392,011,563	1,392,011,563	(입시관리비)	51,310,000	51,310,000	-
416,775,500	416,775,500	416,775,500	입시수당	-	-	-
923,926,063	975,236,063	975,236,063	입시경비	51,310,000	51,310,000	-
3,552,773,825	3,552,773,825	3,552,773,825	{교육외비용}	-	-	-
3,552,773,825	3,552,773,825	3,552,773,825	(기타교육외비용)	-	-	-
81,607,949	81,607,949	81,607,949	잡손실	-	-	-
3,471,165,876	3,471,165,876	3,471,165,876	고유목적준비금전입액	-	-	-
-	201,796,491	201,796,491	{등록금및수강료수입}	2,691,137,238	2,691,137,238	2,489,340,747
-	201,796,491	201,796,491	(수강료수입)	2,691,137,238	2,691,137,238	2,489,340,747
-	201,796,491	201,796,491	단기수강료	2,691,137,238	2,691,137,238	2,489,340,747
-	404,259,490	404,259,490	{전입및기부수입}	28,407,474,861	28,407,474,861	28,003,215,371
-	-	-	(전입금수입)	3,671,934,550	3,671,934,550	3,671,934,550
-	-	-	경상비전입금	19,000,000	19,000,000	19,000,000
-	-	-	법정부담전입금	1,000,000	1,000,000	1,000,000
-	-	-	등록금회계전입금	3,651,934,550	3,651,934,550	3,651,934,550
-	500,000	500,000	(기부금수입)	213,438,355	213,438,355	212,938,355
-	-	-	일반기부금	38,000,000	38,000,000	38,000,000
-	500,000	500,000	지정기부금	171,067,200	171,067,200	170,567,200
-	-	-	현물기부금	4,371,155	4,371,155	4,371,155
-	403,759,490	403,759,490	(국고보조금)	23,918,584,505	23,918,584,505	23,514,825,015
-	403,759,490	403,759,490	교육부	22,308,917,755	22,308,917,755	21,905,158,265
-	-	-	기타국고지원금	952,404,750	952,404,750	952,404,750

비등록금회계합계잔액시산표

부천대학교

(단위 : 원)

차변잔액	차변합계	차변당기	계정과목명	대변당기	대변합계	대변잔액
-	-	-	지방자치단체지원금	657,262,000	657,262,000	657,262,000
-	-	-	(산학단학교기업전입)	603,517,451	603,517,451	603,517,451
-	-	-	산학협력단전입금	603,517,451	603,517,451	603,517,451
-	305,828,120	305,828,120	{교육부대수입}	2,651,253,976	2,651,253,976	2,345,425,856
-	38,805,000	38,805,000	(입시수수료수입)	1,372,655,000	1,372,655,000	1,333,850,000
-	38,805,000	38,805,000	수험료	1,372,655,000	1,372,655,000	1,333,850,000
-	187,023,120	187,023,120	(증명.사용료수입)	1,010,455,334	1,010,455,334	823,432,214
-	1,000	1,000	증명료	16,536,900	16,536,900	16,535,900
-	187,022,120	187,022,120	대여.사용료	993,918,434	993,918,434	806,896,314
-	80,000,000	80,000,000	(기타교육부대수입)	268,143,642	268,143,642	188,143,642
-	80,000,000	80,000,000	기타교육부대수입	268,143,642	268,143,642	188,143,642
-	-	-	{교육외수입}	3,608,921,984	3,608,921,984	3,608,921,984
-	-	-	(예금이자수입)	174,928,815	174,928,815	174,928,815
-	-	-	예금이자	174,928,815	174,928,815	174,928,815
-	-	-	(기타교육외수입)	3,433,993,169	3,433,993,169	3,433,993,169
-	-	-	잡수입	22,405,672	22,405,672	22,405,672
-	-	-	고유목적준비금전입금	3,411,587,497	3,411,587,497	3,411,587,497
4,344,395,272	4,344,395,272	4,344,395,272	{기본금대체액}	-	-	-
4,344,395,272	4,344,395,272	4,344,395,272	(각종적립금대체액)	-	-	-
4,344,395,272	4,344,395,272	4,344,395,272	각종적립금대체액	-	-	-
36,242,248,563	37,458,566,991	37,458,566,991	소계	37,663,222,386	37,663,222,386	36,446,903,958
109,185,648,116	176,121,408,307	107,662,338,195	합계	107,662,338,195	176,121,408,307	109,185,648,116

# 부속명세서

(등록금회계-대차대조표)

부천대학교

# 현 금 실 사 표 (등록금회계)

(2019년 02월 28일 현재)

확인자(직명) 처 장 서 정 록 \_\_\_\_\_ (인)

출납담당(직명) 담 당 김 서 연 \_\_\_\_\_ (인)

(단위 : 원)

구 분	종 류		수 량	금 액	비 고
보 유 현 금	지 폐	오 만 원	20	1,000,000	대학보관
		만 원		-	
		오 천 원		-	
		천 원		-	
	주 화	오 백 원		-	
		백 원		-	
		오 십 원		-	
		십 원		-	
		일 원		-	
	기 타	자기앞수표		-	
		기 타 1			
		기 타 2			
계				1,000,000	
현금출납부잔액( 2019년 2월 28일 현재)				1,000,000	
과 부 족				-	

# 현금 및 예금 명세서 (등록금회계)

(2019년 02월 28일 현재)

(단위 : 원)

자금의종류	구분	용도	예치기관	예금종류	구좌번호	(예치)금액	만기일	이자율	비고		
유동자금	현금					1,000,000					
	예금		KEB 하나은행	MMDA	-	547,157,945	없음	0.90%			
		정기예금		-	83,293,315	없음	보통예금이자율				
		정기예금		-	61,561	없음	보통예금이자율				
		보통예금		-	41,127,645	없음	보통예금이자율				
		보통예금		-	3,116,341,949	없음	보통예금이자율				
		보통예금		-	7,754,841,030	없음	보통예금이자율				
		MMDA		-	1,700,313,659	없음	0.90%				
		보통예금		-	953,289,924	없음	보통예금이자율				
		보통예금		-	335,621,926	없음	보통예금이자율				
		보통예금		-	28,951,494	없음	보통예금이자율				
		소계					14,561,000,448				
		국민은행		보통예금	-	2,229,603,664	없음	보통예금이자율			
				MMDA	-	2,966,906,959	없음	1.55%			
				보통예금	-	20,753,354	없음	보통예금이자율			
		소계					5,217,263,977				
		농협		농협등록금	-	2,090,006,376	없음	보통예금이자율			
				보통예금	-	20,478,539	없음	보통예금이자율			
		소계					2,110,484,915				
	등록금회계 유동자금 합계						21,889,749,340				

## 미수금 명세서 (등록금회계)

(2019년 02월 28일 현재)

(단위 : 원)

지급처	내 용	금 액	비고
내부거래	법정부담금 비등록금 선사용분	28,236,283	
	세금관련 등록비등록 구분오류	310,800	
	카드 등록비등록 구분오류	286,000	
기타	토지 관련 미수금	593,139,750	
	연말정산 미수금	579,684,410	
	기타	56,880	
합계		1,201,714,123	

# 선급법인세 명세서 (등록금회계)

(2019년 02월 28일 현재)

(단위 : 원)

연월일	내 용	징수의무자	과세표준 (수입이자)	선급법인세 (원천납부액)	선급법인세 (원천납부액)_지방	비고
20180310	국민부천자17 예금이자	국민은행 역곡지점	4,862,432	680,740	68,070	
20180310	국민부천자9 예금이자	국민은행 역곡지점	2,136,504	299,110	29,910	
20180316	외환부천자23 예금이자	하나은행 부천지점	597,186	83,600	8,360	
20180317	외환주거래 예금이자	하나은행 부천지점	273,470	38,280	3,820	
20180317	대학창조대응 예금이자	하나은행 부천지점	9,316	1,300	130	
20180317	재학직무대응 예금이자	하나은행 부천지점	10,263	1,430	140	
20180317	외환급여압류 예금이자	하나은행 부천지점	4,854	-	-	
20180325	농협등록금 예금이자	부천농협 중앙지점	245,371	34,350	3,430	
20180325	농협부천자13 예금이자	부천농협 중앙지점	126,038	17,640	1,760	
20180325	농협부천자20 예금이자	부천농협 중앙지점	1,575,630	220,580	22,050	
20180405	외환부천자26 해지이자	하나은행 부천지점	1,975,972	276,630	27,660	
20180429	농협부천자13 예금이자	부천농협 중앙지점	157,609	22,060	2,200	
20180429	농협부천자20 예금이자	부천농협 중앙지점	1,763,734	246,920	24,690	
20180510	국민부천자23 예금이자	국민은행 역곡지점	5,397,534	755,650	75,560	
20180510	외환부천자30 예금이자	하나은행 부천지점	4,242,739	593,980	59,390	
20180527	농협부천자13 예금이자	부천농협 중앙지점	126,148	17,660	1,760	
20180527	농협부천자20 예금이자	부천농협 중앙지점	630,298	88,240	8,820	
20180605	외환부천자27 예금이자	하나은행 부천지점	8,579,177	1,201,080	120,100	
20180609	국민주거래_결산이자	국민은행 역곡지점	3	-	-	
20180609	국민등록금_결산이자	국민은행 역곡지점	142,866	20,000	2,000	
20180609	국민부천자9 예금이자	국민은행 역곡지점	4,818,677	674,610	67,460	
20180609	국민부천자17 예금이자	국민은행 역곡지점	2,763,145	386,840	38,680	
20180612	외환부천자30 예금이자	하나은행 부천지점	4,509,498	631,320	63,130	
20180616	외환주거래_예금이자	하나은행 부천지점	296,470	41,500	4,150	
20180616	외환급여압류_예금이자	하나은행 부천지점	7,945	1,110	110	
20180616	대학창조대응_예금이자	하나은행 부천지점	41,936	5,870	580	
20180616	재학직무대응_예금이자	하나은행 부천지점	10,247	1,430	140	
20180616	외환모계좌_예금이자	하나은행 부천지점	583	-	-	
20180616	하나주거래_예금이자	하나은행 부천지점	565	-	-	
20180616	하나재학생_예금이자	하나은행 부천지점	205,698	28,790	2,870	
20180616	하나신입정규_예금이자	하나은행 부천지점	930,357	130,240	13,020	
20180616	하나신입위탁_예금이자	하나은행 부천지점	285,297	39,940	3,990	
20180616	하나신입전공_예금이자	하나은행 부천지점	118,156	16,540	1,650	
20180616	하나계약학과_예금이자	하나은행 부천지점	22,415	3,130	310	
20180624	농협등록금_예금이자	부천농협 중앙지점	12,704	1,770	170	
20180624	농협부천자13 예금이자	부천농협 중앙지점	126,197	17,660	1,760	
20180624	농협부천자20 예금이자	부천농협 중앙지점	119,891	16,780	1,670	
20180626	외환부천자28 예금이자	하나은행 부천지점	15,149,588	2,120,940	212,090	
20180717	외환부천자29 만기해지 이자수익	하나은행 부천지점	18,689,177	2,616,480	261,640	
20180726	외환부천자31 예금이자	하나은행 부천지점	1,607,671	225,070	22,500	
20180729	농협부천자13 예금이자	부천농협 중앙지점	157,808	22,090	2,200	
20180729	농협부천자20 예금이자	부천농협 중앙지점	4,061	-	-	
20180807	외환부천자27 만기해지 이자수입	하나은행 부천지점	8,972,338	1,256,120	125,610	
20180816	농협부천자30 만기해지 이자수익	부천농협 중앙지점	22,500,000	3,150,000	315,000	
20180826	농협부천자13 예금이자	부천농협 중앙지점	126,308	17,680	1,760	
20180826	농협부천자20 예금이자	부천농협 중앙지점	3,249	-	-	
20180914	외환부천자31 예금이자	하나은행 부천지점	1,953,772	273,520	27,350	
20180914	농협부천자20 해지예금이자	부천농협 중앙지점	2,205	-	-	
20180914	농협부천자13 해지예금이자	부천농협 중앙지점	82,046	11,480	1,140	



(단위 : 원)

연월일	내 용	정수의무자	과세표준 (수입이자)	선급법인세 (원천납부액)	선급법인세 (원천납부액)_지방	비고
20180914	국민부천자9 해지이자	국민은행 역곡지점	2,345,609	328,380	32,830	
20180915	외환주거래_예금이자	하나은행 부천지점	420,936	58,930	5,890	
20180915	외환급여압류_예금이자	하나은행 부천지점	11,504	1,610	160	
20180915	재학직무대응_예금이자	하나은행 부천지점	10,249	1,430	140	
20180915	대학창조대응_예금이자	하나은행 부천지점	23,931	3,350	330	
20180915	국민부천자17 예금이자	국민은행 역곡지점	8,201,312	1,148,180	114,810	
20180920	외환부천자32 만기이자	하나은행 부천지점	2,971,506	416,010	41,600	
20180923	농협등록금 예금이자	부천농협 중앙지점	461,564	64,610	6,460	
20181010	외환부천자33 예금이자	하나은행 부천지점	5,819,176	814,680	81,460	
20181114	외환부천자34 만기예금이자	하나은행 부천지점	5,682,191	795,500	79,550	
20181205	외환부천자36만기해지이자	하나은행 부천지점	2,841,095	397,750	39,770	
20181214	외환부천자35 만기이자	하나은행 부천지점	12,939,452	1,811,520	181,150	
20181215	외환주거래_예금이자	하나은행 부천지점	1,821,253	254,970	25,490	
20181215	외환급여압류_예금이자	하나은행 부천지점	14,818	2,070	200	
20181215	대학창조대응_예금이자	하나은행 부천지점	12,282	1,710	170	
20181215	재학직무대응_예금이자	하나은행 부천지점	10,251	1,430	140	
20181215	하나주거래_예금이자	하나은행 부천지점	551	-	-	
20181215	하나재학생_예금이자	하나은행 부천지점	405,718	56,800	5,680	
20181215	하나신입정규_예금이자	하나은행 부천지점	5,630	-	-	
20181215	하나신입정규_예금이자	하나은행 부천지점	59	-	-	
20181215	하나계약학과_예금이자	하나은행 부천지점	10,656	1,490	140	
20181215	국민등록금_예금이자	국민은행 역곡지점	245,369	34,350	3,430	
20181215	하나신입전공_예금이자	하나은행 부천지점	24	-	-	
20181215	국민부천자17 예금이자	국민은행 역곡지점	10,784,915	1,509,880	150,980	
20181223	농협등록금 예금이자	부천농협 중앙지점	14,332	2,000	200	
20190107	국민부천자25 만기 이자수입	국민은행 역곡지점	11,975,341	1,676,550	167,640	
20190114	국민부천자24 만기예금이자수익	국민은행 역곡지점	17,748,493	2,484,780	248,470	
20190114	외환부천자38 만기예금이자수익	하나은행 부천지점	1,613,698	225,910	22,590	
20190116	농협부천자32 만기예금이자수익	부천농협 중앙지점	15,000,000	2,100,000	210,000	
20190211	외환부천자37 만기예금이자	하나은행 부천지점	12,865,752	1,801,200	180,120	
20190214	농협부천자32 만기예금이자	부천농협 중앙지점	30,166,666	4,223,330	422,330	
	등록금회계 선급법인세 합계		260,799,481	36,508,580	3,650,560	

## 유 형 고 정 자 산 명 세 서 (등록금회계)

(2019년 02월 28일 현재)

(단위 : 원)

계 정 과 목	기초잔액	당기증가액	당기감소액	기말잔액	감가상각누계액	미상각잔액	비고
토지	55,641,633,400	0	0	55,641,633,400	/	55,641,633,400	
건물	145,794,730,461	197,780,000	0	145,992,510,461	51,430,381,409	94,562,129,052	
구축물	16,072,852,977	0	0	16,072,852,977	4,726,271,860	11,346,581,117	
기계기구	18,161,261,854	621,035,795	796,985,006	17,985,312,643	14,649,877,124	3,335,435,519	
집기비품	10,291,770,146	665,898,530	180,121,765	10,777,546,911	8,339,109,619	2,438,437,292	
차량운반구	1,150,934,350	312,127,740	180,787,780	1,282,274,310	949,099,880	333,174,430	
도서	3,807,743,593	244,999,999	0	4,052,743,592	3,792,800,287	259,943,305	
합 계	250,920,926,781	2,041,842,064	1,157,894,551	251,804,874,294	83,887,540,179	167,917,334,115	

## 무형 고정 자산 명 세 서 (등록금회계)

(2019년 02월 28일 현재)

(단위 : 원)

과목	내 용	기초가액	당기증가액	당기감소액	기말잔액	상각누계액	미상각잔액
저작권	영어교재(Global English) 저작권	50,000,000	0	0	50,000,000	50,000,000	-
상표권	대학 U 상표등록 출원	22,286,200	0	0	22,286,200	22,286,200	-
무형고정자산 총계		72,286,200	0	0	72,286,200	72,286,200	-

# 미 지 금 금 명 세 서 (등록금회계)

(2019년 02월 28일 현재)

(단위 : 원)

구 분	지 금 처	금 액	비 고
업체	(주)한국경제신문	356,400,000	
	서림아이앤씨	261,695,190	
	TG삼보부천센터	153,139,580	
	정림건설 주식회사	92,169,000	
	(주)신나는플랫폼	52,000,000	
	주식회사나이콤	48,693,480	
	(주)로딩티앤씨	44,350,236	
	(주)링네트	36,310,000	
	주식회사 씨앤비시스템즈	34,441,000	
	(주)알라딘커뮤니케이션	29,787,110	
	새서울공조(주)	24,860,000	
	(주)진우디앤씨건설	23,320,000	
	주식회사 카피에스	20,060,700	
	(주)한결	19,500,000	
	(주)유니와이드테크놀러지	17,864,000	
	(주)세종미디어그룹	17,600,000	
	주식회사 태웅씨앤피	17,348,100	
	한국전력공사	16,269,430	
	주식회사 한성소방	14,000,000	
	주식회사 위드스페이스	12,062,600	
	한국도자기(주)	11,550,000	
	일진시스템	10,892,100	
(주)하나원비즈마켓	10,710,000		
메디케어팜	8,917,000		

구 분	지 급 처	금 액	비 고
업체	(주)워즈유니	8,712,000	
	창우전기 주식회사	8,700,000	
	나경디자인	8,400,000	
	(주)교보문고	7,647,170	
	(주)삼천리	7,091,380	
	주식회사 제이엠지	6,600,000	
	대호종합기획	6,119,300	
	주식회사 진양개발	5,656,000	
	나비수	5,170,000	
	(주)비엠월드	4,950,000	
	(주)산해	4,950,000	
	디어디자인	4,400,000	
	상계사	3,932,500	
	홍예기획	3,597,000	
	하나 개발	3,520,000	
	유경상사	3,440,000	
	(주)아이씨티엔터테인먼트	3,402,850	
	WIN미디어	2,647,040	
	(주)사나푸드 부천대점	2,410,000	
	경기푸른환경 주식회사	2,358,400	
	(주)인바디서부	2,350,000	
	(주)바이텍씨스템	2,310,000	
	부천산업진흥재단	2,217,230	
	제이앤제이	2,000,000	
	하이엠솔루텍 주식회사	1,852,000	
	성원환경(주)	1,670,460	

구분	지급처	금액	비고
업체	레드박스	1,530,000	
	(주)라이브텍	1,430,000	
	무지개 창	1,042,800	
	(주)포스비브테크	770,000	
	육영전기	743,930	
	디자인레시퍼	660,000	
	노엘광고	660,000	
	기광철물공구	640,200	
	효성아쿠아텍(주)	580,000	
	SK에너지(주)	560,180	
	주식회사한미씨엔디	550,000	
	정지마루	539,000	
	(주)씨아이테크	520,000	
	글로벌이링크	500,000	
	부천꽃집	400,000	
	(주)한빛씨에스	264,000	
	시디즈 경인센터	100,000	
	(주)부평센터	50,000	
	비티엠씨서비스(주)삼보테크노타워	16,310	
내부	등록금 비등록금 구분오류	39,600,000	
개인 및 기타	법인카드 미지급금	96,168,350	
	기타(심사비 및 퇴직금 등)	357,144,270	
	2월 근로 장학금 미지급	58,424,850	
	4대보험 2월분 법정부담금	125,712,180	
<b>합계</b>		<b>2,138,648,926</b>	

# 등록금선수금 명세서 (등록금회계)

(2019년 02월 28일 현재)

(단위 : 원)

구 분	내 용	금 액	비 고
신입생등록금	신입생 정규과정 선수금	7,682,658,400	정규과정
	신입생 위탁과정 선수금	1,687,993,600	위탁과정
	신입생 전공심화과정 선수금	985,602,800	전공심화과정
	신입생 계약학과 선수금	227,000,000	계약학과
	소 계	10,583,254,800	
재학생등록금	재학생 등록금 선수금	6,785,757,676	
	재학생(계약학과 선수금)	63,300,000	계약학과
	소 계	6,849,057,676	
합 계		17,432,312,476	

## 예수금 명세서 (등록금 회계)

(2019년 02월 28일 현재)

(단위 : 원)

계정과목	내 용	금 액	비고
기타예수금	기타예수금(이월분 등)	7,003,652	
	급여 압류 예수금	80,319,309	
	학생경비	154,680,387	
보험예수금	산재 및 보험 예수금	5,127,107	
각종세금예수금	근로소득세, 사업소득세, 기타소득세, 주민세 예수금	347,390,640	
공제예수금	각종공제 예수금	8,135,729	
일반예수금	건강보험료, 국민연금, 사학연금 급여공제 예수금	171,343	
합 계		602,828,167	



# 기본금 명세서 (등록금회계)

(2019년 02월 28일 현재)

(단위 : 원)

구 분		전기이월	당 기 증 가		당 기 감 소		기말잔액
			순수증가	대체증가	순수감소	대체감소	
출연기본금	설립자기본금	-					-
	법 인	-					-
	기타기본금	49,819,964,398		-			49,819,964,398
	소계	49,819,964,398	-	-	-	-	49,819,964,398
운영차액	전기이월운영차액	126,861,781,767	894,072,816				127,755,854,583
	당기운영차액	894,072,816			7,634,883,788		- 6,740,810,972
	소계	127,755,854,583	894,072,816	-	7,634,883,788	-	121,015,043,611
합 계		177,575,818,981	894,072,816	-	7,634,883,788	-	170,835,008,009

## 미사용차기이월자금 내역 및 사용계획명세서 (등록금회계)

(2019년 2월 28일 현재)

(단위 : 원)

구분	내역	금 액	세부내역	비 고
미사용차기이월자금	유동자산(A)	23,131,622,603		
	유동자금	21,889,749,340	현금,예금	
	기타유동자산	1,241,873,263	미수금, 선급법인세	
	유동부채(B)	20,173,789,569		
	예수금	602,907,367	일반예수금, 제세예수금, 공제예수금 등	
	선수금	17,432,312,476	등록금선수금	
	기타유동부채	2,138,569,726	미지급금	
미사용차기이월자금(A-B)		2,957,833,034		
내역 및 사용계획	사고이월	400,000,000	종합정보시스템 고도화작업	
		328,020,000	가상화 서버 작업	
		58,815,900	규정시스템	
		22,000,000	기관인증평가	
	소 계	808,835,900		
	명시이월	593,139,750	토지매입관련 소송비용(차기이월금 예산)	
		550,000,000	연말정산 관련 미수금(차기이월금 예산)	
		440,000,000	퇴직금 예상액	
		208,897,946	공사잔금	
	소 계	1,792,037,696		
	기타이월	316,800,298	기타	
		40,159,140	선급법인세	
	소 계	356,959,438		
	내역 및 사용계획 합계		2,957,833,034	

# **부속명세서**

**(비등록금 회계-대차대조표)**

**부천대학교**

# 현 금 실 사 표 (비등록금 회계)

(2019년 02월 28일 현재)

확인자(직명) 처 장 서 정 록 \_\_\_\_\_ (인)

출납담당(직명) 담 당 김 서 연 \_\_\_\_\_ (인)

(단위 : 원)

구 분	종 류	수 량	금 액	비 고	
보 유 현 금	지 폐	오 만 원	-		
		만 원	-		
		오 천 원	-		
		천 원	-		
	주 화	오 백 원		-	
		백 원		-	
		오 십 원		-	
		십 원		-	
		일 원		-	
	기 타	자기앞수표		-	
		기 타 1			
		기 타 2			
	계			-	
현금출납부잔액(2018년 2월 28일 현재)			-		
과 부 족			-		

# 현금 및 예금 명세서 (비등락금 회계)

(2019년 02월 28일 현재)

(단위 : 원)

자금의종류	구분	용도	예치기관	예금종류	구좌번호	(예치)금액	만기일	이자율	비고
유동자금	현금					-			
	예금		KEB 하나은행	보통예금	-	15,529,644	없음	보통예금이자율	
	보통예금	-		891,755,049	없음	보통예금이자율			
	보통예금	-		71,644,658	없음	보통예금이자율			
	보통예금	-		240,229,528	없음	보통예금이자율			
	보통예금	-		518,101,371	없음	보통예금이자율			
	보통예금	-		66,887,989	없음	보통예금이자율			
	보통예금	-		81,972,564	없음	보통예금이자율			
	보통예금	-		386,966,778	없음	보통예금이자율			
	보통예금	-		295,084,722	없음	보통예금이자율			
	보통예금	-		10,803,070	없음	보통예금이자율			
	보통예금	-		276,850,184	없음	보통예금이자율			
	보통예금	-		16,473,104	없음	보통예금이자율			
	보통예금	-		2,553	없음	보통예금이자율			
	보통예금	-		38,829	없음	보통예금이자율			
	보통예금	-		23,942,912	없음	보통예금이자율			
	보통예금	-		2,629	없음	보통예금이자율			
	보통예금	-		112,113,144	없음	보통예금이자율			
	보통예금	-		1,440,634	없음	보통예금이자율			
	보통예금	-		5,139,603	없음	보통예금이자율			
	보통예금	-		48,319,706	없음	보통예금이자율			
	보통예금	-		22,730,475	없음	보통예금이자율			
	보통예금	-		228,981,214	없음	보통예금이자율			
	보통예금	-		82,997,942	없음	보통예금이자율			
	보통예금	-		87,271,729	없음	보통예금이자율			
	보통예금	-		10,118	없음	보통예금이자율			
	보통예금	-		3,137,453	없음	보통예금이자율			
	보통예금	-		11,093,927	없음	보통예금이자율			
	보통예금	-		24,224,620	없음	보통예금이자율			
	보통예금	-		1,649	없음	보통예금이자율			
	보통예금	-		18,856	없음	보통예금이자율			
	보통예금	-		3,167,231	없음	보통예금이자율			
	보통예금	-	17,224	없음	보통예금이자율				
보통예금	-	31,477,935	없음	보통예금이자율					
보통예금	-	376,454,864	없음	보통예금이자율					
보통예금	-	8,679,959	없음	보통예금이자율					
국민	보통예금	-	3,270,414	없음	보통예금이자율				
농협	MMDA	-	7,901,990	없음	보통예금이자율				
소계						3,954,736,271			

자금의종류	구분	용도	예치기관	예금종류	구좌번호	(예치)금액	만기일	이자율	비고	
기금	임의연구기금		농협	정기예금	-	1,352,036,281	2019-07-12	2.40%		
			농협	정기예금	-	6,735,435	2019-06-19	1.60%		
			소계				1,358,771,716			
	임의건축기금		농협	정기예금	-	2,356,348,646	2019-08-08	2.40%		
			KEB 하나은행	정기예금	-	372,384,742	2020-02-14	2.15%		
			KEB 하나은행	정기예금	-	3,651,934,550	2020-02-14	2.15%		
			신영증권	채권혼합	-	5,292,607	수시	1.77%		
			신영증권	증금채	-	2,799,882,616	수시	1.63%		
			신영증권	예수금	-	24	수시	1.47%		
			신영증권	채권혼합	-	671,588,447	수시	2.82%		
			소계				9,857,431,632			
	임의장학기금		농협	정기예금	-	1,387,827,737	2019-12-19	2.50%		
			소계				1,387,827,737			
	임의퇴직기금		신영증권	채권혼합	-	228,940,951	수시	1.47%		
			농협	정기예금	-	77,681,382	수시	1.30%		
			농협	정기예금	-	1,656,118,771	2019-07-12	2.40%		
			농협	정기예금	-	2,425,049,531	2019-12-19	2.50%		
			소계				4,387,790,635			
	임의기금 소계						16,991,821,720			
	기금회계 유동자금 및 임의기금 합계						20,946,557,991			

# 미수금 명세서(비등록금 회계)

(2019년 02월 28일 현재)

(단위 : 원)

일 자	내 용	금 액	거래처
내부거래	법정부담금 비등록금 선사용분	39,600,000	
기타	국가장학금(1유형, 2유형) 환수금	11,695,696	
	어학당 미수금 등 기타 미수금	5,725,787	
	주차장수입관련(카드미수금)	1,140,500	
	카드관련 미수금	504,000	
학교기업	학교기업 외상매출금 및 부가세대금	74,050,000	
합계		132,715,983	

# 선급법인세 명세서 (비등특금회계)

(2019년 02월 28일 현재)

(단위 : 원)

연월일	내 용	정수의무자	과세표준 (수입이자)	선급법인세 (원천납부액)	선급법인세 (원천납부액)_지방	비고
20180310	국민건축기15 예금이자	국민은행 역곡역지점	816,735	114,340	11,430	
20180317	외환증명료 예금이자	하나은행 부천지점	935	-	-	
20180317	외환일반과정 예금이자	하나은행 부천지점	26,851	3,750	370	
20180317	외환교사연수 예금이자	하나은행 부천지점	14,103	1,970	190	
20180317	외환최고경영 예금이자	하나은행 부천지점	4,368	-	-	
20180317	외환학점은행 예금이자	하나은행 부천지점	120,447	16,860	1,680	
20180317	외환중소기업 예금이자	하나은행 부천지점	49	-	-	
20180317	외환장학금 예금이자	하나은행 부천지점	29,236	4,090	400	
20180317	외환국가근로 예금이자	하나은행 부천지점	64,479	9,020	900	
20180317	외환어린이 예금이자	하나은행 부천지점	73,417	10,270	1,020	
20180317	외환국고대응 예금이자	하나은행 부천지점	105	-	-	
20180317	(기금)장학금 예금이자	하나은행 부천지점	6,895	-	-	
20180317	(기금)부경회 예금이자	하나은행 부천지점	12,518	1,750	170	
20180317	(비등)주거래 예금이자	하나은행 부천지점	57,286	8,020	800	
20180317	외환국제교류 예금이자	하나은행 부천지점	42,106	5,890	580	
20180317	대학창조경기 예금이자	하나은행 부천지점	5,326	-	-	
20180317	외환국가1 예금이자	하나은행 부천지점	22,983	3,210	320	
20180317	외환국가2 예금이자	하나은행 부천지점	55,022	7,700	770	
20180317	외환푸른등대 예금이자	하나은행 부천지점	1	-	-	
20180317	부동산교육 예금이자	하나은행 부천지점	4,102	-	-	
20180317	외환교육기부 예금이자	하나은행 부천지점	412	-	-	
20180317	외환시민강좌 예금이자	하나은행 부천지점	2	-	-	
20180317	외환학생처 예금이자	하나은행 부천지점	34	-	-	
20180317	외환한국어학당 예금이자	하나은행 부천지점	96,113	13,450	1,340	
20180317	외환희망사다리 예금이자	하나은행 부천지점	808	-	-	
20180317	외환주차장 예금이자	하나은행 부천지점	17,560	2,450	240	
20180317	외환방과후창의교실 예금이자	하나은행 부천지점	15,715	2,200	220	
20180317	외환경력개발 예금이자	하나은행 부천지점	20,412	2,850	280	
20180317	외환민간자격 예금이자	하나은행 부천지점	7,524	1,050	100	
20180317	외환원격학점 예금이자	하나은행 부천지점	7,445	1,040	100	
20180317	외환직업훈련 예금이자	하나은행 부천지점	5,273	-	-	
20180317	외환청소년교육 예금이자	하나은행 부천지점	5,599	-	-	
20180317	간호발전기금 예금이자	하나은행 부천지점	3,095	-	-	
20180317	요양보호양성 예금이자	하나은행 부천지점	6,097	-	-	
20180317	간호조무보수 예금이자	하나은행 부천지점	3,447	-	-	
20180317	외환직업교육 예금이자	하나은행 부천지점	89	-	-	
20180317	외환꿈의대학 예금이자	하나은행 부천지점	1,649	-	-	
20180317	산업단지공단지원 예금이자	하나은행 부천지점	113	-	-	
20180317	대학창조부천 예금이자	하나은행 부천지점	5,029	-	-	
20180317	외환고2위탁 예금이자	하나은행 부천지점	14,729	2,060	200	
20180317	기숙사운영 예금이자	하나은행 부천지점	25,373	3,550	350	
20180317	외환학교기업(대응) 예금이자	하나은행 부천지점	5,090	-	-	
20180317	외환학교기업(매출) 예금이자	하나은행 부천지점	7,758	1,080	100	
20180317	외환학교기업(국고) 예금이자	하나은행 부천지점	20,279	2,830	280	



(단위 : 원)

연월일	내 용	징수의무자	과세표준 (수입이자)	선급법인세 (원천납부액)	선급법인세 (원천납부액)_지방	비고
20180317	외환건축기43 예금이자	하나은행 부천지점	56,984	7,970	790	
20180325	(비)농협부천3 예금이자	부천농협 중앙지점	387	-	-	
20180325	(비)농협자금1 예금이자	부천농협 중앙지점	227,565	31,850	3,180	
20180325	농협건축기7 예금이자	부천농협 중앙지점	777	-	-	
20180325	농협건축기8 예금이자	부천농협 중앙지점	3,202	-	-	
20180325	농협건축기10 예금이자	부천농협 중앙지점	22,001	3,080	300	
20180325	농협건축기11 예금이자	부천농협 중앙지점	25,143	3,520	350	
20180325	농협건축기12 예금이자	부천농협 중앙지점	2,923	-	-	
20180409	신영퇴직기1 예금이자	신영증권 부천지점	75	-	-	
20180409	신영건축기2 예금이자	신영증권 부천지점	9	-	-	
20180429	(비)농협자금1 예금이자	부천농협 중앙지점	570,231	79,830	7,980	
20180429	농협건축기7 예금이자	부천농협 중앙지점	971	-	-	
20180429	농협건축기8 예금이자	부천농협 중앙지점	4,003	-	-	
20180429	농협건축기10 예금이자	부천농협 중앙지점	27,508	3,850	380	
20180429	농협건축기11 예금이자	부천농협 중앙지점	31,437	4,400	440	
20180429	농협건축기12 예금이자	부천농협 중앙지점	3,654	-	-	
20180527	(비)농협자금1 예금이자	부천농협 중앙지점	186,285	26,070	2,600	
20180527	농협건축기7 예금이자	부천농협 중앙지점	777	-	-	
20180527	농협건축기8 예금이자	부천농협 중앙지점	3,203	-	-	
20180527	농협건축기10 예금이자	부천농협 중앙지점	22,014	3,080	300	
20180527	농협건축기11 예금이자	부천농협 중앙지점	25,157	3,520	350	
20180527	농협건축기12 예금이자	부천농협 중앙지점	2,924	-	-	
20180528	신영건축9 예금이자	신영증권 부천지점	4,773,632	668,300	66,830	
20180609	국민건축기15 예금이자	국민은행 역곡역지점	21,333	2,980	290	
20180611	신영퇴직기1 예금이자	신영증권 부천지점	398,873	55,840	5,580	
20180616	외환한국어학당_예금이자	하나은행 부천지점	61,567	8,610	860	
20180616	외환중소기업_예금이자	하나은행 부천지점	1	-	-	
20180616	외환장학금_예금이자	하나은행 부천지점	332	-	-	
20180616	외환교사연수_예금이자	하나은행 부천지점	16,142	2,250	220	
20180616	사회문화교육과정_예금이자	하나은행 부천지점	38,704	5,410	540	
20180616	외환학점은행_예금이자	하나은행 부천지점	56,922	7,960	790	
20180616	외환최고경영_예금이자	하나은행 부천지점	10,110	1,410	140	
20180616	외환국가근로_예금이자	하나은행 부천지점	127,447	17,840	1,780	
20180616	외환어린이_예금이자	하나은행 부천지점	45,603	6,380	630	
20180616	외환국고대응_예금이자	하나은행 부천지점	105	-	-	
20180616	(비등)주거래_예금이자	하나은행 부천지점	26,897	3,760	370	
20180616	(기금)장학금_예금이자	하나은행 부천지점	5,751	-	-	
20180616	(기금)부경회_예금이자	하나은행 부천지점	2	-	-	
20180616	외환국제교류_예금이자	하나은행 부천지점	16,062	2,240	220	
20180616	외환국가1_예금이자	하나은행 부천지점	333,425	46,670	4,660	
20180616	외환국가2_예금이자	하나은행 부천지점	14,448	2,020	200	
20180616	외환푸른등대_예금이자	하나은행 부천지점	263	-	-	
20180616	부동산교육_예금이자	하나은행 부천지점	4,103	-	-	
20180616	외환교육기부_예금이자	하나은행 부천지점	685	-	-	
20180616	외환학생처_예금이자	하나은행 부천지점	2,724	-	-	
20180616	외환희망사다리_예금이자	하나은행 부천지점	400	-	-	

(단위 : 원)

연월일	내 용	징수의무자	과세표준 (수입이자)	선급법인세 (원천납부액)	선급법인세 (원천납부액)_지방	비고
20180616	외환방과후창의교실_예금이자	하나은행 부천지점	5,972	-	-	
20180616	외환시민강좌_예금이자	하나은행 부천지점	15,858	2,220	220	
20180616	외환주차장_예금이자	하나은행 부천지점	4,782	-	-	
20180616	외환학교기업대응_예금이자	하나은행 부천지점	4,962	-	-	
20180616	외환학교기업국고_예금이자	하나은행 부천지점	25,233	3,530	350	
20180616	외환경력개발_예금이자	하나은행 부천지점	1,696	-	-	
20180616	외환학교기업대출_예금이자	하나은행 부천지점	1,696	-	-	
20180616	외환원격학점_예금이자	하나은행 부천지점	18,368	2,570	250	
20180616	외환직업훈련_예금이자	하나은행 부천지점	6,907	-	-	
20180616	외환민간자격_예금이자	하나은행 부천지점	11,642	1,620	160	
20180616	외환청소년교육_예금이자	하나은행 부천지점	19,420	2,710	270	
20180616	간호발전기금_예금이자	하나은행 부천지점	3,096	-	-	
20180616	요양보호양성_예금이자	하나은행 부천지점	7,565	1,050	100	
20180616	간호조무보수_예금이자	하나은행 부천지점	3,044	-	-	
20180616	외환꿈의대학_예금이자	하나은행 부천지점	4,395	-	-	
20180616	외환직업교육_예금이자	하나은행 부천지점	226	-	-	
20180616	대학창조경기_예금이자	하나은행 부천지점	1,546	-	-	
20180616	대학창조부천_예금이자	하나은행 부천지점	7,271	1,010	100	
20180616	외환고2위탁_예금이자	하나은행 부천지점	3	-	-	
20180616	기숙사운영_예금이자	하나은행 부천지점	32,935	4,610	460	
20180616	외환건축기43 예금이자	하나은행 부천지점	20,657	2,890	280	
20180624	(비)농협자금1 예금이자	부천농협 중앙지점	104,166	14,580	1,450	
20180624	농협건축기7 예금이자	부천농협 중앙지점	777	-	-	
20180624	농협건축기8 예금이자	부천농협 중앙지점	3,203	-	-	
20180624	농협건축기10 예금이자	부천농협 중앙지점	22,019	3,080	300	
20180624	농협건축기11 예금이자	부천농협 중앙지점	25,164	3,520	350	
20180624	농협건축기12 예금이자	부천농협 중앙지점	2,924	-	-	
20180709	신영퇴직기1 예금이자	신영증권 부천지점	81	-	-	
20180709	신영건축기2 예금이자	신영증권 부천지점	10	-	-	
20180712	농협퇴직기11 만기해지 예금이자	부천농협 중앙지점	40,060,971	5,608,530	560,850	
20180712	농협연구기4 만기해지 예금이자	부천농협 중앙지점	24,007,550	3,361,050	336,100	
20180729	(비)농협자금1 예금이자	부천농협 중앙지점	92,823	12,990	1,290	
20180729	농협건축기7 예금이자	부천농협 중앙지점	972	-	-	
20180729	농협건축기8 예금이자	부천농협 중앙지점	4,005	-	-	
20180729	농협건축기10 예금이자	부천농협 중앙지점	27,531	3,850	380	
20180729	농협건축기11 예금이자	부천농협 중앙지점	31,463	4,400	440	
20180729	농협건축기12 예금이자	부천농협 중앙지점	3,656	-	-	
20180729	농협퇴직기12 예금이자	부천농협 중앙지점	356,712	49,930	4,990	
20180808	농협건축기14 만기해지이자	부천농협 중앙지점	21,046,886	2,946,560	294,650	
20180826	(비)농협자금1 예금이자	부천농협 중앙지점	23,468	3,280	320	
20180826	농협건축기7 예금이자	부천농협 중앙지점	777	-	-	
20180826	농협건축기8 예금이자	부천농협 중앙지점	3,204	-	-	
20180826	농협건축기10 예금이자	부천농협 중앙지점	22,032	3,080	300	
20180826	농협건축기11 예금이자	부천농협 중앙지점	25,179	3,520	350	
20180826	농협건축기12 예금이자	부천농협 중앙지점	2,925	-	-	
20180826	농협퇴직기12 예금이자	부천농협 중앙지점	497,501	69,650	6,960	

(단위 : 원)

연월일	내 용	정수의무자	과세표준 (수입이자)	선급법인세 (원천납부액)	선급법인세 (원천납부액)_지방	비고
20180915	외환한국어학당_예금이자	하나은행 부천지점	88,829	12,430	1,240	
20180915	외환연구비_예금이자	하나은행 부천지점	1	-	-	
20180915	외환장학금_예금이자	하나은행 부천지점	6	-	-	
20180915	외환교사연수_예금이자	하나은행 부천지점	18,499	2,580	250	
20180915	사회문화교육과정_예금이자	하나은행 부천지점	45,933	6,430	640	
20180915	외환학점은행_예금이자	하나은행 부천지점	47,903	6,700	670	
20180915	외환최고경영_예금이자	하나은행 부천지점	12,916	1,800	180	
20180915	외환국가근로_예금이자	하나은행 부천지점	98,252	13,750	1,370	
20180915	외환어린이_예금이자	하나은행 부천지점	61,798	8,650	860	
20180915	외환국고대응_예금이자	하나은행 부천지점	105	-	-	
20180915	(비등)주거래_예금이자	하나은행 부천지점	12,531	1,750	170	
20180915	(기금)장학금_예금이자	하나은행 부천지점	5,380	-	-	
20180915	(기금)부경회_예금이자	하나은행 부천지점	19	-	-	
20180915	외환국제교류_예금이자	하나은행 부천지점	30,919	4,320	430	
20180915	외환국가1_예금이자	하나은행 부천지점	863	-	-	
20180915	외환국가2_예금이자	하나은행 부천지점	143,828	20,130	2,010	
20180915	외환푸른등대_예금이자	하나은행 부천지점	1	-	-	
20180915	부동산교육_예금이자	하나은행 부천지점	4,104	-	-	
20180915	외환교육기부_예금이자	하나은행 부천지점	932	-	-	
20180915	외환학생처_예금이자	하나은행 부천지점	4,387	-	-	
20180915	외환희망사다리_예금이자	하나은행 부천지점	2,295	-	-	
20180915	외환방과후창의교실_예금이자	하나은행 부천지점	5,966	-	-	
20180915	외환시민강좌_예금이자	하나은행 부천지점	6,998	-	-	
20180915	외환주차장_예금이자	하나은행 부천지점	11,377	1,590	150	
20180915	외환학교기업대응_예금이자	하나은행 부천지점	15,506	2,170	210	
20180915	외환학교기업국고_예금이자	하나은행 부천지점	42,005	5,880	580	
20180915	외환경력개발_예금이자	하나은행 부천지점	2,406	-	-	
20180915	외환학교기업매출_예금이자	하나은행 부천지점	1,265	-	-	
20180915	외환원격학점_예금이자	하나은행 부천지점	26,049	3,640	360	
20180915	외환직업훈련_예금이자	하나은행 부천지점	10,204	1,420	140	
20180915	외환민간자격_예금이자	하나은행 부천지점	14,196	1,980	190	
20180915	외환청소년교육_예금이자	하나은행 부천지점	15,921	2,220	220	
20180915	요양보호양성_예금이자	하나은행 부천지점	5,882	-	-	
20180915	간호조무보수_예금이자	하나은행 부천지점	4,610	-	-	
20180915	외환꿈의대학_예금이자	하나은행 부천지점	2,687	-	-	
20180915	외환직업교육_예금이자	하나은행 부천지점	226	-	-	
20180915	대학창조경기_예금이자	하나은행 부천지점	12,846	1,790	170	
20180915	대학창조부천_예금이자	하나은행 부천지점	9,801	1,370	130	
20180915	외환고2위탁_예금이자	하나은행 부천지점	33,241	4,650	460	
20180915	기숙사운영_예금이자	하나은행 부천지점	29,170	4,080	400	
20180915	간호발전기금_예금이자	하나은행 부천지점	3,097	-	-	
20180915	외환건축기43_예금이자	하나은행 부천지점	18,374	2,570	250	
20180923	(비)농협자금1_예금이자	부천농협 중앙지점	21,065	2,940	290	
20180923	농협건축기7_예금이자	부천농협 중앙지점	777	-	-	
20180923	농협건축기8_예금이자	부천농협 중앙지점	3,205	-	-	
20180923	농협건축기10_예금이자	부천농협 중앙지점	22,038	3,080	300	

(단위 : 원)

연월일	내 용	징수의무자	과세표준 (수입이자)	선급법인세 (원천납부액)	선급법인세 (원천납부액)_지방	비고
20180923	농협건축기11 예금이자	부천농협 중앙지점	25,185	3,520	350	
20180923	농협건축기12 예금이자	부천농협 중앙지점	2,926	-	-	
20180923	농협퇴직기12 예금이자	부천농협 중앙지점	307,507	43,050	4,300	
20181015	신영퇴직기1 예금이자	신영증권 부천지점	88	-	-	
20181015	신영건축기2 예금이자	신영증권 부천지점	11	-	-	
20181028	(비)농협자금1 예금이자	부천농협 중앙지점	1,250	-	-	
20181028	농협건축기7 예금이자	부천농협 중앙지점	972	-	-	
20181028	농협건축기8 예금이자	부천농협 중앙지점	4,007	-	-	
20181028	농협건축기10 예금이자	부천농협 중앙지점	27,555	3,850	380	
20181028	농협건축기11 예금이자	부천농협 중앙지점	31,490	4,400	440	
20181028	농협건축기12 예금이자	부천농협 중앙지점	3,658	-	-	
20181028	농협퇴직기12 예금이자	부천농협 중앙지점	253,685	35,510	3,550	
20181125	(비)농협자금1 예금이자	부천농협 중앙지점	1,000	-	-	
20181125	농협건축기7 예금이자	부천농협 중앙지점	778	-	-	
20181125	농협건축기8 예금이자	부천농협 중앙지점	3,206	-	-	
20181125	농협건축기10 예금이자	부천농협 중앙지점	22,051	3,080	300	
20181125	농협건축기11 예금이자	부천농협 중앙지점	25,200	3,520	350	
20181125	농협건축기12 예금이자	부천농협 중앙지점	2,927	-	-	
20181125	농협퇴직기12 예금이자	부천농협 중앙지점	161,266	22,570	2,250	
20181215	외환증명료_예금이자	하나은행 부천지점	309	-	-	
20181215	외환한국어학당_예금이자	하나은행 부천지점	160,518	22,470	2,240	
20181215	외환장학금_예금이자	하나은행 부천지점	6	-	-	
20181215	외환교사연수_예금이자	하나은행 부천지점	20,284	2,830	280	
20181215	사회문화교육과정_예금이자	하나은행 부천지점	54,902	7,680	760	
20181215	외환학점은행_예금이자	하나은행 부천지점	58,045	8,120	810	
20181215	외환최고경영_예금이자	하나은행 부천지점	13,433	1,880	180	
20181215	외환국가근로_예금이자	하나은행 부천지점	168,356	23,560	2,350	
20181215	외환어린이_예금이자	하나은행 부천지점	78,414	10,970	1,090	
20181215	외환국고대응_예금이자	하나은행 부천지점	105	-	-	
20181215	(비등)주거래_예금이자	하나은행 부천지점	112,410	15,730	1,570	
20181215	(기금)장학금_예금이자	하나은행 부천지점	6,053	-	-	
20181215	(기금)부경회_예금이자	하나은행 부천지점	331	-	-	
20181215	외환국제교류_예금이자	하나은행 부천지점	50,678	7,090	700	
20181215	외환국가1_예금이자	하나은행 부천지점	319,693	44,750	4,470	
20181215	외환국가2_예금이자	하나은행 부천지점	47,052	6,580	650	
20181215	외환푸른등대_예금이자	하나은행 부천지점	435	-	-	
20181215	부동산교육_예금이자	하나은행 부천지점	4,105	-	-	
20181215	외환교육기부_예금이자	하나은행 부천지점	524	-	-	
20181215	외환학생처_예금이자	하나은행 부천지점	956	-	-	
20181215	외환희망사다리_예금이자	하나은행 부천지점	3,399	-	-	
20181215	외환방과후창의교실_예금이자	하나은행 부천지점	5,967	-	-	
20181215	고졸후학습자_예금이자	하나은행 부천지점	1,351	-	-	
20181215	외환시민강좌_예금이자	하나은행 부천지점	1,753	-	-	
20181215	외환주차장_예금이자	하나은행 부천지점	20,008	2,800	280	
20181215	외환학교기업대응_예금이자	하나은행 부천지점	8,369	1,170	110	
20181215	외환학교기업국고_예금이자	하나은행 부천지점	21,634	3,020	300	

(단위 : 원)

연월일	내 용	징수의무자	과세표준 (수입이자)	선급법인세 (원천납부액)	선급법인세 (원천납부액)_지방	비고
20181215	외환경력개발_예금이자	하나은행 부천지점	2,705	-	-	
20181215	외환학교기업매출_예금이자	하나은행 부천지점	4,648	-	-	
20181215	외환원격학점_예금이자	하나은행 부천지점	42,453	5,940	590	
20181215	외환직업훈련_예금이자	하나은행 부천지점	14,331	2,000	200	
20181215	외환민간자격_예금이자	하나은행 부천지점	14,149	1,980	190	
20181215	외환청소년교육_예금이자	하나은행 부천지점	19,607	2,740	270	
20181215	간호발전기금_예금이자	하나은행 부천지점	3,213	-	-	
20181215	요양보호양성_예금이자	하나은행 부천지점	4,504	-	-	
20181215	간호조무보수_예금이자	하나은행 부천지점	8,059	1,120	110	
20181215	외환꿈의대학_예금이자	하나은행 부천지점	6,610	-	-	
20181215	외환직업교육_예금이자	하나은행 부천지점	227	-	-	
20181215	대학창조경기_예금이자	하나은행 부천지점	6,415	-	-	
20181215	대학창조부천_예금이자	하나은행 부천지점	2,762	-	-	
20181215	외환고2위탁_예금이자	하나은행 부천지점	47,544	6,650	660	
20181215	남북하나지원_예금이자	하나은행 부천지점	1,231	-	-	
20181215	기숙사운영_예금이자	하나은행 부천지점	23,414	3,270	320	
20181215	외환입학금감축_예금이자	하나은행 부천지점	86,933	12,170	1,210	
20181215	외환건축기43_예금이자	하나은행 부천지점	18,377	2,570	250	
20181219	국민연구기1 만기예금이자	국민은행 역곡역지점	67,837	9,490	940	
20181219	국민장학기3 만기예금이자	국민은행 역곡역지점	416,745	58,340	5,830	
20181219	국민장학기4 만기예금이자	국민은행 역곡역지점	27,215,912	3,810,220	381,020	
20181219	국민퇴직기11 만기예금이자	국민은행 역곡역지점	408,438	57,180	5,710	
20181219	국민퇴직기12 만기예금이자	국민은행 역곡역지점	47,739,323	6,683,500	668,350	
20181224	(비)농협자금1_예금이자	부천농협 중앙지점	1,000	-	-	
20181224	농협건축기7_예금이자	부천농협 중앙지점	778	-	-	
20181224	농협건축기8_예금이자	부천농협 중앙지점	3,206	-	-	
20181224	농협건축기10_예금이자	부천농협 중앙지점	22,057	3,080	300	
20181224	농협건축기11_예금이자	부천농협 중앙지점	25,298	3,540	350	
20181224	농협건축기12_예금이자	부천농협 중앙지점	2,927	-	-	
20181224	농협퇴직기12_예금이자	부천농협 중앙지점	127,373	17,830	1,780	
20190114	신영퇴직기1_예금이자	신영증권 부천지점	81	-	-	
20190114	신영건축기2_예금이자	신영증권 부천지점	10	-	-	
20190127	(비)농협자금1_예금이자	부천농협 중앙지점	1,250	-	-	
20190127	농협건축기7_예금이자	부천농협 중앙지점	973	-	-	
20190127	농협건축기8_예금이자	부천농협 중앙지점	4,009	-	-	
20190127	농협건축기10_예금이자	부천농협 중앙지점	27,578	3,860	380	
20190127	농협건축기11_예금이자	부천농협 중앙지점	34,997	4,890	480	
20190127	농협건축기12_예금이자	부천농협 중앙지점	3,660	-	-	
20190127	농협퇴직기12_예금이자	부천농협 중앙지점	119,509	16,730	1,670	
20190214	농협건축기7_예금이자	부천농협 중앙지점	500	-	-	
20190214	농협건축기8_예금이자	부천농협 중앙지점	2,062	-	-	
20190214	농협건축기10_예금이자	부천농협 중앙지점	14,187	1,980	190	
20190214	농협건축기11_예금이자	부천농협 중앙지점	17,863	2,500	250	
20190214	농협건축기12_예금이자	부천농협 중앙지점	1,882	-	-	
20190214	외환건축기43_예금이자	하나은행 부천지점	12,321	1,720	170	
20190224	(비)농협자금1_예금이자	부천농협 중앙지점	1,000	-	-	

(단위 : 원)

연월일	내 용	정수의무자	과세표준 (수입이자)	선급법인세 (원천납부액)	선급법인세 (원천납부액)_지방	비고
20190224	농협퇴직기12 예금이자	부천농협 중앙지점	53,949	7,550	750	
	비등록금회계 선급법인세 합계		174,928,815	24,445,420	2,443,890	

## 유 형 고 정 자 산 명 세 서 (비등록금회계)

(2019년 02월 28일 현재)

(단위 : 원)

계 정 과 목	기초잔액	당기증가액	당기감소액	기말잔액	감가상각누계액	미상각잔액	비고
구축물	404,989,812			404,989,812	38,582,820	366,406,992	
기계기구	224,980,000	538,890,710		763,870,710	118,877,025	644,993,685	
집기비품	529,043,717	84,644,741		613,688,458	227,846,520	385,841,938	
차량운반구	216,574,372			216,574,372	147,992,470	68,581,902	
도서	2,000,000			2,000,000	1,200,000	800,000	
합 계	1,377,587,901	623,535,451	0	2,001,123,352	534,498,835	1,466,624,517	

## 무형 고정 자산 명 세 서 (비등록금회계)

(2019년 02월 28일 현재)

(단위 : 원)

과목	내 용	기초가액	당기증가액	당기감소액	기말잔액	상각누계액	미상각잔액
상표권	키즈타운 상표등록 출원	10,966,500	0	0	10,966,500	8,224,870	2,741,630
무형고정자산 총계		10,966,500	0	0	10,966,500	8,224,870	2,741,630



## 기타선수금 명세서 (비등록금회계)

(2019년 02월 28일 현재)

(단위 : 원)

구 분	내 용	금 액	비 고
한국어학당	한국어학당 과정 수강료 및 대여료 선수금	680,070,000	
학점은행제	학점은행과정 수강료 선수금	151,503,500	
원격학점은행	원격학점은행 수강료 선수금	99,321,000	
기숙사운영	기숙사운영 대여료 선수금	443,654,000	
<b>합 계</b>		<b>1,374,548,500</b>	

## 임 의 기 금 명 세 서 (비등록금)

(2019년 02월 28일 현재)

(단위 : 원)

구 분	내 용	전기이월액	당 기 증 감 액		대 체 증 감	기 말 잔 액	비 고	
			증 가 액	감 소 액				
임의기금	연구기금	임의연구기금	1,335,252,669	23,519,047	0	1,358,771,716		
	건축기금	임의건축기금	6,784,051,238	3,744,828,537	671,448,143	9,857,431,632		
	장학기금	임의장학기금	1,362,351,320	25,476,417	0	1,387,827,737		
	퇴직기금	임의퇴직기금	4,822,045,843	99,114,785	533,369,993	4,387,790,635		
	기타기금	임의기타기금	0	0	523,907,050	523,907,050	0	
합 계			14,303,701,070	3,892,938,786	1,728,725,186	523,907,050	16,991,821,720	

## 적립금의 적립·사용명세서(비등록금 회계)

(2019년 02월 28일 현재)

(단위 : 원)

구 분	전기이월액	당 기 증 가 액		당 기 감 소 액		대 체 증 감	기 말 잔 액	비 고
		금 액	적립재원	금 액	사용내역			
임의적립금	연구적립금	1,335,252,669	23,519,047	기금이자수입 등			1,358,771,716	
	건축적립금	6,718,922,144	3,683,550,326	등록금회계전입금 (건물 감가상각비상당액) 및 기금이자수입 등	606,319,049	건축물관리비 조달	9,796,153,421	
	장학적립금	1,362,351,320	25,476,417	기금이자수입 등	0		1,387,827,737	
	퇴직적립금	4,833,218,196	87,942,432	기금이자수입 등			▽523,907,050	4,397,253,578
	특수목적적립금 (사학기금)	0	0		523,907,050	사학연금부담금 납부	523,907,050	0
합 계	14,249,744,329	3,820,488,222	0	1,130,226,099	0	0	16,940,006,452	

## 투 자 와 기 타 자 산 명 세 서 (비등록금회계)

(2019년 02월 28일 현재)

(단위 : 원)

구 분		내 용	전기이월액	당 기 증 감 액		기 말 잔 액	비 고
				증 가 액	감 소 액		
투자자산	등록금회계		49,819,964,398			49,819,964,398	
기타자산	전신전화보증금	전화설비보증금	8,524,560			8,524,560	
	임차보증금	부천TP 401동 선수보증금	1,901,400			1,901,400	
		소 계	1,901,400	-	-	1,901,400	
	기타자산	SECOM보증금	300,000			300,000	
	기타자산 소계		10,725,960	-	-	10,725,960	
투자과 기타자산 총계			49,830,690,358	-	-	49,830,690,358	

## 적립기금의 유가증권투자명세서(비등락금회계)

(2019년 02월 28일 현재)

(단위 : 원)

적립금 종류		증권종류	투자원금	평가액	평가차액	비 고
임의 기금	건축기금1	채무증권(RP)	4,698,408	5,278,226	579,818	
		예수금	14,381	14,381	-	
	건축기금2	공모주 채권혼합형	2,622,237,033	2,799,882,616	177,645,583	
	건축기금3	예수금	24	24	-	
	건축기금4	배당주 채권혼합형	788,535,637	671,588,447	- 116,947,190	
	건축기금 소계		3,415,485,483	3,476,763,694	61,278,211	
	퇴직기금 1	채권혼합	238,294,290	228,831,347	-9,462,943	
		예수금	109,604	109,604	-	
	퇴직기금 소계		238,403,894	228,940,951	-9,462,943	
	합 계		3,653,889,377	3,705,704,645	51,815,268	

# 미 지 급 금 명 세 서 (비등록금회계)

(2019년 02월 28일 현재)

(단위 : 원)

구 분	내 용	금 액	비 고
업체	(주)진학어플라이	19,800,000	
	하온	1,600,500	
	정림건설주식회사	1,199,000	
	현대인쇄	1,100,000	
	아이러브요양원2호	904,000	
	(주)인자인	828,000	
	다사랑노인복지센터	720,000	
	까치울요양원	360,000	
	학생화방문구센터	341,400	
	삼성웰스토리(주)	280,564	
	경기부천복지센터	170,000	
	삼광주간보호센터	80,000	
	양지실버케어센터	42,000	
	효자손재가장기요양센터	22,000	
내부거래	법정부담금 비등록금 선사용분	28,236,283	
	세금관련 등록비등록 구분오류	310,800	
	카드 등록비등록 구분오류	286,000	
개인 및 기타	법인카드 2월 사용분	13,993,820	
	이월금	8,804,965	
	개인(퇴직금 및 입시수당, 경비 등)	27,177,880	
	2월 국가근로장학금	81,534,100	
<b>미 지 급 금 총 계</b>		<b>187,791,312</b>	

## 예수금 명세서 (비등록금회계)

(2019년 02월 28일 현재)

(단위 : 원)

계정과목	내 용	금 액	비고
기타예수금	글로벌어학센터 보험료 예수금	4,017,504	
	기타(미확인 및 졸업생예치금)	4,794,492	
	하자이행예치금(명인기계설비)	2,710,794	
	수험료 환불액	290,143	
	원격학점은행제 수수료 예수금	68,000	
각종세금예수금	세금예수금	4,528,950	
부가세예수금	대여사용료 등 임대수입 부가세예수금	7,111,856	
합 계		23,521,739	

# 기본금 명세서 (비등록금 회계)

(2019년 02월 28일 현재)

(단위 : 원)

구 분		전기이월	당 기 증 가		당 기 감 소		기말잔액
			순수증가	대체증가	순수감소	대체감소	
기본금	법인	4,985,954,011					4,985,954,011
적립금	연구적립금	1,335,252,669	23,519,047				1,358,771,716
	건축적립금	6,718,922,144	3,683,550,326		606,319,049		9,796,153,421
	장학적립금	1,362,351,320	25,476,417				1,387,827,737
	퇴직적립금	4,833,218,196	87,942,432			523,907,050	4,397,253,578
	특수목적적립금	-		523,907,050	523,907,050		-
	소계	14,249,744,329	3,820,488,222	523,907,050	1,130,226,099	523,907,050	16,940,006,452
기본금조정	기금평가손익	53,956,741			2,141,473		51,815,268
운영차액	전기이월운영차액	40,710,426,739	6,041,289,598				46,751,716,337
	당기운영차액	6,041,289,598			4,182,501,054		1,858,788,544
	소계	46,751,716,337	6,041,289,598	-	4,182,501,054	-	48,610,504,881
합 계		66,041,371,418	9,861,777,820	523,907,050	5,314,868,626	523,907,050	70,588,280,612



## 미사용차기이월자금 내역 및 사용계획명세서 (비등록금 회계)

(2019년 2월 28일 현재)

(단위 : 원)

구분	내역	금 액	세부내역	비 고
미사용차기이월자금	유동자산(A)	4,117,022,493		
	유동자금	3,954,736,271	예금	
	기타유동자산	162,286,222	선급법인세 등	
	유동부채(B)	1,585,861,551		
	예수금	23,521,739	부가가치세 예수금 등	
	선수금	1,374,548,500	단기수강료 선수금 등	
	기타유동부채	187,791,312	임대보증금 및 미지급금 등	
미사용차기이월자금(A-B)		2,531,160,942		
내역 및 사용계획	사고이월	-		
	소 계	-		
	명시이월	25,379,820	선급법인세 (적립기금)	
		5,139,603	학교기업이월자금(국고분)	
		-		
	소 계	30,519,423		
	기타이월	2,499,128,349	기타 이월	
		1,513,170	선급법인세 (일반유동자산)	
	소 계	2,500,641,519		
내역 및 사용계획 합계		2,531,160,942		

# 부속명세서

(등록금회계-운영계산서)

부천대학교

## 고 정 자 산 감 가 상 각 비 명 세 서 (등록금회계)

(2019년 02월 28일 현재)

(단위 : 원)

계 정 과 목		취득원가	감 가 상 각						기말미상각잔액	
			기초감가상각누계액 (A)	매각(폐기)감가상각 누계액 차감 (B)	매각(폐기)시 감가상각 (C)	회계연도말 감가상각 (D)	당기감가상각액 (E=C+D)	감가상각누계액 (A-B+D)		
유 형 고 정 자 산	건 물	145,992,510,461	47,773,639,699				3,656,741,710	3,656,741,710	51,430,381,409	94,562,129,052
	구 축 물	16,072,852,977	4,048,280,970				677,990,890	677,990,890	4,726,271,860	11,346,581,117
	기계기구	17,985,312,643	14,201,746,089	789,100,785	7,884,221	1,237,231,820	1,245,116,041	14,649,877,124	3,335,435,519	
	집기비품	10,777,546,911	7,717,507,785	179,799,685	322,080	801,401,519	801,723,599	8,339,109,619	2,438,437,292	
	차량운반구	1,282,274,310	1,031,169,300	180,787,780		98,718,360	98,718,360	949,099,880	333,174,430	
	도 서	4,052,743,592	3,568,936,364			223,863,923	223,863,923	3,792,800,287	259,943,305	
소 계		196,163,240,894	78,341,280,207	1,149,688,250	8,206,301	6,695,948,222	6,704,154,523	83,887,540,179	112,275,700,715	
무형	저작권	50,000,000	50,000,000				0	50,000,000	0	
	상표권	22,286,200	22,286,200				0	22,286,200	0	
소 계		72,286,200	72,286,200	0	0	0	0	72,286,200	0	

## 예비비 사용명세서 (등록금회계)

(2019년 2월 28일 현재)

(단위 : 원)

예비비 사용과목			내 용	예비비사용 결정액	예비비 지출액
관	항	목			
예비비	예비비	예비비	예비비 사용	423,472,000	
인건비	교원인건비	교원급여	교원급여 예산 전용		10,000
인건비	교원인건비	교원상여금	교원상여금 예산 전용		316,751,000
인건비	교원인건비	교원각종수당	교원각종수당 예산 전용		10,000
인건비	교원인건비	특별강의료	특별강의료 예산 전용		1,023,000
인건비	직원인건비	직원상여금	직원상여금 예산 전용		47,912,000
인건비	직원인건비	직원각종수당	직원각종수당 예산 전용		50,000
관리운영비	시설관리비	기타시설관리비	기타시설관리비 예산 전용		26,000,000
관리운영비	일반관리비	통신비	통신비 예산 전용		350,000
관리운영비	일반관리비	지급수수료	지급수수료 예산 전용		6,010,000
관리운영비	운영비	복리후생비	복리후생비 예산 전용		200,000
관리운영비	운영비	일반용역비	일반용역비 예산 전용		15,000,000
관리운영비	운영비	업무추진비	업무추진비 예산 전용		100,000
관리운영비	운영비	홍보비	홍보비 예산 전용		1,500,000
관리운영비	운영비	회의비	회의비 예산 전용		374,000
관리운영비	운영비	기타운영비	기타운영비 예산 전용		1,511,000
연구학생경비	연구비	학생지원비	학생지원비 예산 전용		5,000,000
합 계				423,472,000	421,801,000

## 2018 학년도 등록금수입 명세서

(단위 : 원)

구분	계열	학기	학년	입학금			수업료			일부과목수강자(기타금액)		합계
				인원	1인당금액	금액	인원	1인당금액	금액	인원	금액	
학사과정	자연과학계	1학기	1	80	649,500	51,960,000	80	3,448,000	275,840,000			327,800,000
			2			0	84	3,448,000	289,632,000			289,632,000
			3			0	65	3,448,000	224,120,000			224,120,000
			4			0	70	3,448,000	241,360,000			241,360,000
		2학기	1			0	75	3,448,000	258,600,000			258,600,000
			2			0	84	3,448,000	289,632,000			289,632,000
			3			0	65	3,448,000	224,120,000			224,120,000
			4			0	69	3,448,000	237,912,000			237,912,000
	소계			80		51,960,000	592		2,041,216,000	-	-	2,093,176,000
	공학계	1학기	3			0	7	2,000,000	14,000,000			14,000,000
		2학기	3			0	7	2,000,000	14,000,000			14,000,000
		소계			-		-	14		28,000,000	-	-
	학사과정 계			80		51,960,000	606		2,069,216,000	-	-	2,121,176,000
인문사회계		1학기	1	1,108	649,500	719,646,000	1,109	3,131,000	3,472,279,000			4,191,925,000
				131	649,500	85,084,500	131	3,295,000	431,645,000			516,729,500
						0	28	2,000,000	56,000,000			56,000,000
			2			0	1,092	3,131,000	3,419,052,000	5	5,218,320	3,424,270,320
						0	133	3,295,000	438,235,000			438,235,000
						0	26	2,000,000	52,000,000			52,000,000
		3			0	132	3,131,000	413,292,000	1	521,830	413,813,830	
		1	1	1	649,500	649,500	1,066	3,131,000	3,337,646,000			3,338,295,500
						0	131	3,295,000	431,645,000			431,645,000
						0	26	2,000,000	52,000,000			52,000,000

구분	계열	학기	학년	입학금			수업료			일부과목수강자(기타금액)		합계	
				인원	1인당금액	금액	인원	1인당금액	금액	인원	금액		
전문학사과정		2학기	1			0	1,080	3,131,000	3,381,480,000	2	1,565,490	3,383,045,490	
			2			0	128	3,295,000	421,760,000			421,760,000	
			3			0	26	2,000,000	52,000,000			52,000,000	
		3			0	127	3,131,000	397,637,000	1	521,830	398,158,830		
		소 계			1,240		805,380,000	5,235		16,356,671,000	9	7,827,470	17,169,878,470
	공학계	1학기	1	1,283	649,500	833,308,500	1,286	3,295,000	4,237,370,000			5,070,678,500	
			2			0	1,118	3,295,000	3,683,810,000	8	7,688,300	3,691,498,300	
			3			0	304	3,295,000	1,001,680,000	3	2,196,650	1,003,876,650	
		2학기	1	7	649,500	4,546,500	1,195	3,295,000	3,937,525,000			3,942,071,500	
			2			0	1,114	3,295,000	3,670,630,000	1	1,647,500	3,672,277,500	
			3			0	298	3,295,000	981,910,000	2	2,190,740	984,100,740	
		소 계			1,290		837,855,000	5,315		17,512,925,000	14	13,723,190	18,364,503,190
		예능계	1학기	1	75	649,500	48,712,500	75	3,295,000	247,125,000			295,837,500
	2					0	75	3,295,000	247,125,000			247,125,000	
3					0	60	3,295,000	197,700,000	1	549,160	198,249,160		
2학기	1				0	66	3,295,000	217,470,000			217,470,000		
	2				0	72	3,295,000	237,240,000			237,240,000		
	3				0	61	3,295,000	200,995,000			200,995,000		
소 계			75		48,712,500	409		1,347,655,000	1	549,160	1,396,916,660		

구분	계열	학기	학년	입학금			수업료			일부과목수강자(기타금액)		합계		
				인원	1인당금액	금액	인원	1인당금액	금액	인원	금액			
전문학사과정	자연과학계	1학기	1	177	649,500	114,961,500	177	3,448,000	610,296,000			725,257,500		
				77	649,500	50,011,500	77	3,470,000	267,190,000			317,201,500		
				46	649,500	29,877,000	46	3,295,000	151,570,000			181,447,000		
						0	78	2,000,000	156,000,000			156,000,000		
		2			0	166	3,448,000	572,368,000	2	1,149,320	573,517,320			
					0	40	3,295,000	131,800,000			131,800,000			
					0	30	2,000,000	60,000,000			60,000,000			
		3		0	40	3,295,000	131,800,000			131,800,000				
		2학기	1	7	649,500	4,546,500	177	3,448,000	610,296,000			614,842,500		
						0	75	3,470,000	260,250,000			260,250,000		
						0	40	3,295,000	131,800,000			131,800,000		
						0	53	2,000,000	106,000,000			106,000,000		
			2			0	151	3,448,000	520,648,000			520,648,000		
						0	41	3,295,000	135,095,000			135,095,000		
					0	29	2,000,000	58,000,000			58,000,000			
	3		0	37	3,295,000	121,915,000			121,915,000					
	소 계				307		199,396,500	1,257		4,025,028,000	2	1,149,320	4,225,573,820	
	체능계	1학기	1	167	649,500	108,466,500	167	3,345,000	558,615,000			667,081,500		
			2			0	157	3,345,000	525,165,000			525,165,000		
		2학기	1			0	155	3,345,000	518,475,000			518,475,000		
			2			0	149	3,345,000	498,405,000			498,405,000		
		소 계				167		108,466,500	628		2,100,660,000	0	0	2,209,126,500
		전문학사과정 계				3,079		1,999,810,500	12,844		41,342,939,000	26	23,249,140	43,365,998,640

구분	계열	학기	학년	입학금			수업료			일부과목수강자(기타금액)		합계	
				인원	1인당금액	금액	인원	1인당금액	금액	인원	금액		
학사학위전공심화과정	인문사회계	1학기	3	104	259,800	27,019,200	104	2,961,000	307,944,000			334,963,200	
			4	77	259,800	20,004,600	186	2,961,000	550,746,000			570,750,600	
		2학기	3			0	98	2,961,000	290,178,000			290,178,000	
			4			0	183	2,961,000	541,863,000	3	2,467,500	544,330,500	
		소 계			181		47,023,800	571		1,690,731,000	3	2,467,500	1,740,222,300
	공학계	1학기	3	89	259,800	23,122,200	89	3,118,000	277,502,000			300,624,200	
			4	65	259,800	16,887,000	139	3,118,000	433,402,000	1	1,039,330	451,328,330	
		2학기	3			0	82	3,118,000	255,676,000			255,676,000	
			4			0	137	3,118,000	427,166,000	1	1,039,330	428,205,330	
		소 계			154		40,009,200	447		1,393,746,000	2	2,078,660	1,435,833,860
	예능계	1학기	4	14	259,800	3,637,200	14	3,118,000	43,652,000	2	1,039,320	48,328,520	
		2학기	4			0	13	3,118,000	40,534,000			40,534,000	
		소 계			14		3,637,200	27		84,186,000		1,039,320	88,862,520
	자연과학계	1학기	3	20	259,800	5,196,000	20	3,118,000	62,360,000			67,556,000	
			4	15	259,800	3,897,000	30	3,118,000	93,540,000			97,437,000	
		2학기	3			0	20	3,118,000	62,360,000			62,360,000	
			4			0	31	3,118,000	96,658,000			96,658,000	
		소 계			35		9,093,000	101		314,918,000		0	324,011,000
	체능계	1학기	3	20	259,800	5,196,000	20	3,118,000	62,360,000			67,556,000	
			4			0	21	3,118,000	65,478,000			65,478,000	
		2학기	3			0	16	3,118,000	49,888,000			49,888,000	
			4			0	21	3,118,000	65,478,000			65,478,000	
		소 계			20		5,196,000	78		243,204,000		0	248,400,000
	학사학위전공심화과정 계				404		104,959,200	1,224		3,726,785,000	5	5,585,480	3,837,329,680



구분	계열	학기	학년	입학금			수업료			일부과목수강자(기타금액)		합계	
				인원	1인당금액	금액	인원	1인당금액	금액	인원	금액		
계절학기	인문사회계	여름학기	2			0			0	60	20,160,000	20,160,000	
			3			0			0	1	160,000	160,000	
		겨울학기	2			0			0	101	23,280,000	23,280,000	
			3			0			0	1	160,000	160,000	
		소 계					0			0	163	43,760,000	43,760,000
	공학계	여름학기	2			0			0	29	9,360,000	9,360,000	
			3			0			0	45	14,240,000	14,240,000	
		겨울학기	2			0			0	59	12,640,000	12,640,000	
			3			0			0	40	11,600,000	11,600,000	
			4			0			0	4	1,120,000	1,120,000	
		소 계					0			0	177	48,960,000	48,960,000
	예능계	여름학기	3			0			0	6	2,800,000	2,800,000	
		겨울학기	3			0			0	11	2,640,000	2,640,000	
		소 계					0			0	17	5,440,000	5,440,000
	자연과학계	여름학기	2			0			0	13	2,880,000	2,880,000	
			4			0			0	1	160,000	160,000	
		겨울학기	2			0			0	23	6,560,000	6,560,000	
			4			0			0	1	80,000	80,000	
		소 계					0			0	38	9,680,000	9,680,000
	체능계	여름학기	2			0			0	1	160,000	160,000	
		겨울학기	2			0			0	19	4,240,000	4,240,000	
		소 계					0			0	20	4,400,000	4,400,000
	계절학기 계						0			0	415	112,240,000	112,240,000

구분	계열	학기	학년	입학금			수업료			일부과목수강자(기타금액)		합계	
				인원	1인당금액	금액	인원	1인당금액	금액	인원	금액		
기타수입	이중납부					0	45		141,192,000		0	141,192,000	
	제적 등					0	2		3,913,750		0	3,913,750	
	기타					0	1		1,629,720		0	1,629,720	
기타 계						0	48		146,735,470		0	146,735,470	
환불내역	이중납부	1				0	(11)		(31,163,000)		0	(31,163,000)	
		2				0	(26)		(83,669,000)		0	(83,669,000)	
		3				0	(8)		(26,360,000)		0	(26,360,000)	
		4				0			0		0	0	
	자퇴	1					0	(101)		(232,698,780)		0	(232,698,780)
		2					0	(15)		(35,698,280)		0	(35,698,280)
		3					0	(7)		(16,178,970)		0	(16,178,970)
		4					0	(2)		(4,026,500)		0	(4,026,500)
	기타	1						(1)		(1,672,500)		0	(1,672,500)
		2						(1)		(2,196,660)		0	(2,196,660)
		3					0	(1)		(80,000)		0	(80,000)
	소 계				0		0	(173)		(433,743,690)		0	(433,743,690)
	환불내역 계					0	0	(173)		(433,743,690)			(433,743,690)
합 계				3,563	0	2,156,729,700	14,549	0	46,851,931,780	446	141,074,620	49,149,736,100	

## 2018 학년도 등록금수입 명세서 - 학년별

구분	과정	학기	입학금		수업료		계열별 현황(입학금+수업료)				
			인원	금액	인원	금액	인문사회계	공학계	예능계	자연과학계	체능계
1학년	정규	1	3,144	2,042,028,000	3,261	10,477,930,000	4,764,654,500	5,084,678,500	1,707,706,000	295,837,500	667,081,500
		2	15	9,742,500	3,059	9,861,707,000	3,821,940,500	3,942,071,500	1,371,492,500	217,470,000	518,475,000
	소계	3,159	2,051,770,500	6,320	20,339,637,000	8,586,595,000	9,026,750,000	3,079,198,500	513,307,500	1,185,556,500	
2학년	정규	1	0	0	2,936	9,433,242,940	3,914,505,320	3,691,498,300	1,054,949,320	247,125,000	525,165,000
		2	0	0	2,877	9,268,102,990	3,856,805,490	3,672,277,500	1,003,375,000	237,240,000	498,405,000
	소계	0	0	5,813	18,701,345,930	7,771,310,810	7,363,775,800	2,058,324,320	484,365,000	1,023,570,000	
3학년	정규	1	0	0	606	1,971,859,640	413,813,830	1,003,876,650	355,920,000	198,249,160	0
		2	0	0	598	1,943,289,570	398,158,830	998,100,740	346,035,000	200,995,000	0
	전공심화	1	233	60,533,400	233	710,166,000	334,963,200	300,624,200	67,556,000	0	67,556,000
		2	0	0	216	658,102,000	290,178,000	255,676,000	62,360,000	0	49,888,000
	소계	233	60,533,400	1,653	5,283,417,210	1,437,113,860	2,558,277,590	831,871,000	399,244,160	117,444,000	
4학년	정규	1	0	0	70	241,360,000	0	0	241,360,000	0	0
		2	0	0	69	237,912,000	0	0	237,912,000	0	0
	전공심화	1	171	44,425,800	393	1,188,896,650	570,750,600	451,328,330	97,437,000	48,328,520	65,478,000
		2	0	0	389	1,175,205,830	544,330,500	428,205,330	96,658,000	40,534,000	65,478,000
	소계	171	44,425,800	921	2,843,374,480	1,115,081,100	879,533,660	673,367,000	88,862,520	130,956,000	
계절학기	여름	0	0	156	49,920,000	20,320,000	23,600,000	2,800,000	3,040,000	160,000	
	겨울	0	0	259	62,320,000	23,440,000	25,360,000	2,640,000	6,640,000	4,240,000	
	소계	0	0	415	112,240,000	43,760,000	48,960,000	5,440,000	9,680,000	4,400,000	
기타수입	이중납부	0	0	45	141,192,000	64,948,000	56,015,000	9,885,000	10,344,000	0	
	제적 등	0	0	2	3,913,750	3,913,750	0	0	0	0	
	기타	0	0	1	1,629,720	0	1,629,720	0	0	0	
	소계	0	0	48	146,735,470	68,861,750	57,644,720	9,885,000	10,344,000	0	
환불내역	이중납부환불	0	0	(45)	(141,192,000)	(64,948,000)	(56,015,000)	(9,885,000)	(10,344,000)	0	
	자퇴환불	0	0	(125)	(288,602,530)	(80,074,860)	(142,723,100)	(15,925,820)	(34,571,420)	(15,307,330)	
	기타환불	0	0	(3)	(3,949,160)	0	(2,276,660)	0	0	(1,672,500)	
	소계	0	0	(173)	(433,743,690)	(145,022,860)	(201,014,760)	(25,810,820)	(44,915,420)	(16,979,830)	
합 계		3,563	2,156,729,700	14,997	46,993,006,400	18,877,699,660	19,733,927,010	6,632,275,000	1,460,887,760	2,444,946,670	

## 2018 학년도 등록금수입 명세서 - 과정별

과 정	학기	입학금		수업료		등록금 수입 (입학금 포함)
		인원	금액	인원	금액	
정규과정	1학기	2,501	1,624,399,500	5,738	18,411,510,270	20,035,909,770
	2학기	15	9,742,500	5,349	17,976,655,730	17,986,398,230
<b>소 계</b>		<b>2,516</b>	<b>1,634,142,000</b>	<b>11,087</b>	<b>36,388,166,000</b>	<b>38,022,308,000</b>
위탁과정(산업체)	1학기	310	201,345,000	543	1,754,583,320	1,955,928,320
	2학기			488	1,580,733,000	1,580,733,000
<b>소 계</b>		<b>310</b>	<b>201,345,000</b>	<b>1,031</b>	<b>3,335,316,320</b>	<b>3,536,661,320</b>
위탁과정(부대)	1학기	333	216,283,500	615	1,958,298,990	2,174,582,490
	2학기			552	1,753,622,830	1,753,622,830
<b>소 계</b>		<b>333</b>	<b>216,283,500</b>	<b>1,167</b>	<b>3,711,921,820</b>	<b>3,928,205,320</b>
학사학위 전공심화과정	1학기	404	104,959,200	626	1,899,062,650	2,004,021,850
	2학기			605	1,833,307,830	1,833,307,830
<b>소 계</b>		<b>404</b>	<b>104,959,200</b>	<b>1,231</b>	<b>3,732,370,480</b>	<b>3,837,329,680</b>
기타	계절학기			415	112,240,000	112,240,000
	이중남부			45	141,192,000	141,192,000
	제적 등			2	3,913,750	3,913,750
	기타			1	1,629,720	1,629,720
<b>소 계</b>		<b>0</b>	<b>-</b>	<b>463</b>	<b>258,975,470</b>	<b>258,975,470</b>
환불	이중남부			(45)	(141,192,000)	(141,192,000)
	자퇴			(125)	(288,602,530)	(288,602,530)
	기타			(3)	(3,949,160)	(3,949,160)
<b>소 계</b>		<b>0</b>	<b>0</b>	<b>(173)</b>	<b>(433,743,690)</b>	<b>(433,743,690)</b>
<b>총 계</b>		<b>3,563</b>	<b>2,156,729,700</b>	<b>14,806</b>	<b>46,993,006,400</b>	<b>49,149,736,100</b>

# 부속명세서

(비등록금 회계-운영계산서)

부천대학교

## 전 입 금 명 세 서 (비등록금회계)

(2018. 3. 1 ~ 2019. 2. 28)

(단위 : 원)

계정과목	종 류	내 용 (또는 계산근거)	금 액	비 고
등록금회계전입금	전입금	임의건축기금 적립을 위한 등록금회계로부터 전입 (등록금회계 2017학년도 건물감가상각 금액 한도)	3,651,934,550	
산학협력단 전입금	전입금	산학협력단으로부터의 기계기구 및 집기비품 전입 수입	603,517,451	
경상비 전입금	전입금	법인으로부터의 경상비 전입금 수입	19,000,000	
법정부담전입금	전입금	법인으로부터의 사학연금 부담금 수입	1,000,000	
합 계			4,275,452,001	

## 고정 자산 감가상각비명세서 (비등록금회계)

(2019년 02월 28일 현재)

(단위 : 원)

계 정 과 목		취득원가	감 가 상 각					기말미상각잔액	
			기초감가상각누계액 (A)	매각(폐기)감가상각 누계액 차감 (B)	매각(폐기)시 감가상각 (C)	회계연도말 감가상각 (D)	당기감가상각액 (E=C+D)		감가상각누계액 (A-B+D)
유형고정자산	구 축 물	404,989,812	18,333,330			20,249,490	20,249,490	38,582,820	366,406,992
	기계기구	763,870,710	58,911,839			59,965,186	59,965,186	118,877,025	644,993,685
	집기비품	613,688,458	118,601,356			109,245,164	109,245,164	227,846,520	385,841,938
	차량운반구	216,574,372	104,677,600			43,314,870	43,314,870	147,992,470	68,581,902
	도 서	2,000,000	800,000			400,000	400,000	1,200,000	800,000
소 계		2,001,123,352	301,324,125	0	0	233,174,710	233,174,710	534,498,835	1,466,624,517
무형	상표권	10,966,500	6,031,570			2,193,300	2,193,300	8,224,870	2,741,630
소 계		10,966,500	6,031,570	0	0	2,193,300	2,193,300	8,224,870	2,741,630

## 예비비 사용명세서 (비등록금회계)

(2019년 2월 28일 현재)

(단위 : 원)

예비비 사용과목			내 용	예비비사용 결정액	예비비 지출액
관	항	목			
예비비	예비비	예비비	예비비 사용	350,000,000	
관리운영비	운영비	일반용역비	일반용역비		800,000
고정자산 매입지출	유형고정자산지출	집기비품매입비	집기비품 구입비		2,593,000
투자및기타자산지출	임의기금적립	임의퇴직기금적립	비등록회계 기자재 물품구입비		1,000,000
합            계				350,000,000	4,393,000



# 이사회 회의록 사본

# 학교법인 한길학원 이사회 회의록

(2019학년도 제2차)

회의소집통보일 : 2019.04.15.

1. 회의일시 : 2019.04.23.(화) 11:00
2. 회의장소 : 부천대학교 밀레니엄관 10층 회의실
3. 참석임원 : 이태규, 한방교, 문희주, 김용호, 김진도, 정진곤, 김인하 이사(7명)  
오형석, 신원한 감사(2명)
4. 불참임원 : 없음
5. 회의 안건 :

## 가. 보고안건

- 1) 전차회의 회의록
- 2) 교직원 보수규정 개정 보고
- 3) 2018학년도 법인회계 예산전용내역 보고

## 나. 안전심의

- 1) 2018학년도 법인회계 결산(안)
- 2) 2018학년도 교비회계 결산(안)

## 6. 회의 발언록




### < 개 회 >

- 간 사 : 개의 성원 보고 (이사정수 7명 중 7명, 감사정수 2명 중 2명 참석)
- 이 사 장 : 이사회 개의 성원이 되었으므로 지금부터 회의를 시작하겠습니다.

국민의례 진행

### < 보 고 안 건 >




- 이 사 장 : 간사는 보고안건 제1호 전차회의 회의록을 설명 바랍니다.
- 간 사 : 제1호 전차회의 회의록 설명
- 이 사 장 : 제1호 전차회의 회의록에 대한 의견 있으면 말씀바랍니다.
- 참석이사일동 : 다른 의견 없습니다. 원안 접수 찬성합니다.

간인	이사	김용호		이사	정진곤		감사	오형석	
----	----	-----	---	----	-----	---	----	-----	---

- 이 사 장 : 이의가 없으므로 제1호 전차회의 회의록은 원안 접수 하겠습니다.  
제2호 교직원 보수규정 개정 보고에 대하여 설명하여 주시기 바랍니다.
- 사 무 처 장 : 제2호 교직원 보수규정 개정 보고 설명
- 이 사 장 : 제2호 교직원 보수규정 개정 보고에 대한 의견 있으면 말씀바랍니다.
- 김용호 이사 : 회의에 참석하신 부천대학교 총장님께 건의사항을 하나드리겠습니다. 정액 급식비는 월 13만원, 교통보조비는 월 14만원인데 정액급식비가 1993년도경 13만원으로 신설되어 25년이 경과하였으니 차기 개정시 적절한 배려가 있으면 좋겠습니다.
- 총 장 : 수입이 전제되어야 하는 사항으로 점진적으로 검토해 나가겠습니다.
- 참석이사일동 : 다른 의견 없습니다. 원안 접수 찬성합니다.
- 이 사 장 : 이의가 없으므로 제2호 교직원 보수규정 개정 보고는 원안 접수 하겠습니다. 제3호 2018학년도 법인회계 예산전용내역 보고에 대하여 설명하여 주시기 바랍니다.
- 간 사 : 제3호 2018학년도 법인회계 예산전용내역 보고 설명
- 이 사 장 : 제3호 2018학년도 법인회계 예산전용내역 보고에 대한 의견 있으면 말씀 바랍니다.
- 참석이사일동 : 다른 의견 없습니다. 원안 접수 찬성합니다.
- 이 사 장 : 이의가 없으므로 제3호 2018학년도 법인회계 예산전용내역 보고는 원안 접수 하겠습니다.

< 안 건 심 의 >

- 이 사 장 : 제1호 2018학년도 법인회계 결산(안)을 상정합니다.  
안건 설명 바랍니다.
- 간 사 : 제1호 2018학년도 법인회계 결산(안) 설명
- 이 사 장 : 안건에 대한 의견 말씀 바랍니다.
- 문희주 이사 : 수입은 기금 운용 수입, 지출은 기본 운영비 지출 이외 특별한 사업이 없으며, 외부 회계법인과 우리 법인 감사님의 감사에도 별다른 지적사항이 없이 적정하다는 보고이므로 원안 의결 찬성합니다.
- 이 사 장 : 다른 의견 있으시면 말씀바랍니다.
- 참석이사일동 : 다른 의견 없습니다. 원안 의결 찬성합니다.

간인	이사	김용호		이사	정진곤		감사	오형석	
----	----	-----	---	----	-----	---	----	-----	---

- 이 사 장 : 다른 의견이 없으므로 제1호 2018학년도 법인회계 결산(안)은 원안 의결되었음을 선언합니다. 다음은 제2호 2018학년도 교비회계 결산(안)을 상정합니다. 안건 설명바랍니다.
- 간 사 : 사무처장이 화면자료로 보고 드리도록 하겠습니다.
- 사 무 처 장 : 제2호 2018학년도 교비회계 결산(안) 설명
- 이 사 장 : 안건에 대한 의견 말씀 바랍니다.
- 김용호 이사 : 등록금 수입, 전입 및 기부수입은 전년대비 휴학생 감소 및 등록률 증가로 인해 수입금액이 증가하였는데 향후에는 학령인구 감소에 따라 등록금 수입이 계속 감소 될 것으로 예상됩니다. 이에 휴학생 등록률 관리에 힘써주시기 바라고, 투자와 기타자산수입이 크게 감소한 이유는 소사캠퍼스 관련한 기금인출액이 감소한 것으로 보여집니다. 소사캠퍼스 개교에 따른 운영비가 증가하였는데 운영비를 절약 할 수 있도록 힘써주시기 바랍니다. 또한 교비회계 결산에 포함되어 있는 학교기업의 결산 내용은 별다른 지적사항이 없습니다. 원안 의결 찬성 합니다.
- 이 사 장 : 다른 의견 있으시면 말씀바랍니다.
- 참석이사일동 : 다른 의견 없습니다. 원안 의결 찬성합니다.
- 이 사 장 : 다른 의견 없으므로 제2호 2018학년도 교비회계 결산(안)은 원안 의결 되었음을 선언합니다.




<회의록 간서명 임원 선출>

- 이 사 장 : 다음은 이사회 회의록 간(間)서명 임원을 선출하겠습니다. 추천하여 주시기 바랍니다.
- 김진도 이사 : 회의록 간서명 임원은 김용호 이사, 정진곤 이사, 오형석 감사를 추천 합니다.
- 참석이사일동 : 김진도 이사님의 추천에 찬성합니다.
- 이 사 장 : 그러면 회의록 간(間)서명 임원은 김용호 이사, 정진곤 이사, 오형석 감사로 하겠습니다.

7. 폐 회

- 이 사 장 : 더 이상 다른 의견 없으시면 오늘 회의는 이것으로 마치겠습니다. 참석이사님, 감사님 모두 수고하셨습니다. 감사합니다.

- 본 회의는 당일 12:00에 폐회 됨.

간인	이사	김용호		이사	정진곤		감사	오형석	
----	----	-----	---	----	-----	---	----	-----	---

- 붙임 1. 2018학년도 법인회계 결산(안)
- 2. 2018학년도 교비회계 결산(안)

2019년 4월 23일(화)

<학교법인 한길학원 이사회>

이사장 : 이태규



이 사 : 한방교



이 사 : 문희주




이 사 : 김용호



이 사 : 정진곤



이 사 : 김진도



이 사 : 김인하






감 사 : 오형석



감 사 : 신원한



간인	이사	김용호		이사	정진곤		감사	오형석	
----	----	-----	---	----	-----	---	----	-----	---

[붙임1]

## 2018학년도 법인회계 결산(안)

### 1. 자금 수입




(단위 : 원)

관 별	예산액(A)	결산액(B)	예산대비 증감액 (B-A)	달성율
교육외수입	14,632,000	15,531,521	899,521	106.15%
투자외기타자산수입	290,150,000	147,311,985	△142,838,015	50.77%
고정자산매각수입	0	0	0	0.0%
미사용전기이월자금	54,999,000	54,998,906	△94	
계	359,781,000	217,842,412	△141,938,588	

### 2. 자금 지출

(단위 : 원)

관 별	예산액(A)	결산액(B)	예산대비 증감액 (B-A)	집행율
관리운영비	105,470,000	74,394,558	△31,075,442	70.54%
교육외비용	1,000,000	0	△1,000,000	0.0%
전출금	50,000,000	20,000,000	30,000,000	40.00%
예비비	5,000,000	0	△5,000,000	0.0%
투자외기타자산지출	197,311,000	66,969,387	△130,341,613	33.94%
고정자산매입지출	1,000,000	-	1,000,000	0.0%
미사용차기이월자금	-	56,478,467	56,478,467	
계	359,781,000	217,842,412	△141,938,588	

간인	이사	김용호		이사	정진곤		감사	오형석	
----	----	-----	---	----	-----	---	----	-----	---

[붙임2]

## 2018학년도 교비회계 결산(안)

### 1. 자금 수입




(단위 : 원)

관 별	예산액(A)	결산액(B)	예산대비 증감액 (B-A)	달성율
등록금수입	51,857,708,000	51,639,076,847	△218,631,153	99.58%
전입 및 기부수입	23,831,929,000	23,743,392,215	△88,536,785	99.63%
교육부대수입	3,025,192,000	2,345,425,856	△679,766,144	77.53%
교육외수입	465,362,000	473,209,483	7,847,483	101.69%
투자외기타자산수입	1,806,000,000	1,654,133,149	△151,866,851	91.59%
고정자산매각수입	1,000,000	15,500,000	14,500,000	1550.00%
고정부채입금	51,600,000	63,470,000	11,870,000	123.00%
미사용전기이월자금	6,065,027,000	6,017,859,007	△47,167,993	
계	87,103,818,000	85,952,066,557	△1,151,751,443	

### 2. 자금 지출

(단위 : 원)

관 별	예산액(A)	결산액(B)	예산대비 증감액 (B-A)	집행율
보수	27,621,441,000	26,484,073,927	△1,137,367,073	95.88%
관리운영비	13,844,676,000	12,173,023,941	△1,671,652,059	87.93%
연구학생경비	35,510,147,000	35,159,840,928	△350,306,072	99.01%
교육외비용	287,384,000	189,758,449	△97,625,551	66.03%
예비비	347,278,000	0	△347,278,000	0.00%
투자외기타자산지출	4,599,195,000	4,344,395,272	△254,799,728	94.46%
고정자산매입지출	2,482,865,000	2,061,860,064	△421,004,936	83.04%
고정부채상환	68,680,000	50,120,000	△18,560,000	72.98%
미사용차기이월자금	2,342,152,000	5,488,993,976	3,146,841,976	
계	87,103,818,000	85,952,066,557	△1,151,751,443	

간인	이사	김용호		이사	정진곤		감사	오형석	
----	----	-----	---	----	-----	---	----	-----	---

# 대학평의원회 회의록 사본






## 제62차 부천대학교 평의원회 회의록

1. 회 의 일 시 : 2019. 4. 12.(금) 14:00~15:00
2. 회 의 장 소 : 밀레니엄관 9층 대회의실
3. 참 석 의 원 : 박영호, 백재은, 김익중, 김형렬, 서정록, 조병문, 김웅래(7명)
4. 불 참 의 원 : 송석화, 이학주, 박찬호, 이원영(4명)
5. 회 의 안 건 : 2018학년도 교비 결산(안) 자문
6. 회의 발언록

### < 개 회 >

- 김도영(간사) : 개의 성원 보고(의원정수 11명 중 7명 참석)
- 김익중(의장) : 평의원회 개의 성원이 되었으므로 지금부터 회의를 시작하겠습니다.  
사무처에서는 2018학년도 교비 결산(안)에 대해 설명하여 주시기 바랍니다.
- 김서연(재무팀 주무관) : 2018학년도 교비 결산(안) 설명(첨부 회의자료 참조).
- 김서연(재무팀 주무관) : 2018학년도 교비(합산) 결산 내역을 보고 드리겠습니다.
  - 자금수입액은 등록금 수입액 51,639,076,847원을 포함하여 총 85,952,066,557원이며, 자금지출액은 보수 지출액 26,484,073,927원을 포함하여 총 85,952,066,557원입니다. 이는 등록금회계와 비등록금회계 간 발생한 내부거래액 3,651,934,550원을 제외한 금액입니다.
  - 등록금회계의 수입지출 결산총액은 54,471,358,643원이며, 비등록금 회계의 수입지출 결산총액은 35,132,642,464원입니다.
  - 자금수입의 주요내용으로는 등록금수입이 51,639,076,847원, 외부 전입 및 기부수입이 23,743,392,215원, 입시전형료 등 교육부대수입이 2,345,425,856원, 예금이자 등 교육외수입이 473,209,483원, 투자와 기타자산수입이 1,654,133,149원, 고정자산 매각수입 15,500,000원, 고정부채입금이 63,470,000원, 미사용 전기이월자금이 6,017,859,007원이 발생하였습니다.
  - 자금지출의 주요내용으로는 교직원 보수 등 인건비가 26,484,073,927원, 시설관리비 등 관리운영비가 12,173,023,941원, 장학금 등 연구학생경비가 35,159,840,928원, 교육외비용이 189,758,449원, 기금적립 등 투자와 기타자산지출이 4,344,395,272원, 고정자산 매입지출이 2,061,860,064원 집행되었으며, 고정부채상환은 50,120,000원, 차

부의장(조병문)	의원(박영호)	의원(서정록)
		




기이월자금은 5,488,993,976원이 발생하였습니다.

- 김익중(의장) : 사무처에서 2018학년도 교비 결산(안)에 대해 설명하였고, 2018학년도 교비 결산(안)에 대한 의원님 의견을 말씀해 주시기 바랍니다.
- 박영호(의원) : 2017회계년도 대비 등록금 수입이 증가되었네요. 학생 수 감소에 영향이 없었나요?
- 김서연(재무팀 주무관) : 2018학년도에는 정원의 학생 수 증가와 휴복학생의 등록금이 증가했습니다. 이것이 일시적인 현상으로 끝나지 않도록 대책 마련이 필요할 것 같습니다.
- 김익중(의장) : 앞으로 학력인구 감소에 따라 등록금 수입이 감소하겠지만 올해처럼 정원의 학생을 최대한 유치하도록 하고, 탈락률을 최대한 감소시키도록 모두가 노력해야 할 것 같습니다.
- 서정록(의원) : 투자와 기타자산 수입은 큰 변동 폭으로 감소했는데 어떤 사유인지 알고 싶습니다.
- 김서연(재무팀 주무관) : 투자와 기타자산 수입은 기금을 인출해서 발생하는 수입으로 2017학년도까지는 소사캠퍼스공사를 위해 건축기금을 인출하여 사용하였는데, 2018학년도에는 인출 사용액이 없어서 큰 폭으로 감소하게 되었습니다. 이는 지출에서 고정자산 매입지출비용과도 같은 이유입니다.
- 참석의원일동 : 의원 전원 동의하에 자문을 마칩
- 김익중(의장) : 의원 전원 동의로 2018학년도 교비 결산(안)은 자문 의결되었음을 선언합니다.

7. 폐 회

- 김익중(의장) : 오늘 안건에 대해 심의를 마치며 간서명할 3인(조병문 부의장, 박영호 의원, 서정록 의원)을 지정하고 폐회를 선언합니다.




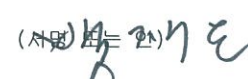



붙임1. 2018학년도 재무제표(교비회계)

부의장(조병문)	의원(박영호)	의원(서정록)
		

위와 같이 회의를 진행하였음을 확인합니다.

2019. 4. 12.

(참석 의원 확인) 의원명은 무순임.

의 장	김 의 중	(서명 또는 인) 
부의장	조 병 문	(서명 또는 인) 
평의원	박 영 호	(서명 또는 인) 
평의원	백 재 은	(서명 또는 인) 
평의원	김 형 렬	(서명 또는 인) 
평의원	서 정 록	(서명 또는 인) 
평의원	송 석 화	(서명 또는 인)
평의원	이 학 주	(서명 또는 인)
평의원	김 응 래	(서명 또는 인) 
평의원	박 찬 호	(서명 또는 인)
평의원	이 원 영	(서명 또는 인)

# 등록금심의위원회 회의록 사본

# 등록금심의위원회 회의록

## (2019년도 제2차)

일 시	2019년 4월 11일 목요일 11:00		
장 소	학생처 내 회의실		
참석위원	윤길근, 박영훈, 손은종, 이원영, 김지태, 이진아, 김성수 (7명)		
불참위원	간사-학생복지팀 이철구 주무관(출장)		
기타 참석자	학생복지팀 이정훈 조교, 재무팀 김서연 주무관		
안전명	1. 2018학년도 교비회계 결산 보고		
회의 내용	1. 회의 개최선언(위원장 윤길근) 가. 위원장이 2019년 제2차 등록금심의위원회 회의 개최를 선언함 나. 금일 안전에 대해 사무처 재무팀 김서연 주무관이 설명함  2. 심의사항 가. 2018학년도 교비회계 결산 보고 1) 교비회계 수입		
	(단위: 억원, %)		
	구 분	금 액	비 율
	등록금수입	516	60.1
	전입 및 기부수입	237	27.6
	교육부대수입	24	2.7
	교육 외 수입	5	0.6
	투자외 기타자산수입	17	1.9
	고정자산매각수입	0	0.0
	고정부채입금	1	0.1
미사용 전기이월자금	60	7.0	
자금수입 총계	860	100	

2) 교비회계 수입(예산대비)

(단위 : 억원)

구 분	예산(A)	결산(B)	증감액 (B-A)	상세내역
등록금수입	519	516	▼ 3억	학부수입(492억, ▲0.3억), 단기수강료(25억, ▼2.5억)
전입 및 기부수입	238	237	▼ 1억	보조금(235억), 법인전입금(0.2억), 기부금(2억, ▼0.5억)
교육부대수입	30	24	▼ 6억	입시전형료(13억), 증명료 및 대여사용료 등(10억, ▼6억)
교육 외 수입	5	5	-	이자수입(4.3억), 잡수입(0.4억)
투자외 기타자산수입	18	17	▼ 1억	투자유가증권 매각 및 기금인출(17억, ▼1억)
고정자산매각수입	0	0	-	
고정부채입금	0	1	▲1억	임대보증금 수입금액 미비
미사용 전기이월자금	61	60	▼ 1억	
자금수입 총계	871	860		

※ 예산액 대비 11억원 수익감소 : 대여사용료 감소 및 수강료 감소 주원인(예산대비)

3) 교비회계 수입(전년대비)

(단위 : 억원)

구 분	2018	2017	비 고 (전년대비 증감)
	금 액	금 액	
등록금수입	516	499	▲17억 (학부수입▲10억, 단기수강료▲7억) ※ 휴학생 감소(등록율증가)
전입 및 기부수입	237	227	▲ 10억 (법인 및 산단 전입금▼1억 국고보조금 ▲11억) ※ 국고사업 증가로 국고보조금 증가
교육부대수입	24	25	▼ 1억(입학원서대변동미비, 학교기업 및 주차장수입 등 ▼1억)
교육 외 수입	5	5	▼ (예금이자 등 변동미비)
투자외 기타자산수입	17	158	▼ 141억 (기금인출 ▼ 141억) ※ 당해년도 기금 인출 및 용도변경액 감소 등
고정자산매각수입	0	0	▲(기계기구 및 차량운반구 매각대금 변동미비)
고정부채입금	1	0	▲ 학생 기숙사 임대보증금(변동미비)
미사용 전기이월자금	60	67	▼ 7억 전기이월금 감소
자금수입 총계	860	981	

※ 2017학년도 대비 121억원 감소 : 기금인출 감소 (용도변경액 감소)

회의  
내용

4) 교비회계 지출

(단위 : 억원, %)

구 분	금 액	비 율
보수	265	30.8
관리운영비	122	14.2
연구학생경비	352	40.9
교육 외 비용	2	0.2
투자외 기타자산지출	43	5.1
고정자산매입지출	21	2.4
고정부채상환	0	0.1
미사용 차기 이월자금	55	6.4
자금지출 총계	860	100

5) 교비회계 지출(예산대비)

(단위 : 억원, %)

회의  
내용

구 분	예산(A)	결산(B)	증감액 (B-A)	상세내역
보수	276	265	▼11억	교원보수(208억, ▼6억) 직원보수(57억, ▼5억)
관리운영비	138	122	▼16억	시설관리(45억, ▼4억), 운영비(30억, ▼2억) 일반관리비(47억, ▼10억)
연구학생경비	355	352	▼3억	교외장학금 및 학생지원비 등 (339억, ▼2억), 입시관리비(13억, ▼1억)
교육 외 비용	6	2	▼4억	예비비미사용액(▼3억) 기타 잡손실(▼1억)
투자외 기타자산지출	46	43	▼3억	기금적립(43억, ▼3억)
고정자산매입지출	25	21	▼4억	집기비품 등 유형자산 매입(21억, ▼4억)
고정부채상환	1	0	▼1억	임대보증금환불 미비(0.2억)
미사용 차기 이월자금	24	55	▲31억	차기 이월자금 증가
자금지출 총계	871	860		

※ 예산액 대비 11억원 지출 감소 : 명예퇴직자 감소 및 운영비 지출 지연으로 차기이월 자금 증가

6) 교비회계 지출(전년대비)

(단위 : 억원)

구분	2018	2017	비고 (전년대비 증감)
	금액	금액	
보수	265	264	▲ 1억 (교원보수 ▲1.8억, 직원보수▼ 0.5억)
관리운영비	122	108	▲ 14억(시설관리비▲1억, 일반관리비▲5억, 운영비 ▲8억)
연구학생경비	352	340	▲ 12억(교외장학금 및 학생지원비 증가▲ 12억)
교육 외 비용	2	1	기타 잡손실(국고 이자 반환 및 자퇴환불 등 변동 미비)
투자외 기타자산지출	43	56	▼ 13억(임의기금적립 ▼13억) ※ 당해년도 기금 용도변경액 감소
고정자산매입지출	21	152	▼ 131억( 2캠퍼스 공사 비용 등 ▼104억, 기타고정자산매입 ▼27억) ※ 당해년도 기금 용도변경액 감소
고정부채상환	0	0	학생 기숙사 임대보증금 환불(변동미비)
미사용 차기 이월자금	55	60	▼ 5억
자금지출 총계	860	981	

※ 2017학년도 대비 121억원 감소 : 소사캠퍼스 공사비 및 고정자산매입 감소

7) 보수변동

(단위 : 억원)

구분	2018	2017	증감	비고
교원보수	188	187	1	+1명(2019년 2월 193명, 2018년 2월 192명)
- 교원급여(연봉)	100	103	-3	연봉증가, 해외파견 등으로 인원감소
-교원상여	10	4	6	상여금 증가
-교원각종수당	47	46	1	
- 기타(퇴직금 등)	31	34	-3	명예퇴직 교원 감소
조교인건비	20	19	1	-4명(2019년 2월 82명, 2018년 2월 86명)
직원보수	57	57	0	-5명(2019년 2월 102, 2018년 2월 107명)
- 직원급여(연봉)	34	35	-1	연봉증가, 인원감소
- 직원상여	3	1	2	상여금 증가
- 직원각종수당	9	9	1	
- 기타(퇴직금 등)	10	12	-2	명예퇴직 직원 감소

※ 등록금수입 대비 보수비율 53.88%

(학부입학금 및 학부수업료만 포함, 단기수강료 제외, 전년대비 -0.84감소)

회의  
내용



회의  
내용

8) 반값등록금 실현 여부

구분	2018	2017	비고
등록금 수입(A)	491	481	
장학금 지급액(B)	308	294	
-교내장학금	86	83	
- 교외장학금	222	211	
장학금지급율(B/A)	62.6	61.1	

※ 2017학년도 대비 장학금 지급비율 1.5% 증가

9) 기타 특이사항

- 등록금 수입 10억 증가
  - 2017학년도 1인당 입학금 기준 매년 13.4% 인하 (2018학년도 750,000원→649,500원)
  - 신입생(위탁과정) 증가 및 휴학생 감소에 따라 전체 학생수 2017학년도 대비 증가.
  - 등록금수입(학부수업료등) 10억 증가
- 전입 및 기부수입 10억 증가
  - 국가장학 대상인원 및 신규 교육부지원금 증가 (입학금감축대응장학금, 고졸후학습자)
- 투자와 기타자산 수입 감소
  - 2018년 2월 소사캠퍼스 완공에 따른 기금 인출액 감소
- 소사캠퍼스 개교로 인한 관리운영비 증가
  - 용역비, 전기수도료, 난방비, 소모품비 등 관련 비용 증가
- 명예퇴직자 감소 및 기타 운영비 지출지연 등으로 예산 미사용액 증가
  - 퇴직금 6.8억/ 운영비지출지연 10억/ 공사비 2.3억/ 소송비 및 연말정산환급미수금 11.5억/ 기타 비등록 자금 이월금 등 25억 미사용차기이월 발생



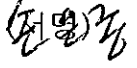
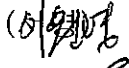

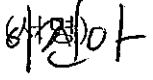


3. 의결사항

가. 위 안전에 대하여 충분한 심의 후 위원 전원 원안 의결함

위와 같이 회의를 진행하였음을 확인합니다.

2019. 04. 11.

등록금심의위원회

소속	직위	성명	서명
부천대학교	부총장	윤길근	(서명) 
부천대학교	학생처장	박영훈	(서명) 
부천대학교	기획조정처장	손은중	(서명) 
부천대학교	학생대표(총학생회장)	이원영	(서명) 
부천대학교	학생대표(학연회장)	김지태	(서명) 
부천대학교	학생대표(학연부회장)	이진아	(서명) 
(주)동진	대표이사	김성수	(서명) 
부천대학교	학생처 담당	이철구	(서명) 

# 감사보고서

(별지 제1호 서식)

## 감 사 보 고 서

교육부 장관 귀하  
학교법인 한길학원 이사회 귀중

사립학교법제19조제4항 및 사학기관재무·회계규칙제41조에 의하여, 학교법인 한길학원(부천대학교)의 2018회계연도 감사보고서를 제출하고자, 사학기관 감사업무처리 유의사항에 따라 감사를 실시하였습니다.

감사결과 (다음의 지적사항을 제외하고는) 학교법인 한길학원(부천대학교)의 재산상황·회계와 이사회 운영 및 그 업무 처리는 관계 법령에 의거 적정하게(지적사항이 있을 경우 내용 명시)처리하고 있음을 사학기관 감사업무처리 유의사항에 따라 확인하였습니다.

다음 : 지적사항 내용

구 분	재산·회계감사 지적사항		이사회 운영 및 업무감사 지적사항(건)	비고 <지적사항 없는 경우 : 지적사항 없음(표기)>
	건수	금 액		
1. 법인 일반업무 관련	-	-	-	지적사항 없음
2. 법인 수익사업 관련	-	-	-	해당사항 없음
3. 학교 관련	-	-	-	지적사항 없음
4. 부속병원 관련	-	-	-	해당사항 없음
계				

- 붙임 : 1. 학교법인 한길학원 감사지적사항 및 시정 조치계획(별지 제1의1호 서식)  
 2. 부천대학교 감사지적사항 및 시정 조치계획(별지 제1의2호 서식)  
 3. 사학기관재무·회계규칙에대한특례규칙 제41조에 의거 작성하는 내부 감사보고서

2019년 4월 9일

학교법인 한길학원  
 감사 오형석 (인)  
 (공인회계사 등록번호 제920호)  
 감사 신원한 (인)

※ 공인회계사를 선임한 대학에 한하여 공인회계사 등록번호 기재

피감사 기관장

2019년 4월 9일

학교법인 한길학원

이사장 이태규 (인)



피감사 기관장

2019년 4월 9일

부천대학교

총장 한정석 (인)



(별지 제1의1호 서식)

## 학교법인 한길학원 감사지적사항 및 시정 조치계획

(회계연도 : 2018년 3월 1일부터 2019년 2월 28일까지)

· 지적사항(내용) : 지적사항 없음

감사결과 지적사항(내용)	피감사 기관장의 시정 조치계획
<p>(기술내용이 많을 경우 별도 붙임)</p>	
피감사기관장 <b>학교법인 한길학원 이사장 이태규</b>	



(법인 일반업무회계)

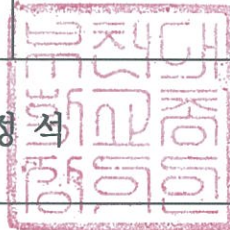
(별지 제1의2호 서식)

## 부천대학교 감사지적사항 및 시정 조치계획

(회계연도 : 2018년 3월 1일부터 2019년 2월 28일까지)

· 지적사항(내용) : 지적사항 없음

감사결과 지적사항(내용)	피감사기관장의 시정 조치계획
<p>(기술내용이 많을 경우 별도 붙임)</p> <p>피감사기관장      부천대학교      총장      한      정      석</p>	



(교비회계)

## 감 사 보 고 서

학교법인 한길학원 이사장귀하

우리는 사립학교법 제19조제4항 및 사학기관재무·회계규칙 제41조의 규정에 의하여 학교법인 한길학원(부천대학교)의 2018회계연도 이사회 운영과 그 업무에 관한 사항 및 2019년 2월 28일 현재의 대차대조표와 동일로 종료되는 회계연도의 자금계산서·운영계산서 및 각 부속명세서를 감사하였습니다.

이 감사를 실시함에 있어 우리는 일반적인 감사기준을 준용하였습니다.

우리의 의견으로는 학교법인 한길학원(부천대학교)의 이사회 운영과 그 업무에 관한 사항은 적절하며 별첨 재무제표는 사학기관재무·회계규칙에 대한 특례규칙에 따라 학교법인 한길학원(부천대학교)의 2019년 2월 28일 현재의 재무상태와 동일로 종료되는 회계연도의 자금수지 및 운영성과의 내용을 적정하게 표시하고 있습니다.

2019년 4월 9일

학교법인 한길학원

감사 오형석 (인)


감사 신원한 (인)

피감사자 (인회인)

학교법인 한길학원 이사장 이태규 (인)

부천대학교 총장 한정석 (인)

(별지 제2호 서식)

<b>사학기관 감사증명서</b>				
<b>1. 학교법인</b>	① 학교법인명	학교법인 한길학원	② 이사장 성명	이 태 규
	③ 소재지	경기도 부천시 원미구 신흥로 56번길 25(심곡동)		
	④ 전화번호	032) 610-0521	⑤ FAX	032) 663-0114
	⑥ 회계연도	( 2018 ) 회계연도 : 2018 년 3 월 1 일부터 2019 년 2 월 28 일까지		
<b>2. 설치·경영 대학교</b>	⑦ 대학교명	부천대학교	⑧ 총장 성명	한 정 석
	⑨ 소재지	경기도 부천시 원미구 신흥로 56번길 25(심곡동)		
	⑩ 전화번호	032) 610-0634	⑤ FAX	032) 663-0114
	⑫ 입학정원	2,322 명	⑬ 기타 동 법인 설치 · 경영 학교명	-
<b>3. 재무제표에 대한 외부감사인의 감사결과</b>				
구 분	외부감사인의 감사결과 요약(기술내용이 많을 경우 별도 붙임)			
⑭ 감사의견 ⑮ 한정사항 ⑯ 특기사항 ⑰ 기타 ⑮ ⑯ 이외 의 중점 확인사항 관련 위반사항	<p>우리의 의견으로는 학교법인 한길학원의 일반업무회계 및 법인이 설립한 부천대학교 교비회계의 재무제표 및 합산재무제표는 2019년 2월 28일과 2018년 2월 28일로 종료되는 양 보고기간의 자금수지와 재무성과와 2019년 2월 28일과 2018년 2월 28일 현재의 재무상태를 사학기관 재무회계규칙 및 동 규칙에 대한 특례규칙에 따라 중요성의 관점에서 공정하게 표시하고 있습니다.</p>			
<p>사립학교법 제31조 제4항에 의거 회계감사기준 및 사학기관 외부회계감사 유의사항 (18.6.29)에 따라 감사를 실시하고 감사증명서를 제출합니다.</p>				
2019년 4월 19일				
<p>이 정 지 율 회 계 법 인 대표이사 공인회계사 임 병 관 (인)</p>				
				
<b>학교법인 한길학원 이사장 이 태 규 귀하</b>				
<p>첨부서류 : 외부감사인의 감사보고서(별지 제3호 내지 제3의4호 서식) 및 재무제표 외 확인사항 집계표 (교육부 고시 제2018-159호.)</p>				



## 사학기관 감사증명서

### 독립된 감사인의 감사보고서

학교법인 한길학원  
이사회 귀중

#### 재무제표에 대한 보고

우리는 별첨된 학교법인 한길학원의 재무제표를 감사하였습니다. 동 재무제표는 학교법인 한길학원의 일반업무회계 및 법인이 설립한 부천대학교 교비회계의 2019년 2월 28일과 2018년 2월 28일로 종료되는 양 보고기간의 자금계산서 및 운영계산서와 합산자금계산서 및 합산운영계산서, 2019년 2월 28일과 2018년 2월 28일 현재의 대차대조표 및 합산대차대조표 그리고 유의적 회계정책에 대한 요약과 그 밖의 설명정보로 구성되어 있습니다.

#### 재무제표에 대한 경영진의 책임

경영진은 학교법인 및 설치학교 재무제표는 사학기관 재무·회계규칙 및 동 규칙에 대한 특례규칙에 따라 이 재무제표를 작성하고 공정하게 표시할 책임이 있으며, 부정이나 오류로 인한 중요한 왜곡표시가 없는 재무제표를 작성하는데 필요하다고 결정한 내부통제에 대해서도 책임이 있습니다.

#### 감사인의 책임

우리의 책임은 우리가 수행한 감사를 근거로 해당 재무제표에 대하여 의견을 표명하는데 있습니다. 우리는 회계감사기준 및 사학기관 외부회계감사 유의사항에 따라 감사를 수행하였습니다. 이 기준 및 유의사항은 우리가 윤리적 요구사항을 준수하며 재무제표에 중요한 왜곡표시가 없는지에 대한 합리적인 확신을 얻도록 감사를 계획하고 수행할 것을 요구하고 있습니다.

감사는 재무제표의 금액과 공시에 대한 감사증거를 입수하기 위한 절차의 수행을 포함합니다. 절차의 선택은 부정이나 오류로 인한 재무제표의 중요한 왜곡표시위험에 대한 평가 등 감사인의 판단에 따라 달라집니다. 감사인은 이러한 위험을 평가할 때 상황에 적합한 감사절차를 설계하기 위하여 학교법인의 재무제표 작성 및 공정한 표시와 관련된 내부통제를 고려합니다. 그러나 이는 내부통제의 효과성에 대한 의견을 표명하기 위한 것이 아닙니다. 감사는 또한 재무제표의 전반적 표시에 대한 평가뿐 아니라 재무제표를 작성하기 위하여 경영진이 적용한 회계정책의 적합성과 경영진이 도출한 회계추정치의 합리성에 대한 평가를 포함합니다.

우리가 입수한 감사증거가 감사의견을 위한 근거로서 충분하고 적합하다고 우리는 믿습니다.

## 감사의견

우리의 의견으로는 학교법인 한길학원의 일반업무회계 및 법인이 설립한 부천대학교 교비회계의 재무제표 및 합산재무제표는 2019년 2월 28일과 2018년 2월 28일로 종료되는 양 보고기간의 자금수지와 재무성과와 2019년 2월 28일과 2018년 2월 28일 현재의 재무상태를 사학기관 재무회계규칙 및 동 규칙에 대한 특례규칙에 따라 중요성의 관점에서 공정하게 표시하고 있습니다.

## 기타법규의 요구 사항에 대한 보고

우리는 별첨된 학교법인 한길학원의 법규 위반 및 부정 사항을 확인하였습니다.

## 기타법규의 요구 사항에 대한 경영진의 책임

경영진은 학교법인 및 설치학교를 운영하는데 있어 사립학교법, 대학설립운영규정 등 관련 법규를 준수하고 건전하게 운영할 책임이 있으며, 부정이나 오류를 방지하는데 필요하다고 결정한 내부통제에 대해서도 책임이 있습니다.

## 감사인인 책임


우리의 책임은 법규 위반 및 부정 사항을 확인하고 보고하는데 있습니다. 우리는 회계감사기준 및 사학기관 외부회계감사 유의사항에 따라 법규 위반 및 부정 사항을 확인하였습니다. 이 기준 및 유의사항은 재무제표에 중요한 금액과 공시 사항에 직접적인 영향을 미칠 수 있는 법규 위반 및 부정 사항이 없는지에 대한 합리적인 확신을 얻도록 감사를 계획하고 수행할 것을 요구하고 있으며, 재무제표에 영향을 미치지 아니하는 법규 위반 및 부정 사항과 관련하여 학교법인의 경영진에 대한 질의, 관련 인허가기관이나 규제기관과의 왕복문서 검사, 내부감사인 면담 및 감사보고서의 열람에 의하여 확인할 것을 요구하고 있습니다.

## 확인 의견

우리의 확인결과 법규 위반 사항이 발견되지 아니하였습니다.

서울특별시 서초구 반포대로 306, 우진빌딩 5층

이 정 지 울 회 계 법 인  
대표이사 임 병 관 (인)



2019년 4월 19일

## 재무제표 외 확인사항 집계표

회계연도	2018.3.1.~2019.2.28	학교법인명	한길학원	학교명	부천대학교
확인 사항	위반여부				
	법인에 속하는 회계		학교에 속하는 회계		
	일반업무회계	수익사업회계	교비회계	부속병원회계	
1. 관할청의 허가 없이 기본재산을 매도·증여·교환·용도변경·담보제공 또는 의무부담이나 권리포기를 하였는지 여부	-	-	-	-	
2. 교비회계 수입 또는 지출 처리 시 가. 사립학교법 시행령 제13조 제1항에 따라 교비회계에 세입되어야 할 자금을 다른 회계에서 세입처리하였는지 여부 나. 교비회계의 자금을 사립학교법 시행령 제13조 제2항에 따른 세출 범위 외의 용도로 지출하였는지 여부	-	-	-	-	
3. 재산 취득 시 등기·등록 기타 권리확보에 필요한 절차를 이행하였는지 여부	-	-	-	-	
4. 사학기관이 결산 상 보유한 계좌 내역과 금융기관을 통해 조회한 계좌 내역이 일치하는지 여부	-	-	-	-	
5. 이월금 구분(사고·명시·기타이월)이 적정한지 여부	-	-	-	-	
6. 공사·제조·구매·용역 또는 그 밖의 계약이 수의계약인 경우 「국가를 당사자로 하는 계약에 관한 법률 시행령」 제26조에 의한 수의계약 사유에 해당하는지 여부	-	-	-	-	
7. 기타 외부 감사인이 필요하다고 인정하는 중요 사항	-	-	-	-	

## 재무제표 외 확인사항 세부 내역

회계연도	2018.3.1.~2019.2.28	학교법인명	한길 학원	학교명	부천대학교
확인 사항		위반내용		관련 법령	위반 금액 (단위:천원)
1. 관할청의 허가 없이 기본재산을 매도·증여·교환·용도변경·담보제공 또는 의무부담이나 권리포기를 하였는지 여부		해당사항 없음		사립 학교법 제28조, 동법 시행령 제11조	-
22. 교비회계 수입 또는 지출 처리 시 가. 사립학교법 시행령 제13조제1항에 따라 교비회계에 세입되어야 할 자금을 다른 회계에서 세입 처리하였는지 여부 나. 교비회계의 자금을 사립학교법 시행령 제13조제2항에 따른 세출 범위 외의 용도로 지출하였는지 여부		해당사항 없음		사립 학교법 제29조 같은법 시행령 제13조	-
3. 재산 취득 시 등기·등록 기타 권리확보에 필요한 절차를 이행하였는지 여부		해당사항 없음		사학기관 재무·회계 규칙 제44조	-
4. 사학기관이 결산 상 보유한 계좌 내역과 금융기관을 통해 조회한 계좌 내역이 일치하는지 여부		해당사항 없음		사학기관 재무·회계 규칙에 대한 특례규칙 제5조	-
5. 이월금 구분(사고·명시·기타이월)이 적정한지 여부		해당사항 없음		사립 학교법 제32조의3, 사학기관 재무·회계 규칙 제22조 및 동 규칙에 대한 특례규칙 제21조	-
6. 공사·제조·구매·용역 또는 그 밖의 계약이 수의계약인 경우 「국가를 당사자로 하는 계약에 관한 법률 시행령」 제26조에 의한 수의계약 사유에 해당하는지 여부		해당사항 없음		사학기관 재무·회계 규칙 제35조	-
7. 기타 외부 감사인이 필요하다고 인정하는 중요사항		해당사항 없음		-	-
		( 0 ) 건			

· 외부 감사인의 상기에 관한 검토의견이 있는 경우 그 내용

해당사항이 없음.

# 학교법인 한길학원의 재무제표

(별첨 : 독립된 감사인의 감사보고서)

2018 학년도 : 2018년 3월 1일부터 2019년 2월 28일 까지

2017 학년도 : 2017년 3월 1일부터 2018년 2월 28일 까지

학교법인 한길학원

# 목 차

독립된 감사인의 감사보고서 .....	1
재무제표	
합산재무제표	
합산자금계산서 .....	5
합산대차대조표 .....	9
합산운영계산서 .....	11
법인일반업무회계	
자금계산서 .....	14
대차대조표 .....	16
운영계산서 .....	18
교비회계	
자금계산서 .....	20
대차대조표 .....	27
운영계산서 .....	30
재무제표에 대한 주석 .....	35
재무제표의 확인사항 .....	46

## 독립된 감사인의 감사보고서

학교법인 한길학원  
이사회 및 이사장 귀중

2019년 4월 19일

### 재무제표에 대한 보고

본 감사인은 첨부된 학교법인 한길학원의 재무제표를 감사하였습니다. 동 재무제표는 학교법인 한길학원의 일반업무회계 및 법인이 설립한 부천대학교 교비회계의 2019년 2월 28일과 2018년 2월 28일로 종료되는 양 보고기간의 자금계산서 및 운영계산서와 합산자금계산서 및 합산운영계산서, 2019년 2월 28일과 2018년 2월 28일 현재의 대차대조표 및 합산대차대조표 그리고 유의적 회계정책에 대한 요약과 그 밖의 설명정보로 구성되어 있습니다.

### 재무제표에 대한 경영진의 책임

경영진은 학교법인 및 설치학교 재무제표는 사학기관 재무·회계규칙 및 동 규칙에 대한 특례규칙에 따라 이 재무제표를 작성하고 공정하게 표시할 책임이 있으며, 부정이나 오류로 인한 중요한 왜곡표시가 없는 재무제표를 작성하는데 필요하다고 결정한 내부통제에 대해서도 책임이 있습니다.

### 감사인의 책임

우리의 책임은 우리가 수행한 감사를 근거로 해당 재무제표에 대하여 의견을 표명하는데 있습니다. 우리는 회계감사기준 및 사학기관 외부회계감사 유의사항에 따라 감사를 수행하였습니다. 이 기준 및 유의사항은 우리가 윤리적 요구사항을 준수하며 재무제표에 중요한 왜곡표시가 없는지에 대한 합리적인 확신을 얻도록 감사를 계획하고 수행할 것을 요구하고 있습니다.

감사는 재무제표의 금액과 공시에 대한 감사증거를 입수하기 위한 절차의 수행을 포함합니다. 절차의 선택은 부정이나 오류로 인한 재무제표의 중요한 왜곡표시위험에 대한 평가 등 감사인의 판단에 따라 달라집니다. 감사인은 이러한 위험을 평가할 때 상황에 적합한 감사절차를 설계하기 위하여 학교법인의 재무제표 작성 및 공정한 표시와 관련된 내부통제를 고려합니다. 그러나 이는 내부통제의 효과성에 대한 의견을 표명하기 위한 것이 아닙니다. 감사는 또한 재무제표의 전반적 표시에 대한 평가뿐 아니라 재무제표를 작성하기 위하여 경영진이 적용한 회계정책의 적합성과 경영진이 도출한 회계추정치의 합리성에 대한 평가를 포함합니다.

우리가 입수한 감사증거가 감사의견을 위한 근거로서 충분하고 적합하다고 우리는 믿습니다.

### **감사의견**

우리의 의견으로는 학교법인 한길학원의 일반업무회계 및 법인이 설립한 부천대학교 교비회계의 재무제표 및 합산재무제표는 2019년 2월 28일과 2018년 2월 28일로 종료되는 양 보고기간의 자금 수지 및 재무성과와 2019년 2월 28일과 2018년 2월 28일 현재의 재무상태를 사학기관 재무회계규칙 및 동 규칙에 대한 특례규칙에 따라 중요성의 관점에서 공정하게 표시하고 있습니다.

### **기타법규의 요구 사항에 대한 보고**

우리는 별첨된 학교법인 한길학원의 법규 위반 및 부정 사항을 확인하였습니다.

### **기타법규의 요구 사항에 대한 경영진의 책임**

경영진은 학교법인 및 설치학교를 운영하는데 있어 사립학교법, 대학설립운영규정 등 관련 법규를 준수하고 건전하게 운영할 책임이 있으며, 부정이나 오류를 방지하는데 필요하다고 결정한 내부통제에 대해서도 책임이 있습니다.


### **감사인인 책임**

우리의 책임은 법규 위반 및 부정 사항을 확인하고 보고하는데 있습니다. 우리는 회계감사기준 및 사학기관 외부회계감사 유의사항에 따라 법규 위반 및 부정 사항을 확인하였습니다. 이 기준 및 유의사항은 재무제표에 중요한 금액과 공시 사항에 직접적인 영향을 미칠 수 있는 법규 위반 및 부정 사항이 없는지에 대한 합리적인 확신을 얻도록 감사를 계획하고 수행할 것을 요구하고 있으며, 재무제표에 영향을 미치지 아니하는 법규 위반 및 부정 사항과 관련하여 학교법인의 경영진에 대한 질의, 관련 인허가기관이나 규제기관과의 왕복문서 검사, 내부감사인 면담 및 감사보고서의 열람에 의하여 확인할 것을 요구하고 있습니다.

### **확인 의견**

우리의 확인결과 법규 위반 사항이 발견되지 아니하였습니다.



대표이사 임병관  
임 병 관 

이 감사보고서는 감사보고서일(2019년 4월 19일) 현재로 유효한 것입니다. 따라서 감사보고서일 후 이 보고서를 열람하는 시점 사이에 첨부된 재무제표에 중대한 영향을 미칠 수 있는 사건이나 상황이 발생할 수도 있으며 이로 인하여 이 감사보고서가 수정될 수도 있습니다.

# (첨부)재 무 제 표

## 학교법인 한길학원

2018 학년도

2018년 03월 01일 부터

2019년 02월 28일 까지

2017 학년도

2017년 03월 01일 부터

2018년 02월 28일 까지

"첨부된 재무제표는 학교법인이 작성한 것입니다."

학교법인 한길학원 이사장 이 태 규

본점소재지:(도로명주소) 경기도 부천시 원미구 신흥로 56번길 25  
(전 화) 031-610-0114

합산재무제표

# 1. 자금계산서

(2018학년도 : 2018년 3월 1일부터 2019년 2월 28일까지)

(2017학년도 : 2017년 3월 1일부터 2018년 2월 28일까지)

(1) 자금수입

(단위 : 원)

과 목		2018학년도			2017학년도			
		예산 금액	결산 금액	예산대비증감 (결산-예산)	예산 금액	결산 금액	예산대비증감 (결산-예산)	
관 항 목	회계코드							
I.	등록금 및 수강료수입	5100	51,857,708,000	51,639,076,847	△218,631,153	50,213,975,000	49,954,058,996	△259,916,004
(1)	등록금수입	5110	49,116,071,000	49,149,736,100	33,665,100	48,188,495,000	48,150,280,074	△38,214,926
	학부입학금	5111	2,156,731,000	2,156,729,700	△1,300	2,386,800,000	2,386,800,000	-
	학부수업료	5113	46,959,340,000	46,993,006,400	33,666,400	45,801,695,000	45,763,480,074	△38,214,926
(2)	수강료수입	5120	2,741,637,000	2,489,340,747	△252,296,253	2,025,480,000	1,803,778,922	△221,701,078
	단기수강료	5121	2,741,637,000	2,489,340,747	△252,296,253	2,025,480,000	1,803,778,922	△221,701,078
II.	전입및기부수입	5200	23,781,929,000	23,723,392,215	△58,536,785	22,648,311,000	22,581,318,820	△66,992,180
(1)	전입금수입	5210	-	-	-	20,000,000	-	△20,000,000
	법정부담전입금	5212	-	-	-	20,000,000	-	△20,000,000
(2)	기부금수입	5220	255,500,000	208,567,200	△46,932,800	234,100,000	205,209,220	△28,890,780
	일반기부금	5221	40,000,000	38,000,000	△2,000,000	51,100,000	45,600,000	△5,500,000
	지정기부금	5222	215,500,000	170,567,200	△44,932,800	183,000,000	159,609,220	△23,390,780
(3)	국고보조금수입	5230	23,526,429,000	23,514,825,015	△11,603,985	22,394,211,000	22,376,109,600	△18,101,400
	교육부	5231	21,918,527,000	21,905,158,265	△13,368,735	20,819,108,000	20,801,938,980	△17,169,020
	기타국고지원	5232	950,640,000	952,404,750	1,764,750	1,000,322,000	999,349,150	△972,850
	지방자치단체	5233	657,262,000	657,262,000	-	574,781,000	574,821,470	40,470
III.	교육부대수입	5300	3,025,192,000	2,345,425,856	△679,766,144	2,300,565,000	2,488,590,734	188,025,734
(1)	입시수수료수입	5310	1,378,290,000	1,333,850,000	△44,440,000	1,470,705,000	1,312,485,000	△158,220,000
	수험료	5312	1,378,290,000	1,333,850,000	△44,440,000	1,470,705,000	1,312,485,000	△158,220,000
(2)	증명사용료수입	5320	1,326,902,000	823,432,214	△503,469,786	567,860,000	953,893,370	386,033,370
	증명료	5321	15,000,000	16,535,900	1,535,900	15,000,000	16,222,900	1,222,900
	대여료및사용료	5322	1,311,902,000	806,896,314	△505,005,686	552,860,000	937,670,470	384,810,470
(3)	기타교육부대수입	5330	320,000,000	188,143,642	△131,856,358	262,000,000	222,212,364	△39,787,636
	기타교육부대수입	5339	320,000,000	188,143,642	△131,856,358	262,000,000	222,212,364	△39,787,636
IV.	교육외수입	5400	479,994,000	488,741,004	8,747,004	476,248,000	506,661,551	30,413,551
(1)	예금이자수입	5410	446,584,000	451,259,817	4,675,817	438,446,000	471,063,492	32,617,492
	예금이자	5411	446,584,000	451,259,817	4,675,817	438,446,000	471,063,492	32,617,492
(2)	기타교육외수입	5420	33,410,000	37,481,187	4,071,187	37,802,000	35,598,059	△2,203,941
	잡수입	5421	33,410,000	37,481,187	4,071,187	37,802,000	35,598,059	△2,203,941
V.	투자및기타자산수입	1200	2,096,150,000	1,801,445,134	△294,704,866	17,892,692,000	16,099,958,162	△1,792,733,838
(1)	투자자산수입	1220	290,150,000	147,311,985	△142,838,015	3,337,037,000	3,324,911,081	△12,125,919
	투자유가증권매각대	1221	290,150,000	147,311,985	△142,838,015	3,337,037,000	3,324,911,081	△12,125,919
(2)	임의기금인출수입	1260	1,806,000,000	1,654,133,149	△151,866,851	14,555,655,000	12,775,047,081	△1,780,607,919
	임의건축기금인출	1263	606,000,000	606,319,049	319,049	11,541,115,000	9,760,507,574	△1,780,607,426
	임의퇴직기금인출	1265	600,000,000	523,907,050	△76,092,950	-	-	-
	임의특정목적기금인출	1266	600,000,000	523,907,050	△76,092,950	3,014,540,000	3,014,539,507	△493
VI.	고정자산매각수입	1300	1,000,000	15,500,000	14,500,000	1,000,000	-	△1,000,000
(1)	유형고정자산매각수입	1310	1,000,000	15,500,000	14,500,000	1,000,000	-	△1,000,000
	기계기구매각대	1314	1,000,000	4,200,000	3,200,000	1,000,000	-	△1,000,000
	차량운반구매각대	1316	-	11,300,000	11,300,000	-	-	-

## (1) 자금수입

(단위: 원)

과 목		2018학년도			2017학년도			
		예산 금액	결산 금액	예산대비증감 (결산-예산)	예산 금액	결산 금액	예산대비증감 (결산-예산)	
관	항 목	회계코드						
VII.	고정부채입금	2200	51,600,000	63,470,000	11,870,000	21,200,000	29,860,000	8,660,000
(1)	기타고정부채	2220	51,600,000	63,470,000	11,870,000	21,200,000	29,860,000	8,660,000
	임대보증금수입	2221	51,600,000	63,470,000	11,870,000	21,200,000	29,860,000	8,660,000
VIII.	미사용 전기이월자금		6,120,026,000	6,072,857,913	△47,168,087	6,810,263,000	6,764,138,510	△46,124,490
(1)	기초유동자산	1100	-	29,911,491,645	-	-	28,849,925,626	-
	유동자산	1110	-	29,120,144,321	-	-	27,487,893,088	-
	기타유동자산	1120	-	791,347,324	-	-	1,362,032,538	-
(2)	기초유동부채	2100	-	23,838,633,732	-	-	22,085,787,116	-
	예수금	2120	-	524,998,315	-	-	632,316,009	-
	선수금	2130	-	18,941,454,749	-	-	18,548,022,938	-
	기타유동부채	2140	-	4,372,180,668	-	-	2,905,448,169	-
자금수입총계			87,413,599,000	86,149,908,969	△1,263,690,031	100,364,254,000	98,424,586,773	△1,939,667,227

(2) 자금지출

(단위: 원)

과 목		2018학년도			2017학년도		
		예산 금액	결산 금액	예산대비증감 (결산-예산)	예산 금액	결산 금액	예산대비증감 (결산-예산)
관 항 목	회계코드						
I. 보 수	4100	27,621,441,000	26,484,073,927	△1,137,367,073	26,726,776,000	26,352,030,010	△374,745,990
(1) 교 원 보 수	4110	21,400,855,000	20,824,545,617	△576,309,383	20,905,941,000	20,641,288,710	△264,652,290
교 원 급 여	4111	9,975,008,000	9,974,999,120	△8,880	10,343,223,000	10,343,109,580	△113,420
교 원 상 여 급	4112	1,010,650,000	1,010,650,000	-	362,116,000	358,550,000	△3,566,000
교 원 각 종 수 당	4113	4,930,049,000	4,719,003,677	△211,045,323	4,722,486,000	4,647,111,650	△75,374,350
교 원 법 정 부 담	4114	1,100,244,000	1,060,220,770	△40,023,230	1,303,100,000	1,169,501,100	△133,598,900
시 간 강 의 료	4115	1,231,740,000	1,228,202,000	△3,538,000	994,161,000	990,876,000	△3,285,000
특 별 강 의 료	4116	757,628,000	683,514,500	△74,113,500	703,810,000	664,621,000	△39,189,000
교 원 퇴 직	4117	400,000,000	159,148,440	△240,851,560	560,000,000	558,211,050	△1,788,950
조 교 인 건 비	4118	1,995,536,000	1,988,807,110	△6,728,890	1,917,045,000	1,909,308,330	△7,736,670
(2) 직 원 보 수	4120	6,220,586,000	5,659,528,310	△561,057,690	5,820,835,000	5,710,741,300	△110,093,700
직 원 급 여	4121	3,457,790,000	3,442,977,850	△14,812,150	3,483,000,000	3,482,239,480	△760,520
직 원 상 여 급	4122	308,500,000	308,500,000	-	132,281,000	129,700,000	△2,581,000
직 원 각 종 수 당	4123	949,269,000	883,281,440	△65,987,560	918,260,000	882,713,970	△35,546,030
직 원 법 정 부 담	4124	759,648,000	722,591,380	△37,056,620	771,200,000	710,484,760	△60,715,240
노 임	4126	13,286,000	8,144,000	△5,142,000	40,094,000	33,169,000	△6,925,000
직 원 퇴 직	4127	732,093,000	294,033,640	△438,059,360	476,000,000	472,434,090	△3,565,910
II. 관 리 운 영 비	4200	13,950,146,000	12,247,418,499	△1,702,727,501	13,214,712,000	10,839,596,769	△2,375,115,231
(1) 시 설 관 리 비	4210	4,972,355,000	4,549,590,666	△422,764,334	6,251,080,000	4,467,406,661	△1,783,673,339
건 축 물 관 리 비	4211	908,350,000	668,899,668	△239,450,332	2,685,400,000	1,136,815,400	△1,548,584,600
장 비 관 리 비	4212	524,776,000	524,254,996	△521,004	581,008,000	578,825,544	△2,182,456
조 경 관 리 비	4213	87,439,000	87,381,642	△57,358	55,233,000	51,005,000	△4,228,000
시 설 용 역 비	4215	1,655,643,000	1,600,152,154	△55,490,846	1,611,291,000	1,470,090,527	△141,200,473
보 험 료	4216	138,121,000	70,716,811	△67,404,189	86,036,000	74,945,340	△11,090,660
리 스 차 료	4217	304,113,000	304,034,241	△78,759	370,868,000	357,900,070	△12,967,930
기 타 시 설 관 리 비	4219	1,353,913,000	1,294,151,154	△59,761,846	861,244,000	797,824,780	△63,419,220
(2) 일 반 관 리 비	4220	3,272,135,000	2,992,655,914	△279,479,086	2,666,191,000	2,464,235,688	△201,955,312
여 비 교 통 비	4221	423,525,000	406,734,792	△16,790,208	243,812,000	242,596,475	△1,215,525
차 량 유 지 비	4222	50,999,000	46,732,547	△4,266,453	73,574,000	67,704,717	△5,869,283
소 모 품 비	4223	501,755,000	445,831,335	△55,923,665	430,143,000	365,875,015	△64,267,985
인 쇄 출 판 비	4224	117,929,000	96,151,230	△21,777,770	104,631,000	68,806,230	△35,824,770
난 방 비	4225	175,551,000	168,812,670	△6,738,330	110,000,000	108,068,780	△1,931,220
전 기 수 도 료	4226	1,233,461,000	1,226,588,730	△6,872,270	1,154,268,000	1,099,532,110	△54,735,890
통 신 비	4227	370,719,000	316,402,746	△54,316,254	367,039,000	350,807,676	△16,231,324
각 종 세 금 공 과	4228	265,250,000	213,921,690	△51,328,310	140,770,000	130,765,040	△10,004,960
지 급 수 수 료	4229	132,946,000	71,480,174	△61,465,826	41,954,000	30,079,645	△11,874,355
(3) 운 영 생 비	4230	5,705,656,000	4,705,171,919	△1,000,484,081	4,297,441,000	3,907,954,420	△389,486,580
복 리 후 생 비	4231	168,295,000	109,588,207	△58,706,793	146,416,000	132,065,197	△14,350,803
교 육 훈 련 비	4232	127,559,000	75,439,728	△52,119,272	180,552,000	149,375,200	△31,176,800
일 반 용 역 비	4233	1,876,705,000	1,540,221,436	△336,483,564	808,130,000	704,741,667	△103,388,333
업 무 추 진 비	4234	101,459,000	41,285,385	△60,173,615	66,196,000	49,214,710	△16,981,290
홍 보 비	4235	1,698,137,000	1,618,904,394	△79,232,606	1,485,403,000	1,470,907,148	△14,495,852
회 의 비	4236	248,724,000	180,874,784	△67,849,216	230,222,000	161,228,046	△68,993,954
행 사 비	4237	514,577,000	371,551,881	△143,025,119	504,146,000	445,635,205	△58,510,795
기 타 운 영 비	4239	970,200,000	767,306,104	△202,893,896	876,376,000	794,787,247	△81,588,753
III. 연 구 학 생 경 비	4300	35,510,147,000	35,159,840,928	△350,306,072	34,434,228,000	34,005,769,351	△428,458,649
(1) 연 구 구 비	4310	57,448,000	56,961,045	△486,955	123,550,000	120,219,360	△3,330,640
연 구 구 비	4311	57,448,000	56,961,045	△486,955	123,000,000	119,669,360	△3,330,640
연 구 관 리 비	4312	-	-	-	550,000	550,000	-
(2) 학 생 경 비	4320	33,949,549,000	33,762,178,320	△187,370,680	32,791,124,000	32,569,500,271	△221,623,729
교 외 장 학 금	4321	22,221,167,000	22,169,438,055	△51,728,945	21,096,409,000	21,081,472,800	△14,936,200
교 내 장 학 금	4322	8,602,864,000	8,602,686,700	△177,300	8,340,120,000	8,340,118,300	△1,700
실 험 실 습 금	4323	1,219,499,000	1,209,487,158	△10,011,842	1,205,190,000	1,132,415,829	△72,774,171
학 생 지 원 비	4325	1,577,536,000	1,452,083,673	△125,452,327	1,828,255,000	1,699,545,319	△128,709,681
기 타 학 생 경 비	4329	328,483,000	328,482,734	△266	321,150,000	315,948,023	△5,201,977
(3) 입 시 관 리 비	4330	1,503,150,000	1,340,701,563	△162,448,437	1,519,554,000	1,316,049,720	△203,504,280
입 시 수 당	4331	452,305,000	416,775,500	△35,529,500	393,030,000	346,810,000	△46,220,000
입 시 경 비	4332	1,050,845,000	923,926,063	△126,918,937	1,126,524,000	969,239,720	△157,284,280

## (2) 자금지출

(단위: 원)

과 목		2018학년도			2017학년도		
		예산 금액	결산 금액	예산대비증감 (결산-예산)	예산 금액	결산 금액	예산대비증감 (결산-예산)
IV. 교육외비용	4400	288,384,000	189,758,449	△98,625,551	169,651,000	142,486,345	△27,164,655
(1) 기타 교육외비용	4420	288,384,000	189,758,449	△98,625,551	169,651,000	142,486,345	△27,164,655
잡손실	4421	288,384,000	189,758,449	△98,625,551	169,651,000	142,486,345	△27,164,655
V. 예비비	4600	352,278,000	-	△352,278,000	183,319,000	-	△183,319,000
(1) 예비비	4610	352,278,000	-	△352,278,000	183,319,000	-	△183,319,000
예비비	4611	352,278,000	-	△352,278,000	183,319,000	-	△183,319,000
VI. 투자와기타자산지출	1200	4,796,506,000	4,411,364,659	△385,141,341	6,179,068,000	5,788,470,391	△390,597,609
(1) 투자자산지출	1220	177,311,000	66,969,387	△110,341,613	162,615,000	172,519,500	9,904,500
투자유가증권매입대	1221	177,311,000	66,969,387	△110,341,613	162,615,000	172,519,500	9,904,500
(2) 기타자산지출	1240	20,000,000	-	△20,000,000	20,000,000	20,000,000	-
수익용예금예치	1244	20,000,000	-	△20,000,000	20,000,000	20,000,000	-
(3) 임의기금적립	1260	4,599,195,000	4,344,395,272	△254,799,728	5,996,453,000	5,595,950,891	△400,502,109
임의연구기금적립	1262	23,560,000	23,519,047	△40,953	20,842,000	20,841,649	△351
임의건축기금적립	1263	3,861,935,000	3,683,550,326	△178,384,674	5,808,090,000	5,458,095,973	△349,994,027
임의장학기금적립	1264	25,600,000	25,476,417	△123,583	33,706,000	33,198,104	△507,896
임의퇴직기금적립	1265	88,100,000	87,942,432	△157,568	133,815,000	83,815,165	△49,999,835
임의특정목적기금적립	1266	600,000,000	523,907,050	△76,092,950	-	-	-
VII. 고정자산매입지출	1300	2,483,865,000	2,061,860,064	△422,004,936	16,913,332,000	15,207,285,994	△1,706,046,006
(1) 유형고정자산매입지출	1310	2,483,865,000	2,061,860,064	△422,004,936	16,913,332,000	15,207,285,994	△1,706,046,006
토지매입비	1311	-	-	-	153,385,000	152,884,800	△500,200
건물매입비	1312	198,000,000	197,780,000	△220,000	200,246,000	200,246,000	-
구축물매입비	1313	-	-	-	310,000,000	294,989,812	△15,010,188
기계기구매입비	1314	640,574,000	621,035,795	△19,538,205	2,841,524,000	2,087,378,650	△754,145,350
집기비품매입비	1315	1,086,089,000	685,916,530	△400,172,470	2,775,424,000	1,936,759,836	△838,664,164
차량운반구매입비	1316	314,202,000	312,127,740	△2,074,260	-	-	-
도서구입비	1317	245,000,000	244,999,999	△1	245,000,000	244,786,396	△213,604
건설가계정	1319	-	-	-	10,387,753,000	10,290,240,500	△97,512,500
VIII. 고정부채상환	2200	68,680,000	50,120,000	△18,560,000	16,200,000	16,090,000	△110,000
(1) 기타고정부채상환	2220	68,680,000	50,120,000	△18,560,000	16,200,000	16,090,000	△110,000
임대보증금환급	2221	68,680,000	50,120,000	△18,560,000	16,200,000	16,090,000	△110,000
IX. 미사용차기이월자금		2,342,152,000	5,545,472,443	3,203,320,443	2,526,968,000	6,072,857,913	3,545,889,913
(1) 기말유동자산	1100	-	27,276,434,150	-	-	29,911,491,645	-
유동자산	1110	-	25,895,463,108	-	-	29,120,144,321	-
기타유동자산	1120	-	1,380,971,042	-	-	791,347,324	-
(2) 기말유동부채	2100	-	21,730,961,707	-	-	23,838,633,732	-
예수금	2120	-	626,349,906	-	-	524,998,315	-
선수금	2130	-	18,806,860,976	-	-	18,941,454,749	-
기타유동부채	2140	-	2,297,750,825	-	-	4,372,180,668	-
자금지출총계		87,413,599,000	86,149,908,969	△1,263,690,031	100,364,254,000	98,424,586,773	△1,939,667,227

"별첨 재무제표에 대한 주석 참조"

합산재무제표  
**2. 대차대조표**

(2018학년도 : 2019년 2월 28일 현재)  
(2017학년도 : 2018년 2월 28일 현재)

**(1) 자산**

(단위 : 원)

과 목 관 항 목		회계코드	2018학년도		2017학년도	
			금액		금액	
I. 유 동 자 산		1100		27,276,434,150		29,911,491,645
(1) 유 동 자 금		1110	25,895,463,108		29,120,144,321	
현 금		1111	1,000,000		1,000,000	
예 금 ( 주 석 3)		1112	25,894,463,108		29,119,144,321	
(2) 기 타 유 동 자 산		1120	1,380,971,042		791,347,324	
선 급 금		1122	-		-	
미 수 금		1123	1,305,597,023		718,737,735	
선 급 법 인 세		1125	72,693,090		70,543,360	
기 타 유 동 자 산		1129	2,680,929		2,066,229	
II. 투 자 와 기 타 자 산		1200		25,980,418,978		23,382,790,529
(1) 투 자 자 산		1220	8,252,435,684		8,342,927,885	
투 자 유 가 증 권 ( 주 석 4)		1221	8,252,435,684		8,342,927,885	
(2) 기 타 자 산		1240	736,161,574		736,161,574	
전 신 전 화 보 증 금		1241	8,524,560		8,524,560	
임 차 보 증 금		1242	1,901,400		1,901,400	
수 익 용 예 금 ( 주 석 4)		1244	725,435,614		725,435,614	
기 타 자 산		1249	300,000		300,000	
(3) 임 의 기 금 ( 주 석 3)		1260	16,991,821,720		14,303,701,070	
임 의 연 구 기 금		1262	1,358,771,716		1,335,252,669	
임 의 건 축 기 금		1263	9,857,431,632		6,784,051,238	
임 의 장 학 기 금		1264	1,387,827,737		1,362,351,320	
임 의 퇴 직 기 금		1265	4,387,790,635		4,822,045,843	
임 의 특 정 목 적 기 금		1266	-		-	
III. 고 정 자 산		1300		169,416,176,902		173,690,864,920
(1) 유 형 고 정 자 산 ( 주 석 5)		1310	169,413,435,272		173,685,929,990	
토 지		1311	55,669,976,790		55,669,976,790	
건 물		1312	145,992,510,461		145,794,730,461	
( 감 가 상 각 누 계 액 )		2312	△51,430,381,409		△47,773,639,699	
구 축 물		1313	16,477,842,789		16,477,842,789	
( 감 가 상 각 누 계 액 )		2313	△4,764,854,680		△4,066,614,300	
기 계 기 구		1314	18,749,183,353		18,386,241,854	
( 감 가 상 각 누 계 액 )		2314	△14,768,754,149		△14,260,657,928	
집 기 비 품		1315	11,435,094,419		10,864,672,913	
( 감 가 상 각 누 계 액 )		2315	△8,609,681,939		△7,878,291,941	
차 량 운 반 구		1316	1,498,848,682		1,367,508,722	
( 감 가 상 각 누 계 액 )		2316	△1,097,092,350		△1,135,846,900	
도 서		1317	4,054,743,592		3,809,743,593	
( 감 가 상 각 누 계 액 )		2317	△3,794,000,287		△3,569,736,364	
건 설 가 계 정		1319	-		-	
(2) 무 형 고 정 자 산 ( 주 석 6)		1320	2,741,630		4,934,930	
무 형 고 정 자 산		1321	2,741,630		4,934,930	
자 산 총 계				222,673,030,030		226,985,147,094

## (2) 부채와 기본금

(단위 : 원)

과 목		2018학년도		2017학년도	
관 항 목	회계코드	금액		금액	
I. 유 동 부 채	2100		21,730,961,707		23,838,633,732
(1) 예 수 금	2120	626,349,906		524,998,315	
일 반 예 수 금	2121	171,343		66,808,723	
각 종 세 금 예 수 금	2122	351,919,590		185,002,250	
기 타 예 수 금	2129	274,258,973		273,187,342	
(2) 선 수 금	2130	18,806,860,976		18,941,454,749	
등 록 금 선 수 금	2131	17,432,312,476		18,454,501,044	
기 타 선 수 금	2139	1,374,548,500		486,953,705	
(3) 기 타 유 동 부 채	2140	2,297,750,825		4,372,180,668	
미 지 급 금	2141	2,297,750,825		4,372,180,668	
II. 고 정 부 채	2200		1,524,891,873		1,447,430,546
(1) 기 타 고 정 부 채	2220	1,524,891,873		1,447,430,546	
임 대 보 증 금	2221	38,170,000		24,820,000	
고 유 목 적 사 업 준 비 금	2226	1,486,721,873		1,422,610,546	
III. 기 본 금(주석7)	3100		199,417,176,450		201,699,082,816
(1) 출 연 기 본 금	3110	5,014,297,401		5,014,297,401	
설 립 자 기 본 금	3111	5,014,297,401		5,014,297,401	
(2) 임 의 적 립 금	3160	16,940,006,452		14,249,744,329	
임 의 연 구 적 립 금	3162	1,358,771,716		1,335,252,669	
임 의 건 축 적 립 금	3163	9,796,153,421		6,718,922,144	
임 의 장 학 적 립 금	3164	1,387,827,737		1,362,351,320	
임 의 퇴 직 적 립 금	3165	4,397,253,578		4,833,218,196	
임 의 특 정 목 적 적 립 금	3166	-		-	
(3) 기 본 금 조 정	3170	△468,880,214		△379,277,153	
투자유가증권평가손익(주석4)	3171	△520,695,482		△433,233,894	
기 금 평 가 손 익 ( 주 석 3)	3172	51,815,268		53,956,741	
(4) 운 영 차 액	3130	177,931,752,811		182,814,318,239	
전 기 이 월 운 영 차 액	3131	182,814,318,239		175,875,189,382	
당 기 운 영 차 액	3132	△4,882,565,428		6,939,128,857	
부 채 와 기 본 금 합 계			222,673,030,030		226,985,147,094

"별첨 재무제표에 대한 주석 참조"



합산재무제표

### 3. 운영계산서

(2018학년도 : 2018년 3월 1일부터 2019년 2월 28일까지)

(2017학년도 : 2017년 3월 1일부터 2018년 2월 28일까지)

(1) 운영수익

(단위 : 원)

과 목		2018학년도		2017학년도	
관 항 목	회계코드	금액		금액	
I. 등록금 및 수강료 수입	5100		51,639,076,847		49,954,058,996
(1) 등록금 수입	5110	49,149,736,100		48,150,280,074	
학부입학금	5111	2,156,729,700		2,386,800,000	
학부수업료	5112	46,993,006,400		45,763,480,074	
(2) 수강료 수입	5120	2,489,340,747		1,803,778,922	
단기수강료	5121	2,489,340,747		1,803,778,922	
II. 전입 및 기부수입	5200		24,331,280,821		22,598,447,820
(1) 기부금 수입	5220	212,938,355		222,338,220	
일반기부금	5221	38,000,000		45,600,000	
지정기부금	5222	170,567,200		159,609,220	
현물기부금	5224	4,371,155		17,129,000	
(2) 국고보조금	5230	23,514,825,015		22,376,109,600	
교육부	5231	21,905,158,265		20,801,938,980	
기타국고지원금	5232	952,404,750		999,349,150	
지방자치단체	5233	657,262,000		574,821,470	
(3) 산학협력단 및 학교기업 전입금	5240	603,517,451		-	
산학협력단 전입금	5241	603,517,451		-	
III. 교육부대수입	5300		2,345,425,856		2,488,590,734
(1) 입시수수료 수입	5310	1,333,850,000	78,315,783,524	1,312,485,000	
수험료	5312	1,333,850,000		1,312,485,000	
(2) 증명사 용료 수입	5320	823,432,214		953,893,370	
증명료	5321	16,535,900		16,222,900	
대여료 및 사용료	5322	806,896,314		937,670,470	
(3) 기타 교육부대수입	5330	188,143,642		222,212,364	
기타 교육부대수입	5339	188,143,642		222,212,364	
IV. 교육외수입	5400		4,342,250,525		4,159,996,529
(1) 예금이자 수입	5410	451,259,817		471,063,492	
예금이자	5411	451,259,817		471,063,492	
(2) 기타 교육외수입	5420	3,890,990,708		3,688,933,037	
잡수입	5421	37,481,187		35,598,059	
투자유가증권처분이익	5424	77,311,985		379,000,691	
고정자산처분이익	5426	15,500,000		-	
고유목적사업준비금환입액	5428	3,760,697,536		3,274,334,287	
운영수익총계			82,658,034,049		79,201,094,079

## (2) 운영비용

(단위: 원)

과 목		2018학년도		2017학년도	
관 항 목	회계코드	금액		금액	
I. 보 수	4100		26,484,073,927		26,352,030,010
(1) 교 원 보 수	4110	20,824,545,617		20,641,288,710	
교 원 급 여	4111	9,974,999,120		10,343,109,580	
교 원 상 여	4112	1,010,650,000		358,550,000	
교 원 각 종 수 당	4113	4,719,003,677		4,647,111,650	
교 원 법 정 부 담	4114	1,060,220,770		1,169,501,100	
시 간 강 의 료	4115	1,228,202,000		990,876,000	
특 별 강 의 료	4116	683,514,500		664,621,000	
교 원 퇴 직 금	4117	159,148,440		558,211,050	
조 교 인 건 비	4118	1,988,807,110		1,909,308,330	
(2) 직 원 보 수	4120	5,659,528,310		5,710,741,300	
직 원 급 여	4121	3,442,977,850		3,482,239,480	
직 원 상 여	4122	308,500,000		129,700,000	
직 원 각 종 수 당	4123	883,281,440		882,713,970	
직 원 법 정 부 담	4124	722,591,380		710,484,760	
노 임	4126	8,144,000		33,169,000	
직 원 퇴 직 금	4127	294,033,640		472,434,090	
II. 관 리 운 영 비	4200		19,187,484,032		15,500,435,659
(1) 시 설 관 리 비	4210	4,549,590,666		4,467,406,661	
건 축 물 관 리 비	4211	668,899,668		1,136,815,400	
장 비 관 리 비	4212	524,254,996		578,825,544	
조 경 관 리 비	4213	87,381,642		51,005,000	
시 설 용 역 비	4215	1,600,152,154		1,470,090,527	
보 험 료	4216	70,716,811		74,945,340	
리 스 임 차 료	4217	304,034,241		357,900,070	
기 타 시 설 관 리 비	4219	1,294,151,154		797,824,780	
(2) 일 반 관 리 비	4220	2,992,655,914		2,464,235,688	
여 비 교 통 비	4221	406,734,792		242,596,475	
차 량 유 지 비	4222	46,732,547		67,704,717	
소 모 품 비	4223	445,831,335		365,875,015	
인 쇄 출 판 비	4224	96,151,230		68,806,230	
난 방 비	4225	168,812,670		108,068,780	
전 기 수 도 료	4226	1,226,588,730		1,099,532,110	
통 신 비	4227	316,402,746		350,807,676	
각 종 세 금 공 과 금	4228	213,921,690		130,765,040	
지 급 수 수 료	4229	71,480,174		30,079,645	
(3) 운 영 비	4230	4,705,171,919		3,907,954,420	
복 리 후 생 비	4231	109,588,207		132,065,197	
교 육 훈 련 비	4232	75,439,728		149,375,200	
일 반 용 역 비	4233	1,540,221,436		704,741,667	
업 무 추 진 비	4234	41,285,385		49,214,710	
홍 보 비	4235	1,618,904,394		1,470,907,148	
회 의 비	4236	180,874,784		161,228,046	
행 사 비	4237	371,551,881		445,635,205	
기 타 운 영 비	4239	767,306,104		794,787,247	
(4) 감 가 상 각 비	4250	6,940,065,533		4,660,838,890	
유 형 고 정 자 산 감 가 상 각 비	4252	6,937,872,233		4,658,168,062	
무 형 고 정 자 산 감 가 상 각 비	4253	2,193,300		2,670,828	

## (2) 운영비용

(단위: 원)

과 목		2018학년도		2017학년도	
관 항 목	회계코드	금액		금액	
III. 연구 학생 경비	4300		35,164,212,083		34,022,898,351
(1) 연 구 비	4310	56,961,045		120,219,360	
연 구 비	4311	56,961,045		119,669,360	
연 구 관 리 비	4312	-		550,000	
(2) 학 생 경 비	4320	33,766,549,475		32,586,629,271	
교 외 장 학 금	4321	22,169,438,055		21,081,472,800	
교 내 장 학 금	4322	8,602,686,700		8,340,118,300	
실 협 실 습 비	4323	1,211,944,313		1,136,198,829	
학 생 지 원 비	4325	1,453,997,673		1,712,891,319	
기 타 학 생 경 비	4329	328,482,734		315,948,023	
(3) 입 시 관 리 비	4330	1,340,701,563		1,316,049,720	
입 시 수 당	4331	416,775,500		346,810,000	
입 시 경 비	4332	923,926,063		969,239,720	
IV. 교육 외 비용	4400		4,014,567,312		3,549,201,562
(1) 기 타 교 육 외 비 용	4420	4,014,567,312		3,549,201,562	
잡 손 실	4421	189,758,449		142,486,345	
투자유가증권처분손실	4424	-		-	
고정자산처분손실	4426	-		-	
고정자산폐기손실	4428	-		2,200,005	
고유목적사업준비금전입액	4429	3,824,808,863		3,404,515,212	
V. 운영 비용 합계			84,850,337,354		79,424,565,582
VI. 기본금 대체액	3100		4,344,395,272		5,595,950,891
(1) 각 종 적 립 금 대 체 액	3120	4,344,395,272		5,595,950,891	
운 영 차 액 대 체 액			1,654,133,149		12,758,551,251
당 기 운 영 차 액			(4,882,565,428)		6,939,128,857
비 용 총 계			82,658,034,049		79,201,094,079

"별첨 재무제표에 대한 주석 참조"

법인일반업무회계

# 1. 자금 계산서

(2018학년도 : 2018년 3월 1일부터 2019년 2월 28일까지)

(2017학년도 : 2017년 3월 1일부터 2018년 2월 28일까지)

(1) 자금수입

(단위 : 원)

과 목		2018학년도			2017학년도		
		예산	결산	예산대비증감	예산	결산	예산대비증감
관 항 목	회계코드	금액	금액	(결산-예산)	금액	금액	(결산-예산)
I. 교육외수입	5400	14,632,000	15,531,521	899,521	12,416,000	16,524,532	4,108,532
(1) 예금이자수입	5410	14,622,000	15,531,521	909,521	12,406,000	12,356,989	△49,011
예금이자	5411	14,622,000	15,531,521	909,521	12,406,000	12,356,989	△49,011
(2) 기타교육외수입	5420	10,000	-	△10,000	10,000	4,167,543	4,157,543
잡수입	5421	10,000	-	△10,000	10,000	4,167,543	4,157,543
II. 투자와기타자산수입	1200	290,150,000	147,311,985	△142,838,015	329,000,000	310,336,998	△18,663,002
(1) 투자자산수입	1220	290,150,000	147,311,985	△142,838,015	329,000,000	310,336,998	△18,663,002
투자유가증권매각대	1221	290,150,000	147,311,985	△142,838,015	329,000,000	310,336,998	△18,663,002
III. 미사용전기이월자금		54,999,000	54,998,906	△94	76,926,000	76,925,077	△923
(1) 기초유동자산	1100	-	55,277,046	55,277,046	-	77,190,147	77,190,147
유동자금	1110	-	50,808,026	50,808,026	-	69,619,677	69,619,677
기타유동자산	1120	-	4,469,020	4,469,020	-	7,570,470	7,570,470
(2) 기초유동부채	2100	-	278,140	278,140	-	265,070	265,070
기타유동부채	2140	-	278,140	278,140	-	265,070	265,070
자금수입총계		359,781,000	217,842,412	△141,938,588	418,342,000	403,786,607	△14,555,393

## (2) 자금지출

(단위 : 원)

과 목		2018학년도			2017학년도		
		예 산	결 산	예산대비증감	예 산	결 산	예산대비증감
관 항 목	회계코드	금 액	금 액	(결산 - 예산)	금 액	금 액	(결산 - 예산)
I. 관리운영비	4200	105,470,000	74,394,558	△31,075,442	57,943,000	55,936,695	△2,006,305
(1) 시설관리비	4210	18,000,000	14,960,000	△3,040,000	9,350,000	9,350,000	-
시설용역비	4215	3,000,000	-	△3,000,000	9,350,000	9,350,000	-
기타시설관리비	4219	15,000,000	14,960,000	△40,000	-	-	-
(2) 일반관리비	4220	23,020,000	20,796,170	△2,223,830	15,878,000	15,865,328	△12,672
여비교통비	4221	400,000	-	△400,000	112,000	112,000	-
소모품비	4223	500,000	398,200	△101,800	214,000	213,400	△600
통신비	4227	340,000	204,030	△135,970	209,000	203,220	△5,780
각종세금공과금	4228	17,250,000	16,187,890	△1,062,110	15,222,000	15,221,308	△692
지급수수료	4229	4,530,000	4,006,050	△523,950	121,000	115,400	△5,600
(3) 운영연비	4230	64,450,000	38,638,388	△25,811,612	32,715,000	30,721,367	△1,993,633
교육훈련비	4232	900,000	-	△900,000	-	-	-
일반용역비	4233	28,500,000	17,548,988	△10,951,012	4,800,000	4,799,767	△233
업무추진비	4234	1,000,000	-	△1,000,000	1,000,000	-	△1,000,000
회의비	4236	32,400,000	21,089,400	△11,310,600	26,590,000	25,596,600	△993,400
행사비	4237	1,650,000	-	△1,650,000	325,000	325,000	-
II. 교육외비용	4400	1,000,000	-	△1,000,000	1,000,000	-	△1,000,000
(1) 기타교육외비용	4420	1,000,000	-	△1,000,000	1,000,000	-	△1,000,000
잡손실	4421	1,000,000	-	△1,000,000	1,000,000	-	△1,000,000
III. 전출금	4500	50,000,000	20,000,000	△30,000,000	100,000,000	100,000,000	-
(1) 전출금	4510	50,000,000	20,000,000	△30,000,000	100,000,000	100,000,000	-
경상비전출금	4511	19,000,000	19,000,000	-	-	-	-
법정부담전출금	4512	31,000,000	1,000,000	△30,000,000	100,000,000	100,000,000	-
IV. 예비비	4600	5,000,000	-	△5,000,000	5,000,000	-	△5,000,000
(1) 예비비	4610	5,000,000	-	△5,000,000	5,000,000	-	△5,000,000
예비비	4611	5,000,000	-	△5,000,000	5,000,000	-	△5,000,000
V. 투자와기타자산지출	1200	197,311,000	66,969,387	△130,341,613	182,000,000	191,905,006	9,905,006
(1) 투자자산지출	1220	177,311,000	66,969,387	△110,341,613	162,000,000	171,905,006	9,905,006
투자유가증권매입대	1221	177,311,000	66,969,387	△110,341,613	162,000,000	171,905,006	9,905,006
(2) 기타자산지출	1240	20,000,000	-	△20,000,000	20,000,000	20,000,000	-
수익용예금예치	1244	20,000,000	-	△20,000,000	20,000,000	20,000,000	-
VI. 고정자산매입지출	1300	1,000,000	-	△1,000,000	946,000	946,000	-
(1) 유형고정자산매입지출	1310	1,000,000	-	△1,000,000	946,000	946,000	-
집기비품매입비	1315	1,000,000	-	△1,000,000	946,000	946,000	-
VII. 미사용차기이월자금	-	-	56,478,467	56,478,467	71,453,000	54,998,906	△16,454,094
(1) 기말유동자산	1100	-	56,622,137	56,622,137	-	55,277,046	55,277,046
유동자금	1110	-	50,977,497	50,977,497	-	50,808,026	50,808,026
기타유동자산	1120	-	5,644,640	5,644,640	-	4,469,020	4,469,020
(2) 기말유동부채	2100	-	143,670	143,670	-	278,140	278,140
기타유동부채	2140	-	143,670	143,670	-	278,140	278,140
자금지출총계		359,781,000	217,842,412	△141,938,588	418,342,000	403,786,607	△14,555,393

"별첨 재무제표에 대한 주석 참조"

법인일반업무회계  
**2. 대 차 대 조 표**

(2018학년도 : 2019년 2월 28일 현재)

(2017학년도 : 2018년 2월 28일 현재)

(1) 자산

(단위: 원)

과 목 관 항 목		회계코드	2018학년도		2017학년도	
			금 액		금 액	
I.	유 동 자 산	1100		56,622,137		55,277,046
	(1) 유 동 자 금	1110	50,977,497		50,808,026	
	예 금 ( 주 석 3)	1112	50,977,497		50,808,026	
	(2) 기 타 유 동 자 산	1120	5,644,640		4,469,020	
	선 급 법 인 세	1125	5,644,640		4,469,020	
II.	투 자 와 기 타 자 산	1200		13,963,825,309		14,054,317,510
	(1) 설 치 학 교	1210	4,985,954,011		4,985,954,011	
	전 문 대 학	1212	4,985,954,011		4,985,954,011	
	(2) 투 자 자 산	1220	8,252,435,684		8,342,927,885	
	투 자 유 가 증 권 ( 주 석 4)	1221	8,252,435,684		8,342,927,885	
	(3) 기 타 자 산	1240	725,435,614		725,435,614	
	수 익 용 예 금	1244	725,435,614		725,435,614	
III.	고 정 자 산	1300		29,476,640		30,019,640
	(1) 유 형 고 정 자 산 ( 주 석 5)	1310	29,476,640		30,019,640	
	토 지	1311	28,343,390		28,343,390	
	건 물	1312	-		-	
	( 감 가 상 각 누 계 액 )	2312	-		-	
	집 기 비 품	1315	43,859,050		43,859,050	
	( 감 가 상 각 누 계 액 )	2315	△42,725,800		△42,182,800	
자 산 총 계				14,049,924,086		14,139,614,196

## (2) 부채와 기본금

(단위: 원)

과 목		2018학년도		2017학년도	
관 항 목	회계코드	금 액		금 액	
I. 유 동 부 채	2100		143,670		278,140
(1) 기 타 유 동 부 채	2140	143,670		278,140	
미 지 급 금	2141	143,670		278,140	
II. 고 정 부 채	2200		1,249,974,178		1,251,525,230
(1) 기 타 고 정 부 채	2220	1,249,974,178		1,251,525,230	
고 유 목 적 사 업 준 비 금	2226	1,249,974,178		1,251,525,230	
III. 기 본 금(주석7)	3100		12,799,806,238		12,887,810,826
(1) 출 연 기 본 금	3110	5,014,297,401		5,014,297,401	
설 립 자 기 본 금	3111	5,014,297,401		5,014,297,401	
(2) 기 본 금 조 정	3170	△520,695,482		△433,233,894	
투자유가증권평가손익(주석4)	3171	△520,695,482		△433,233,894	
(3) 운 영 차 액	3130	8,306,204,319		8,306,747,319	
전 기 이 월 운 영 차 액	3131	8,306,747,319		8,302,980,876	
당 기 운 영 차 액	3132	△543,000		3,766,443	
부 채 와 기 본 금 합 계			14,049,924,086		14,139,614,196

"별첨 재무제표에 대한 주석 참조"

법인일반업무회계

### 3. 운영계산서

(2018학년도 : 2018년 3월 1일부터 2019년 2월 28일까지)

(2017학년도 : 2017년 3월 1일부터 2018년 2월 28일까지)

(1) 운영수익

(단위 : 원)

과 목		2018학년도		2017학년도	
관 항 목	회계코드	금 액		금 액	
I. 전입및기부수입	5200		-		-
(1) 기 부 금 수 입	5220	-		-	
II. 교 육 외 수 입	5400		187,238,064		482,791,238
(1) 예 금 이 자 수 입	5410	15,531,521		12,356,989	
예 금 이 자	5411	15,531,521		12,356,989	
(2) 기 타 교 육 외 수 입	5420	171,706,543		470,434,249	
잡 수 입	5421	-		4,167,543	
투 자 유 가 증 권 처 분 이 익	5424	77,311,985		310,330,011	
고 유 목 적 사 업 준 비 금 환 입	5428	94,394,558		155,936,695	
운영수익총계			187,238,064		482,791,238



## (2) 운영비용

(단위: 원)

과 목		2018학년도		2017학년도	
관 항 목	회계코드	금 액		금 액	
I. 보 수	4100		-		-
II. 관 리 운 영 비	4200		74,937,558		56,337,795
(1) 시 설 관 리 비	4210	14,960,000		9,350,000	
시 설 용 역 비	4215	-		9,350,000	
기 타 시 설 관 리 비	4219	14,960,000		-	
(2) 일 반 관 리 비	4220	20,796,170		15,865,328	
여 비 교 통 비	4221	-		112,000	
소 모 품 비	4223	398,200		213,400	
통 신 비	4227	204,030		203,220	
각 종 세 금 공 과 금	4228	16,187,890		15,221,308	
지 급 수 수 료	4229	4,006,050		115,400	
(3) 운 영 용 역 비	4230	38,638,388		30,721,367	
일 반 용 역 비	4233	17,548,988		4,799,767	
회 의 비	4236	21,089,400		25,596,600	
행 사 비	4237	-		325,000	
(4) 감 가 상 각 비	4250	543,000		401,100	
유 형 고 정 자 산 감 가 상 각 비	4252	543,000		401,100	
III. 교 육 외 비 용	4400		92,843,506		322,687,000
(1) 기 타 교 육 외 비 용	4420	92,843,506		322,687,000	
고 유 목 적 사 업 준 비 금 전 입 액	4428	92,843,506		322,687,000	
IV. 전 출 금	4500		20,000,000		100,000,000
(1) 전 출 금	4510	20,000,000		100,000,000	
경 상 비 전 출 금	4511	19,000,000		-	
법 정 부 담 전 출 금	4512	1,000,000		100,000,000	
V. 운 영 비 용 합 계			187,781,064		479,024,795
VI. 기 본 금 대 체 액	3100		-		-
(1) 각 종 적 립 금 대 체 액	3120	-		-	
운 영 차 액 대 체 액			-		-
당 기 운 영 차 액			△543,000		3,766,443
비 용 총 계			187,238,064		482,791,238

"별첨 재무제표에 대한 주석 참조"

교비회계  
**1. 자 금 계 산 서**

(2018학년도 : 2018년 3월 1일부터 2019년 2월 28일까지)

(2017학년도 : 2017년 3월 1일부터 2018년 2월 28일까지)

(1) 자금수입

(단위 : 원)

과 목		2018학년도			내부거래	2018학년도		2017학년도			
		예산	결산			결산	예산대비증감	예산	결산	예산대비증감	
관 항 목	회계코드	금액	등록금회계	비등록금회계		금액	(결산 - 예산)	금액	금액	(결산 - 예산)	
I.	등록금 및 수강료 수입	5100	51,857,708,000	49,149,736,100	2,489,340,747						
(1)	등록금 수입	5110	49,116,071,000	49,149,736,100	-	49,149,736,100	33,665,100	48,188,495,000	48,150,280,074	△38,214,926	
	학부입학금	5111	2,156,731,000	2,156,729,700	-	2,156,729,700	△1,300	2,386,800,000	2,386,800,000	-	
	학부수업료	5113	46,959,340,000	46,993,006,400	-	46,993,006,400	33,666,400	45,801,695,000	45,763,480,074	△38,214,926	
(2)	수강료 수입	5120	2,741,637,000	-	2,489,340,747	2,489,340,747	△252,296,253	2,025,480,000	1,803,778,922	△221,701,078	
	단기수강료	5121	2,741,637,000	-	2,489,340,747	2,489,340,747	△252,296,253	2,025,480,000	1,803,778,922	△221,701,078	
II.	전입 및 기부수입	5200	23,831,929,000	-	27,395,326,765	3,651,934,550	23,743,392,215	△88,536,785	22,748,311,000	22,681,318,820	△66,992,180
(1)	전입금 수입	5210	50,000,000	-	3,671,934,550	3,651,934,550	20,000,000	△30,000,000	120,000,000	100,000,000	△20,000,000
	경상비전입금	5211	-	-	19,000,000	19,000,000	19,000,000	-	-	-	
	법정부담전입금	5212	50,000,000	-	1,000,000	1,000,000	△49,000,000	120,000,000	100,000,000	△20,000,000	
	등록금회계전입금	5218	-	-	3,651,934,550	3,651,934,550	-	-	-	-	
(2)	기부금 수입	5220	255,500,000	-	208,567,200	208,567,200	△46,932,800	234,100,000	205,209,220	△28,890,780	
	일반기부금	5221	40,000,000	-	38,000,000	38,000,000	△2,000,000	51,100,000	45,600,000	△5,500,000	
	지정기부금	5222	215,500,000	-	170,567,200	170,567,200	△44,932,800	183,000,000	159,609,220	△23,390,780	
(3)	국고보조금 수입	5230	23,526,429,000	-	23,514,825,015	23,514,825,015	△11,603,985	22,394,211,000	22,376,109,600	△18,101,400	
	교육부	5231	21,918,527,000	-	21,905,158,265	21,905,158,265	△13,368,735	20,819,108,000	20,801,938,980	△17,169,020	
	기타국고지원금	5232	950,640,000	-	952,404,750	952,404,750	1,764,750	1,000,322,000	999,349,150	△972,850	
	지방자치단체	5233	657,262,000	-	657,262,000	657,262,000	-	574,781,000	574,821,470	40,470	
III.	교육부대수입	5300	3,025,192,000	-	2,345,425,856	2,345,425,856	△679,766,144	2,300,565,000	2,488,590,734	188,025,734	
(1)	입시수수료 수입	5310	1,378,290,000	-	1,333,850,000	1,333,850,000	△44,440,000	1,470,705,000	1,312,485,000	△158,220,000	
	수험료	5312	1,378,290,000	-	1,333,850,000	1,333,850,000	△44,440,000	1,470,705,000	1,312,485,000	△158,220,000	

(1) 자금수입

(단위: 원)

과 목		2018학년도			내부거래	2018학년도		2017학년도		
		예산	결산			결산	예산대비증감	예산	결산	예산대비증감
관 항 목	회계코드	금액	등록금회계	비등록금회계	금액	(결산 - 예산)	금액	금액	(결산 - 예산)	
(2) 증명사용료수입	5320	1,326,902,000	-	823,432,214	823,432,214	△503,469,786	567,860,000	953,893,370	386,033,370	
증명료	5321	15,000,000	-	16,535,900	16,535,900	1,535,900	15,000,000	16,222,900	1,222,900	
대여료및사용료	5322	1,311,902,000	-	806,896,314	806,896,314	△505,005,686	552,860,000	937,670,470	384,810,470	
(3) 기타교육부대수입	5330	320,000,000	-	188,143,642	188,143,642	△131,856,358	262,000,000	222,212,364	△39,787,636	
기타교육부대수입	5339	320,000,000	-	188,143,642	188,143,642	△131,856,358	262,000,000	222,212,364	△39,787,636	
IV. 교육외수입	5400	465,362,000	275,874,996	197,334,487	473,209,483	7,847,483	463,832,000	490,137,019	26,305,019	
(1) 예금이자수입	5410	431,962,000	260,799,481	174,928,815	435,728,296	3,766,296	426,040,000	458,706,503	32,666,503	
예금이자	5411	431,962,000	260,799,481	174,928,815	435,728,296	3,766,296	426,040,000	458,706,503	32,666,503	
(2) 기타교육외수입	5420	33,400,000	15,075,515	22,405,672	37,481,187	4,081,187	37,792,000	31,430,516	△6,361,484	
잡수입	5421	33,400,000	15,075,515	22,405,672	37,481,187	4,081,187	37,792,000	31,430,516	△6,361,484	
V. 투자와기타자산수입	1200	1,806,000,000	-	1,654,133,149	1,654,133,149	△151,866,851	17,563,692,000	15,789,621,164	△1,774,070,836	
(1) 투자자산수입	1220	-	-	-	-	-	3,008,037,000	3,014,574,083	6,537,083	
투자유가증권매각대	1221	-	-	-	-	-	3,008,037,000	3,014,574,083	6,537,083	
(2) 임의기금인출수입	1260	1,806,000,000	-	1,654,133,149	1,654,133,149	△151,866,851	14,555,655,000	12,775,047,081	△1,780,607,919	
임의건축기금인출	1263	606,000,000	-	606,319,049	606,319,049	319,049	11,541,115,000	9,760,507,574	△1,780,607,426	
임의퇴직기금인출	1265	600,000,000	-	523,907,050	523,907,050	△76,092,950	-	-	-	
임의특정목적기금인출	1266	600,000,000	-	523,907,050	523,907,050	△76,092,950	3,014,540,000	3,014,539,507	△493	
VI. 고정자산매각수입	1300	1,000,000	15,500,000	-	15,500,000	14,500,000	1,000,000	-	△1,000,000	
(1) 유형고정자산매각수입	1310	1,000,000	15,500,000	-	15,500,000	14,500,000	1,000,000	-	△1,000,000	
기계기구매각대	1314	1,000,000	4,200,000	-	4,200,000	3,200,000	1,000,000	-	△1,000,000	
차량운반구매각대	1316	-	11,300,000	-	11,300,000	11,300,000	-	-	-	

## (1) 자금수입

(단위: 원)

과 목		2018학년도			내부거래	2018학년도		2017학년도		
		예산	결산			결산	예산대비증감	예산	결산	예산대비증감
관 항 목	회계코드	금액	등록금회계	비등록금회계		금액	(결산 - 예산)	금 액	금액	(결산 - 예산)
VII. 고정부채입금	2200	51,600,000	-	63,470,000		63,470,000	11,870,000	21,200,000	29,860,000	8,660,000
(1) 기타 고정부채	2220	51,600,000	-	63,470,000		63,470,000	11,870,000	21,200,000	29,860,000	8,660,000
입대보증금수입	2221	51,600,000	-	63,470,000		63,470,000	11,870,000	21,200,000	29,860,000	8,660,000
VIII. 미사용 전기이월자금		6,065,027,000	5,030,247,547	987,611,460	-	6,017,859,007	△47,167,993	6,733,337,000	6,687,213,433	△46,123,567
(1) 기초유동자산	1100	-	26,942,295,029	2,942,155,853	28,236,283	29,856,214,599	29,856,214,599	-	28,772,735,479	28,772,735,479
유동자산	1110	-	26,252,489,491	2,816,846,804		29,069,336,295	29,069,336,295	-	27,418,273,411	27,418,273,411
기타유동자산	1120	-	689,805,538	125,309,049	28,236,283	786,878,304	786,878,304	-	1,354,462,068	1,354,462,068
(2) 기초유동부채	2100	-	21,912,047,482	1,954,544,393	28,236,283	23,838,355,592	23,838,355,592	-	22,085,522,046	22,085,522,046
예수금	2120	-	498,925,842	26,072,473		524,998,315	524,998,315	-	632,316,009	632,316,009
선수금	2130	-	18,454,501,044	486,953,705		18,941,454,749	18,941,454,749	-	18,548,022,938	18,548,022,938
기타유동부채	2140	-	2,958,620,596	1,441,518,215	28,236,283	4,371,902,528	4,371,902,528	-	2,905,183,099	2,905,183,099
자금수입총계		87,103,818,000	54,471,358,643	35,132,642,464	3,651,934,550	85,952,066,557	△1,151,751,443	100,045,912,000	98,120,800,166	△1,925,111,834

(2) 자금지출

(단위: 원)

과 목		2018학년도				내부거래	2018학년도		2017학년도		
		예산	결산		결산		예산대비증감	예산	결산	예산대비증감	
관 항 목	회계코드	금액	등록금회계	비등록금회계	금액	(결산 - 예산)	금액	금액	(결산 - 예산)		
I. 보 수	4100	27,621,441,000	24,478,258,447	2,005,815,480		26,484,073,927	△1,137,367,073	26,726,776,000	26,352,030,010	△374,745,990	
(1) 교 원 보 수	4110	21,400,855,000	19,154,752,747	1,669,792,870		20,824,545,617	△576,309,383	20,905,941,000	20,641,288,710	△264,652,290	
교 원 급 여	4111	9,975,008,000	9,974,999,120	-		9,974,999,120	△8,880	10,343,223,000	10,343,109,580	△113,420	
교 원 상 여 금	4112	1,010,650,000	1,010,650,000	-		1,010,650,000	-	362,116,000	358,550,000	△3,566,000	
교 원 각 종 수 당	4113	4,930,049,000	4,458,532,677	260,471,000		4,719,003,677	△211,045,323	4,722,486,000	4,647,111,650	△75,374,350	
교 원 법 정 부 담 금	4114	1,100,244,000	312,792,690	747,428,080		1,060,220,770	△40,023,230	1,303,100,000	1,169,501,100	△133,598,900	
시 간 강 의 료	4115	1,231,740,000	1,228,202,000	-		1,228,202,000	△3,538,000	994,161,000	990,876,000	△3,285,000	
특 별 강 의 료	4116	757,628,000	25,823,000	657,691,500		683,514,500	△74,113,500	703,810,000	664,621,000	△39,189,000	
교 원 퇴 직 금	4117	400,000,000	159,148,440	-		159,148,440	△240,851,560	560,000,000	558,211,050	△1,788,950	
조 교 인 건 비	4118	1,995,536,000	1,984,604,820	4,202,290		1,988,807,110	△6,728,890	1,917,045,000	1,909,308,330	△7,736,670	
(2) 직 원 보 수	4120	6,220,586,000	5,323,505,700	336,022,610		5,659,528,310	△561,057,690	5,820,835,000	5,710,741,300	△110,093,700	
직 원 급 여	4121	3,457,790,000	3,442,977,850	-		3,442,977,850	△14,812,150	3,483,000,000	3,482,239,480	△760,520	
직 원 상 여 금	4122	308,500,000	308,500,000	-		308,500,000	-	132,281,000	129,700,000	△2,581,000	
직 원 각 종 수 당	4123	949,269,000	875,241,440	8,040,000		883,281,440	△65,987,560	918,260,000	882,713,970	△35,546,030	
직 원 법 정 부 담 금	4124	759,648,000	401,992,770	320,598,610		722,591,380	△37,056,620	771,200,000	710,484,760	△60,715,240	
노 임	4126	13,286,000	760,000	7,384,000		8,144,000	△5,142,000	40,094,000	33,169,000	△6,925,000	
직 원 퇴 직 금	4127	732,093,000	294,033,640	-		294,033,640	△438,059,360	476,000,000	472,434,090	△3,565,910	
II. 관 리 운 영 비	4200	13,844,676,000	10,128,100,282	2,044,923,659		12,173,023,941	△1,671,652,059	13,156,769,000	10,783,660,074	△2,373,108,926	
(1) 시 설 관 리 비	4210	4,954,355,000	4,352,710,020	181,920,646		4,534,630,666	△419,724,334	6,241,730,000	4,458,056,661	△1,783,673,339	
건 축 물 관 리 비	4211	908,350,000	668,899,668	-		668,899,668	△239,450,332	2,685,400,000	1,136,815,400	△1,548,584,600	
장 비 관 리 비	4212	524,776,000	524,254,996	-		524,254,996	△521,004	581,008,000	578,825,544	△2,182,456	
조 경 관 리 비	4213	87,439,000	87,381,642	-		87,381,642	△57,358	55,233,000	51,005,000	△4,228,000	
시 설 용 역 비	4215	1,652,643,000	1,504,929,238	95,222,916		1,600,152,154	△52,490,846	1,601,941,000	1,460,740,527	△141,200,473	
보 험 협 료	4216	138,121,000	69,749,011	967,800		70,716,811	△67,404,189	86,036,000	74,945,340	△11,090,660	
리 스 임 차 료	4217	304,113,000	282,109,041	21,925,200		304,034,241	△78,759	370,868,000	357,900,070	△12,967,930	
기 타 시 설 관 리 비	4219	1,338,913,000	1,215,386,424	63,804,730		1,279,191,154	△59,721,846	861,244,000	797,824,780	△63,419,220	
(2) 일 반 관 리 비	4220	3,249,115,000	2,640,495,740	331,364,004		2,971,859,744	△277,255,256	2,650,313,000	2,448,370,360	△201,942,640	
여 비 교 통 비	4221	423,125,000	406,734,792	-		406,734,792	△16,390,208	243,700,000	242,484,475	△1,215,525	
차 량 유 지 비	4222	50,999,000	46,732,547	-		46,732,547	△4,266,453	73,574,000	67,704,717	△5,869,283	
소 모 품 비	4223	501,255,000	251,699,383	193,733,752		445,433,135	△55,821,865	429,929,000	365,661,615	△64,267,385	
인 쇄 출 판 비	4224	117,929,000	51,174,080	44,977,150		96,151,230	△21,777,770	104,631,000	68,806,230	△35,824,770	
난 방 비	4225	175,551,000	168,812,670	-		168,812,670	△6,738,330	110,000,000	108,068,780	△1,931,220	
전 기 수 도 료	4226	1,233,461,000	1,226,588,730	-		1,226,588,730	△6,872,270	1,154,268,000	1,099,532,110	△54,735,890	
통 신 비	4227	370,379,000	313,706,596	2,492,120		316,198,716	△54,180,284	366,830,000	350,604,456	△16,225,544	
각 종 세 금 공 과 금	4228	248,000,000	128,081,140	69,652,660		197,733,800	△50,266,200	125,548,000	115,543,732	△10,004,268	
지 급 수 수 료	4229	128,416,000	46,965,802	20,508,322		67,474,124	△60,941,876	41,833,000	29,964,245	△11,868,755	

(2) 자금지출

(단위 : 원)

과 목				2018학년도			내부거래	2018학년도		2017학년도		
				예산	결산			결산	예산대비증감	예산	결산	예산대비증감
관 항 목		회계코드	금액	등록금회계	비등록금회계	금액	(결산 - 예산)	금액	금액	(결산 - 예산)		
(3)	운 영 비	4230	5,641,206,000	3,134,894,522	1,531,639,009	4,666,533,531	△974,672,469	4,264,726,000	3,877,233,053	△387,492,947		
	복 리 후 생 비	4231	168,295,000	98,546,601	11,041,606	109,588,207	△58,706,793	146,416,000	132,065,197	△14,350,803		
	교 육 훈 련 비	4232	126,659,000	75,439,728	-	75,439,728	△51,219,272	180,552,000	149,375,200	△31,176,800		
	일 반 용 역 비	4233	1,848,205,000	804,785,345	717,887,103	1,522,672,448	△325,532,552	803,330,000	699,941,900	△103,388,100		
	업 무 추 진 비	4234	100,459,000	33,922,835	7,362,550	41,285,385	△59,173,615	65,196,000	49,214,710	△15,981,290		
	홍 보 비	4235	1,698,137,000	1,447,666,774	171,237,620	1,618,904,394	△79,232,606	1,485,403,000	1,470,907,148	△14,495,852		
	회 의 비	4236	216,324,000	149,535,077	10,250,307	159,785,384	△56,538,616	203,632,000	135,631,446	△68,000,554		
	행 사 비	4237	512,927,000	232,486,014	139,065,867	371,551,881	△141,375,119	503,821,000	445,310,205	△58,510,795		
	기 타 운 영 비	4239	970,200,000	292,512,148	474,793,956	767,306,104	△202,893,896	876,376,000	794,787,247	△81,588,753		
III.	연구 학생 경비	4300	35,510,147,000	11,105,239,766	24,054,601,162	35,159,840,928	△350,306,072	34,434,228,000	34,005,769,351	△428,458,649		
(1)	연 구 구 비	4310	57,448,000	56,961,045	-	56,961,045	△486,955	123,550,000	120,219,360	△3,330,640		
	연 구 비	4311	57,448,000	56,961,045	-	56,961,045	△486,955	123,000,000	119,669,360	△3,330,640		
	연 구 관 리 비	4312	-	-	-	-	-	550,000	550,000	-		
(2)	학 생 경 비	4320	33,949,549,000	11,048,278,721	22,713,899,599	33,762,178,320	△187,370,680	32,791,124,000	32,569,500,271	△221,623,729		
	교 외 장 학 금	4321	22,221,167,000	-	22,169,438,055	22,169,438,055	△51,728,945	21,096,409,000	21,081,472,800	△14,936,200		
	교 내 장 학 금	4322	8,602,864,000	8,544,740,400	57,946,300	8,602,686,700	△177,300	8,340,120,000	8,340,118,300	△1,700		
	실 협 실 습 비	4323	1,219,499,000	1,209,487,158	-	1,209,487,158	△10,011,842	1,205,190,000	1,132,415,829	△72,774,171		
	학 생 지 원 비	4325	1,577,536,000	965,568,429	486,515,244	1,452,083,673	△125,452,327	1,828,255,000	1,699,545,319	△128,709,681		
	기 타 학 생 경 비	4329	328,483,000	328,482,734	-	328,482,734	△266	321,150,000	315,948,023	△5,201,977		
(3)	입 시 관 리 비	4330	1,503,150,000	-	1,340,701,563	1,340,701,563	△162,448,437	1,519,554,000	1,316,049,720	△203,504,280		
	입 시 수 당	4331	452,305,000	-	416,775,500	416,775,500	△35,529,500	393,030,000	346,810,000	△46,220,000		
	입 시 경 비	4332	1,050,845,000	-	923,926,063	923,926,063	△126,918,937	1,126,524,000	969,239,720	△157,284,280		
IV.	교 육 외 비 용	4400	287,384,000	108,150,500	81,607,949	189,758,449	△97,625,551	168,651,000	142,486,345	△26,164,655		
(1)	기 타 교 육 외 비 용	4420	287,384,000	108,150,500	81,607,949	189,758,449	△97,625,551	168,651,000	142,486,345	△26,164,655		
	잡 손 실	4421	287,384,000	108,150,500	81,607,949	189,758,449	△97,625,551	168,651,000	142,486,345	△26,164,655		

(2) 자금지출

(단위 : 원)

과 목		2018학년도			내부거래	2018학년도		2017학년도		
		예산	결산			결산	예산대비증감	예산	결산	예산대비증감
관 항 목	회계코드	금액	등록금회계	비등록금회계	금액	(결산 - 예산)	금액	금액	(결산 - 예산)	
V. 전 출 금	4500	-	3,651,934,550	-	3,651,934,550	-	-	-	-	
(1) 전 출 금	4510	-	3,651,934,550	-	3,651,934,550	-	-	-	-	
비 등록금 회 계 전 출 금	4519	-	3,651,934,550	-	3,651,934,550	-	-	-	-	
VI. 예비비	4600	347,278,000	-	-	-	△347,278,000	178,319,000	-	△178,319,000	
(1) 예 비 비	4610	347,278,000	-	-	-	△347,278,000	178,319,000	-	△178,319,000	
예 비 비	4611	347,278,000	-	-	-	△347,278,000	178,319,000	-	△178,319,000	
VII. 투자와기타자산지출	1200	4,599,195,000	-	4,344,395,272	4,344,395,272	△254,799,728	5,997,068,000	5,596,565,385	△400,502,615	
(1) 투 자 자 산 지 출	1220	-	-	-	-	-	615,000	614,494	△506	
투 자 유 가 증 권 매 입 대	1221	-	-	-	-	-	615,000	614,494	△506	
(2) 임 의 기 금 적 립	1260	4,599,195,000	-	4,344,395,272	4,344,395,272	△254,799,728	5,996,453,000	5,595,950,891	△400,502,109	
임 의 연 구 기 금 적 립	1262	23,560,000	-	23,519,047	23,519,047	△40,953	20,842,000	20,841,649	△351	
임 의 건 축 기 금 적 립	1263	3,861,935,000	-	3,683,550,326	3,683,550,326	△178,384,674	5,808,090,000	5,458,095,973	△349,994,027	
임 의 장 학 기 금 적 립	1264	25,600,000	-	25,476,417	25,476,417	△123,583	33,706,000	33,198,104	△507,896	
임 의 퇴 직 기 금 적 립	1265	88,100,000	-	87,942,432	87,942,432	△157,568	133,815,000	83,815,165	△49,999,835	
임 의 특 정 목 적 기 금 적 립	1266	600,000,000	-	523,907,050	523,907,050	△76,092,950	-	-	-	
VIII. 고정자산매입지출	1300	2,482,865,000	2,041,842,064	20,018,000	2,061,860,064	△421,004,936	16,912,386,000	15,206,339,994	△1,706,046,006	
(1) 유 형 고 정 자 산 매 입 지 출	1310	2,482,865,000	2,041,842,064	20,018,000	2,061,860,064	△421,004,936	16,912,386,000	15,206,339,994	△1,706,046,006	
토 지 매 입 비	1311	-	-	-	-	-	153,385,000	152,884,800	△500,200	
건 물 매 입 비	1312	198,000,000	197,780,000	-	197,780,000	△220,000	200,246,000	200,246,000	-	
구 축 물 매 입 비	1313	-	-	-	-	-	310,000,000	294,989,812	△15,010,188	
기 계 기 구 매 입 비	1314	640,574,000	621,035,795	-	621,035,795	△19,538,205	2,841,524,000	2,087,378,650	△754,145,350	
집 기 비 품 매 입 비	1315	1,085,089,000	665,898,530	20,018,000	685,916,530	△399,172,470	2,774,478,000	1,935,813,836	△838,664,164	
차 량 운 반 구 매 입 비	1316	314,202,000	312,127,740	-	312,127,740	△2,074,260	-	-	-	
도 서 구 입 비	1317	245,000,000	244,999,999	-	244,999,999	△1	245,000,000	244,786,396	△213,604	
건 설 가 계 정	1319	-	-	-	-	-	10,387,753,000	10,290,240,500	△97,512,500	

(2) 자금지출

(단위: 원)

과 목		2018학년도			내부거래	2018학년도		2017학년도		
		예산	결산			결산	예산대비증감	예산	결산	예산대비증감
관 항 목	회계코드	금액	등록금회계	비등록금회계		금액	(결산 - 예산)	금액	금액	(결산 - 예산)
IX. 고정부채상환	2200	68,680,000	-	50,120,000		50,120,000	△18,560,000	16,200,000	16,090,000	△110,000
(1) 기타 고정부채상환	2220	68,680,000	-	50,120,000		50,120,000	△18,560,000	16,200,000	16,090,000	△110,000
임대보증금환급	2221	68,680,000	-	50,120,000		50,120,000	△18,560,000	16,200,000	16,090,000	△110,000
X. 미사용 차기이월자금		2,342,152,000	2,957,833,034	2,531,160,942	-	5,488,993,976	3,146,841,976	2,455,515,000	6,017,859,007	3,562,344,007
(1) 기말유동자산	1100	-	23,131,622,603	4,117,022,493	28,833,083	27,219,812,013	27,219,812,013	-	29,856,214,599	29,856,214,599
유동자금	1110	-	21,889,749,340	3,954,736,271		25,844,485,611	25,844,485,611	-	29,069,336,295	29,069,336,295
기타유동자산	1120	-	1,241,873,263	162,286,222	28,833,083	1,375,326,402	1,375,326,402	-	786,878,304	786,878,304
(2) 기말유동부채	2100	-	20,173,789,569	1,585,861,551	28,833,083	21,730,818,037	21,730,818,037	-	23,838,355,592	23,838,355,592
예수금	2120	-	602,828,167	23,521,739		626,349,906	626,349,906	-	524,998,315	524,998,315
선수금	2130	-	17,432,312,476	1,374,548,500		18,806,860,976	18,806,860,976	-	18,941,454,749	18,941,454,749
기타유동부채	2140	-	2,138,648,926	187,791,312	28,833,083	2,297,607,155	2,297,607,155	-	4,371,902,528	4,371,902,528
자금지출총계		87,103,818,000	54,471,358,643	35,132,642,464	3,651,934,550	85,952,066,557	△1,151,751,443	100,045,912,000	98,120,800,166	△1,925,111,834

"별첨 재무제표에 대한 주석 참조"



교비회계  
**2. 대차대조표**

(2018학년도 : 2019년 2월 28일 현재)

(2017학년도 : 2018년 2월 28일 현재)

(1) 자산 (단위 : 원)

과 목 관 항 목		회계코드	2018학년도			내부거래	2018학년도		2017학년도	
			등록금회계		비등록금회계		금액		금액	
I. 유 동 자 산		1100		23,131,622,603		4,117,022,493	28,833,083	27,219,812,013		29,856,214,599
(1) 유 동 자 금		1110	21,889,749,340		3,954,736,271		25,844,485,611		29,069,336,295	
현 예 금 ( 주 석 )		1111	1,000,000		-		1,000,000		1,000,000	
		1112	21,888,749,340		3,954,736,271		25,843,485,611		29,068,336,295	
(2) 기 타 유 동 자 산		1120	1,241,873,263		162,286,222	28,833,083	1,375,326,402		786,878,304	
선 급		1122	-		-		-		-	
미 수		1123	1,201,714,123		132,715,983	28,833,083	1,305,597,023		718,737,735	
선 급 법 인 세		1125	40,159,140		26,889,310		67,048,450		66,074,340	
기 타 유 동 자 산		1129	-		2,680,929		2,680,929		2,066,229	
II. 투자와기타자산		1200		-		66,822,512,078	49,819,964,398	17,002,547,680		14,314,427,030
(1) 투 자 자 산		1220	-		49,819,964,398		49,819,964,398		-	
투 자 유 가 증 권 ( 주 석 )		1221	-		-		-		-	
투 자 유 가 증 권 평 가 충 당 금		2223	-		-		-		-	
출 자		1222	-		-		-		-	
부 속 병 원 투 자		1223	-		-		-		-	
학 교 기 업 투 자		1224	-		-		-		-	
등 록 금 회 계		1225	-		49,819,964,398	49,819,964,398	-		-	
기 타 투 자 자 산 ( 주 석 )		1229	-		-		-		-	
(2) 기 타 자 산		1240	-		10,725,960		10,725,960		10,725,960	
전 신 전 화 보 증 금		1241	-		8,524,560		8,524,560		8,524,560	
임 차 보 증 금		1242	-		1,901,400		1,901,400		1,901,400	
기 타 자 산		1249	-		300,000		300,000		300,000	
(3) 임 의 기 금 ( 주 석 )		1260	-		16,991,821,720		16,991,821,720		14,303,701,070	
임 의 연 구 기 금		1262	-		1,358,771,716		1,358,771,716		1,335,252,669	
임 의 건 축 기 금		1263	-		9,857,431,632		9,857,431,632		6,784,051,238	
임 의 장 학 기 금		1264	-		1,387,827,737		1,387,827,737		1,362,351,320	
임 의 퇴 직 기 금		1265	-		4,387,790,635		4,387,790,635		4,822,045,843	
임 의 특 정 목 적 기 금		1266	-		-		-		-	

(1) 자산

(단위 : 원)

과 목		2018학년도				내부거래	2018학년도		2017학년도	
		관 항 목	회계코드	등록금회계	비등록금회계		금액		금액	
III. 고정 자산	1300		167,917,334,115		1,469,366,147		169,386,700,262		173,660,845,280	
(1) 유형 고정 자산 (주식 5)	1310	167,917,334,115		1,466,624,517		169,383,958,632		173,655,910,350		
토 지	1311	55,641,633,400		-		55,641,633,400		55,641,633,400		
건 물	1312	145,992,510,461		-		145,992,510,461		145,794,730,461		
(감가상각누계액)	2312	△51,430,381,409		-		△51,430,381,409		△47,773,639,699		
구 축 물	1313	16,072,852,977		404,989,812		16,477,842,789		16,477,842,789		
(감가상각누계액)	2313	△4,726,271,860		△38,582,820		△4,764,854,680		△4,066,614,300		
기 계 기 구	1314	17,985,312,643		763,870,710		18,749,183,353		18,386,241,854		
(감가상각누계액)	2314	△14,649,877,124		△118,877,025		△14,768,754,149		△14,260,657,928		
집 기 비 품	1315	10,777,546,911		613,688,458		11,391,235,369		10,820,813,863		
(감가상각누계액)	2315	△8,339,109,619		△227,846,520		△8,566,956,139		△7,836,109,141		
차 량 운 반 구	1316	1,282,274,310		216,574,372		1,498,848,682		1,367,508,722		
(감가상각누계액)	2316	△949,099,880		△147,992,470		△1,097,092,350		△1,135,846,900		
도 서	1317	4,052,743,592		2,000,000		4,054,743,592		3,809,743,593		
(감가상각누계액)	2317	△3,792,800,287		△1,200,000		△3,794,000,287		△3,569,736,364		
건 설 가 계 정	1319	-		-		-		-		
(2) 무형 고정 자산 (주식 6)	1320	-		2,741,630		2,741,630		4,934,930		
무 형 고 정 자 산	1321	-		2,741,630		2,741,630		4,934,930		
자 산 총 계			191,048,956,718		72,408,900,718	49,848,797,481	213,609,059,955		217,831,486,909	

(2) 부채와 기본금

(단위 : 원)

과 목 관 항 목		회계코드	2018학년도			내부거래	2018학년도		2017학년도	
			등록금회계		비등록금회계		금 액		금 액	
I. 유 동 부 채		2100		20,173,789,569		1,585,861,551	28,833,083	21,730,818,037		23,838,355,592
(1) 예 수 금		2120	602,828,167		23,521,739			626,349,906	524,998,315	
일 반 예 수 금		2121	171,343		-			171,343	66,808,723	
각 종 세 금 예 수 금		2122	347,390,640		4,528,950			351,919,590	185,002,250	
기 타 예 수 금		2129	255,266,184		18,992,789			274,258,973	273,187,342	
(2) 선 수 금		2130	17,432,312,476		1,374,548,500			18,806,860,976	18,941,454,749	
등 록 금 선 수 금		2131	17,432,312,476		-			17,432,312,476	18,454,501,044	
기 타 선 수 금		2139	-		1,374,548,500			1,374,548,500	486,953,705	
(3) 기 타 유 동 부 채		2140	2,138,648,926		187,791,312		28,833,083	2,297,607,155	4,371,902,528	
미 지 급 금		2141	2,138,648,926		187,791,312		28,833,083	2,297,607,155	4,371,902,528	
II. 고 정 부 채		2200		40,159,140		234,758,555		274,917,695	195,905,316	195,905,316
(1) 기 타 고 정 부 채		2220	40,159,140		234,758,555			274,917,695	195,905,316	
임 대 보 증 금		2221	-		38,170,000			38,170,000	24,820,000	
고 유 목 적 사 업 준 비 금		2224	40,159,140		196,588,555			236,747,695	171,085,316	
III. 기 본 금(주식 7)		3100		170,835,008,009		70,588,280,612		191,603,324,223	193,797,226,001	
(1) 출 연 기 본 금		3110	-		4,985,954,011			4,985,954,011	4,985,954,011	
법 인		3112	-		4,985,954,011			4,985,954,011	4,985,954,011	
(2) 임 의 적 립 금		3160	-		16,940,006,452			16,940,006,452	14,249,744,329	
임 의 연 구 적 립 금		3162	-		1,358,771,716			1,358,771,716	1,335,252,669	
임 의 건 축 적 립 금		3163	-		9,796,153,421			9,796,153,421	6,718,922,144	
임 의 장 학 적 립 금		3164	-		1,387,827,737			1,387,827,737	1,362,351,320	
임 의 퇴 직 적 립 금		3165	-		4,397,253,578			4,397,253,578	4,833,218,196	
임 의 특 정 목 적 적 립 금		3166	-		-			-	-	
(3) 기 본 금 조 정		3170	49,819,964,398		51,815,268		49,819,964,398	51,815,268	53,956,741	
기 금 평 가 손 익 ( 주 식 3)		3172	-		51,815,268			51,815,268	53,956,741	
비 등 록 금 회 계		3173	49,819,964,398		-		49,819,964,398	-	-	
(4) 운 영 차 액		3130	121,015,043,611		48,610,504,881			169,625,548,492	174,507,570,920	
전 기 이 월 운 영 차 액		3131	127,755,854,583		46,751,716,337			174,507,570,920	167,572,208,506	
당 기 운 영 차 액		3132	△6,740,810,972		1,858,788,544			△4,882,022,428	6,935,362,414	
부 채와 기본금합계				191,048,956,718		72,408,900,718	49,848,797,481	213,609,059,955	217,831,486,909	

"별첨 재무제표에 대한 주석 참조"

교비회계

### 3. 운영계산서

(2018학년도 : 2018년 3월 1일부터 2019년 2월 28일까지)

(2017학년도 : 2017년 3월 1일부터 2018년 2월 28일까지)

(1) 운영수익

(단위 : 원)

과 목		2018학년도				내부거래	2018학년도		2017학년도	
관 항 목	회계코드	등록금회계		비등록금회계			금액		금액	
I. 등록금 및 수강료 수입	5100		49,149,736,100		2,489,340,747		51,639,076,847		49,954,058,996	
(1) 등록금 수입	5110	49,149,736,100		-		49,149,736,100		48,150,280,074		
학부입학금	5111	2,156,729,700		-		2,156,729,700		2,386,800,000		
학부수업료	5112	46,993,006,400		-		46,993,006,400		45,763,480,074		
(2) 수강료 수입	5120	-		2,489,340,747		2,489,340,747		1,803,778,922		
단기수강료	5121	-		2,489,340,747		2,489,340,747		1,803,778,922		
II. 전입 및 기부수입	5200		-		28,003,215,371	3,651,934,550	24,351,280,821		22,698,447,820	
(1) 전입금 수입	5210	-		3,671,934,550		3,651,934,550	20,000,000	100,000,000		
경상비전입금	5211	-		19,000,000			19,000,000	-		
법정부담전입금	5212	-		1,000,000			1,000,000	100,000,000		
등록금회계전입금	5218	-		3,651,934,550		3,651,934,550	-	-		
(2) 기부금 수입	5220	-		212,938,355			212,938,355	222,338,220		
일반기부금	5221	-		38,000,000			38,000,000	45,600,000		
지정기부금	5222	-		170,567,200			170,567,200	159,609,220		
현물기부금	5224	-		4,371,155			4,371,155	17,129,000		
(3) 국고보조금	5230	-		23,514,825,015			23,514,825,015	22,376,109,600		
교육부	5231	-		21,905,158,265			21,905,158,265	20,801,938,980		
기타국고지원금	5232	-		952,404,750			952,404,750	999,349,150		
지방자치단체	5233	-		657,262,000			657,262,000	574,821,470		
(4) 산학협력단 및 학교기업 전입금	5240	-		603,517,451			603,517,451	-		
산학협력단 전입금	5241	-		603,517,451			603,517,451	-		
III. 교육부 대수입	5300		-		2,345,425,856		2,345,425,856		2,488,590,734	
(1) 입시수수료 수입	5310	-		1,333,850,000			1,333,850,000	1,312,485,000		
입학원서대	5311	-		-			-	-		
수험료	5312	-		1,333,850,000			1,333,850,000	1,312,485,000		

(1) 운영수익

(단위 : 원)

과 목 관 항 목		회계코드	2018학년도		내부거래	2018학년도		2017학년도	
			등록금회계	비등록금회계		금액		금액	
(2)	증명사용료수입	5320	-	823,432,214		823,432,214		953,893,370	
	증명료	5321	-	16,535,900		16,535,900		16,222,900	
	대여료및사용료	5322	-	806,896,314		806,896,314		937,670,470	
(3)	기타교육부대수입	5330	-	188,143,642		188,143,642		222,212,364	
	논문심사료수입	5331	-	-		-		-	
	실습수입	5332	-	-		-		-	
	기타교육부대수입	5339	-	188,143,642		188,143,642		222,212,364	
IV.	교육외수입	5400		546,090,477	3,608,921,984		4,155,012,461		3,677,205,291
(1)	예금이자수입	5410	260,799,481	174,928,815		435,728,296		458,706,503	
	예금이자	5411	260,799,481	174,928,815		435,728,296		458,706,503	
(2)	기타교육외수입	5420	285,290,996	3,433,993,169		3,719,284,165		3,218,498,788	
	잡수입	5421	15,075,515	22,405,672		37,481,187		31,430,516	
	투자유가증권처분이익	5424	-	-		-		68,670,680	
	고정자산처분이익	5426	15,500,000	-		15,500,000		-	
	교육목적사업준비금환입액	5428	254,715,481	3,411,587,497		3,666,302,978		3,118,397,592	
운영수익총계				49,695,826,577	36,446,903,958	3,651,934,550	82,490,795,985		78,818,302,841

(2) 운영비용

(단위 : 원)

과 목		2018학년도				내부거래	2018학년도		2017학년도	
		회계코드	등록금회계	비등록금회계	금액		금액			
I. 보 수	4100		24,478,258,447		2,005,815,480		26,484,073,927		26,352,030,010	
(1) 교 원 보 수	4110	19,154,752,747		1,669,792,870		20,824,545,617		20,641,288,710		
교 원 급 여	4111	9,974,999,120		-		9,974,999,120		10,343,109,580		
교 원 상 여 금	4112	1,010,650,000		-		1,010,650,000		358,550,000		
교 원 각 종 수 당	4113	4,458,532,677		260,471,000		4,719,003,677		4,647,111,650		
교 원 법 정 부 담	4114	312,792,690		747,428,080		1,060,220,770		1,169,501,100		
시 간 강 의 료	4115	1,228,202,000		-		1,228,202,000		990,876,000		
특 별 강 의 료	4116	25,823,000		657,691,500		683,514,500		664,621,000		
교 원 퇴 직 금	4117	159,148,440		-		159,148,440		558,211,050		
조 교 인 건 비	4118	1,984,604,820		4,202,290		1,988,807,110		1,909,308,330		
(2) 직 원 보 수	4120	5,323,505,700		336,022,610		5,659,528,310		5,710,741,300		
직 원 급 여	4121	3,442,977,850		-		3,442,977,850		3,482,239,480		
직 원 상 여 금	4122	308,500,000		-		308,500,000		129,700,000		
직 원 각 종 수 당	4123	875,241,440		8,040,000		883,281,440		882,713,970		
직 원 법 정 부 담	4124	401,992,770		320,598,610		722,591,380		710,484,760		
노 임	4126	760,000		7,384,000		8,144,000		33,169,000		
직 원 퇴 직 금	4127	294,033,640		-		294,033,640		472,434,090		
II. 관 리 운 영 비	4200		16,832,254,805		2,280,291,669		19,112,546,474		15,444,097,864	
(1) 시 설 관 리 비	4210	4,352,710,020		181,920,646		4,534,630,666		4,458,056,661		
건 축 물 관 리 비	4211	668,899,668		-		668,899,668		1,136,815,400		
장 비 관 리 비	4212	524,254,996		-		524,254,996		578,825,544		
조 경 관 리 비	4213	87,381,642		-		87,381,642		51,005,000		
시 설 용 역 비	4215	1,504,929,238		95,222,916		1,600,152,154		1,460,740,527		
보 험 료	4216	69,749,011		967,800		70,716,811		74,945,340		
리 스 임 차 료	4217	282,109,041		21,925,200		304,034,241		357,900,070		
기 타 시 설 관 리 비	4219	1,215,386,424		63,804,730		1,279,191,154		797,824,780		
(2) 일 반 관 리 비	4220	2,640,495,740		331,364,004		2,971,859,744		2,448,370,360		
여 비 교 통 비	4221	406,734,792		-		406,734,792		242,484,475		
차 량 유 지 비	4222	46,732,547		-		46,732,547		67,704,717		
소 모 품 비	4223	251,699,383		193,733,752		445,433,135		365,661,615		
인 쇄 출 판 비	4224	51,174,080		44,977,150		96,151,230		68,806,230		
난 방 비	4225	168,812,670		-		168,812,670		108,068,780		
전 기 수 도 료	4226	1,226,588,730		-		1,226,588,730		1,099,532,110		
통 신 비	4227	313,706,596		2,492,120		316,198,716		350,604,456		
각 종 세 금 공 과 금	4228	128,081,140		69,652,660		197,733,800		115,543,732		
지 급 수 수 료	4229	46,965,802		20,508,322		67,474,124		29,964,245		

(2) 운영비용

(단위 : 원)

과 목		2018학년도				내부거래	2018학년도		2017학년도	
		회계코드	등록금회계	비등록금회계	금액		금액			
(3)	운영비	4230	3,134,894,522	1,531,639,009		4,666,533,531	3,877,233,053			
	복리후생비	4231	98,546,601	11,041,606		109,588,207	132,065,197			
	교육훈련비	4232	75,439,728	-		75,439,728	149,375,200			
	일반용역비	4233	804,785,345	717,887,103		1,522,672,448	699,941,900			
	업무추진비	4234	33,922,835	7,362,550		41,285,385	49,214,710			
	홍보비	4235	1,447,666,774	171,237,620		1,618,904,394	1,470,907,148			
	회의비	4236	149,535,077	10,250,307		159,785,384	135,631,446			
	행사비	4237	232,486,014	139,065,867		371,551,881	445,310,205			
	선교비	4238	-	-		-	-			
	기타운영비	4239	292,512,148	474,793,956		767,306,104	794,787,247			
(4)	감가상각비	4250	6,704,154,523	235,368,010		6,939,522,533	4,660,437,790			
	유형고정자산감가상각비	4252	6,704,154,523	233,174,710		6,937,329,233	4,657,766,962			
	무형고정자산감가상각비	4253	-	2,193,300		2,193,300	2,670,828			
III.	연구학생경비	4300	11,105,239,766	24,058,972,317		35,164,212,083	34,022,898,351			
(1)	연구비	4310	56,961,045	-		56,961,045	120,219,360			
	연구비	4311	56,961,045	-		56,961,045	119,669,360			
	연구관리비	4312	-	-		-	550,000			
(2)	학생경비	4320	11,048,278,721	22,718,270,754		33,766,549,475	32,586,629,271			
	교외장학금	4321	-	22,169,438,055		22,169,438,055	21,081,472,800			
	교내장학금	4322	8,544,740,400	57,946,300		8,602,686,700	8,340,118,300			
	실협실습비	4323	1,209,487,158	2,457,155		1,211,944,313	1,136,198,829			
	논문심사료	4324	-	-		-	-			
	학생지원비	4325	965,568,429	488,429,244		1,453,997,673	1,712,891,319			
	기타학생경비	4329	328,482,734	-		328,482,734	315,948,023			
(3)	입시관리비	4330	-	1,340,701,563		1,340,701,563	1,316,049,720			
	입시수당	4331	-	416,775,500		416,775,500	346,810,000			
	입시경비	4332	-	923,926,063		923,926,063	969,239,720			

(2) 운영비용

(단위 : 원)

과 목 관 항 목		2018학년도			내부거래	2018학년도		2017학년도	
		회계코드	등록금회계	비등록금회계		금액		금액	
IV. 교육외비용	4400		368,949,981	3,552,773,825			3,921,723,806		3,226,514,562
(1) 기타 교육외비용	4420	368,949,981		3,552,773,825		3,921,723,806		3,226,514,562	
잡 손실	4421	108,150,500		81,607,949		189,758,449		142,486,345	
투자유가증권처분손실	4424	-		-		-		-	
고정자산처분손실	4426	-		-		-		-	
고정자산폐기손실	4428	-		-		-		2,200,005	
고유목적사업준비금전입액	4429	260,799,481		3,471,165,876		3,731,965,357		3,081,828,212	
V. 진출금	4500		3,651,934,550	-	3,651,934,550		-		-
(1) 진출금	4510	3,651,934,550		-	3,651,934,550		-		-
비등록금회계진출금	4519	3,651,934,550		-	3,651,934,550		-		-
VI. 운영비용합계			56,436,637,549	31,897,853,291	3,651,934,550		84,682,556,290		79,045,540,787
VII. 기본금대체액	3100		-	4,344,395,272			4,344,395,272		5,595,950,891
(1) 각종적립금대체액	3120	-		4,344,395,272			4,344,395,272		5,595,950,891
운영차액대체액				1,654,133,149			1,654,133,149		12,758,551,251
당기운영차액			(6,740,810,972)	1,858,788,544			(4,882,022,428)		6,935,362,414
비용총계			49,695,826,577	36,446,903,958	3,651,934,550		82,490,795,985		78,818,302,841

"별첨 재무제표에 대한 주석 참조"



# 재무제표에 대한 주석

2018 학년도 : 2018년 3월 1일부터 2019년 2월 28일까지

2017 학년도 : 2017년 3월 1일부터 2018년 2월 28일까지

## 학교법인 한길학원 및 부천대학교

### 1. 일반사항

학교법인 한길학원(이하 ‘학교법인’)은 1978년 7월 27일자로 법인설립인가를 받아 1978년 12월 28일자로 부천공업전문대학을 설립하여 운영하다 1990년 11월 22일 부천전문대학으로, 1998년 4월 29일 부천대학으로, 2011년 11월 20일 부천대학교(이하 ‘학교’)로 각각 교명을 변경하였으며, 현재 경기도 부천시 원미구 신흥로 56번길 25에 캠퍼스를 두고 있습니다.

### 2. 중요한 회계처리방침

학교법인의 교비회계와 법인일반업무회계는 ‘사학기관재무회계규칙’ 및 ‘동 규칙에 대한 특례규칙’에서 정한 회계처리방법에 따라 작성되었습니다. 이에 따라 학교법인 및 학교가 채택한 중요한 회계정책은 다음과 같습니다.

#### (1) 발생주의 회계원칙과의 차이점

법인일반업무회계와 교비회계는 ‘사학기관재무회계규칙’ 및 ‘동 특례규칙’에 따라 처리하므로 기간경과에 따라 인식하여야 할 미수수익과 미지급비용, 기간경과에 따른 선수수익과 선급비용 등을 발생주의에 의하여 계상하지 아니하고 현금주의를 적용하고 있습니다. 다만, 학기 개시 전 입금된 등록금의 경우 등록금선수금으로 처리하고 있으며, 구매관련 미지급금은 지출원인이 발생한 시점에 발생주의에 의해 회계처리하고 있습니다.

#### (2) 투자유가증권

학교법인은 투자유가증권 및 기금에 대해 주식은 총평균법, 채권과 출자금은 개별법에 의하여 산정된 금액을 취득원가로 하고 있습니다. 투자유가증권 및 기금은 대차대조표 기준일 현재의 시가로 평가하며, 취득원가와 시가와의 차액은 투자유가증권 및 기금 계정과목에 직접 가산 또는 차감하는 형식으로 표시하고 있습니다. 한편, 투자유가증권 중 기부 받

은 비시장성지분 증권은 평가대상에서 제외합니다. 투자유가증권 및 기금 평가로 발생한 평가차액은 기본금조정을 통하여 처분이전까지 미실현손익으로 처리하고, 처분시점에 처분 손익에 가감합니다.

(3) 유형고정자산

학교법인은 유형고정자산을 당해 자산의 취득에 소요된 취득원가를 기초로 계상함을 원칙으로 하고 있으며, 당해 자산의 취득을 위하여 통상적으로 소요되는 가액과 비교하여 현저하게 저렴한 가액으로 취득한 자산 또는 증여 받은 자산은 감정가액 및 취득하거나 증여 받은 때의 시가로 평가하고 있습니다.

유형자산의 내용연수를 연장시키거나 자산의 가치를 실질적으로 증가시키는 지출은 자본적 지출로, 당해 자산의 원상을 회복시키거나 능률유지를 위한 지출은 수익적 지출로 처리하고 있으며, 법인 및 교비회계는 일관된 기준을 통해 자본적 지출과 수익적 지출을 구분하고 있습니다.

학교법인에 속하는 고정자산에 대해서는 다음의 내용연수에 따라 정액법으로 감가상각하고 있으며, 감가상각누계액은 취득원가에서 차감하는 형식으로 처리하고 있습니다.

계정과목	내용연수	계정과목	내용연수
건물	40년	집기비품	5년
구축물	20년	차량운반구	5년
기계기구	5년	도서	5년

한편, 수익형 민자사업방식(BTO)형태로 준공된 건물은 민간사업자에게 운영권을 이전하는 시점에 사용수익권의 계정과목으로 건물에 차감 표시하며, 권리제공 기간동안 정액법으로 상각하여 감가상각비를 감소시키는 방법으로 처리하고 있습니다.

(4) 퇴직금

학교법인은 전 교직원의 퇴직시 지급하여야 할 퇴직금을 사립학교 교직원연금법에 따라 매월 보수액을 기준으로 계산한 금액을 법정부담금으로 하여 사립학교교직원연금공단에 납부하고 있습니다. 따라서, 법인 및 교비회계는 사립학교 교직원 연금법 적용 대상인 교직원에 대해서는 퇴직급여충당부채를 설정하고 있지 않습니다.

#### (5) 외화자산 및 부채의 평가

외화자산 및 외화부채는 대차대조표일 기준일 현재 기준환율로 평가하고 있으며, 이로 인하여 발생하는 환산손익은 운영계산서상 외화환산이익 또는 외화환산손실로 계상하고 있습니다.

#### (6) 적립금평가 및 적립과 사용

학교법인은 연구적립금, 건축적립금, 장학적립금 및 특정목적적립금 등의 적립금으로 적립할 수 있으며, 대차대조표상 자산(기금) 및 기본금(원금보존적립금 및 임의적립금)으로 동금액을 회계처리하며, 비등록금회계의 적립금은 그 상당액을 금융기관에 기금으로 예치하여 관리하고 있습니다. 한편, 건축적립금을 제외하고는 적립금의 1/2한도내에서 자본시장과 금융투자에 관한 법률에 따른 증권을 취득할 수 있습니다. 증권으로 운용되는 기금은 매 회계연도말 평가를 하여 취득원가와 시가와의 차액을 기금 계정과목에 직접 가산 또는 차감하는 형식으로 표시하고 있습니다. 이러한 평가차액은 기본금에 기금평가손익을 반영하여 처리합니다. 또한 상기 적립금을 사용하고자 할 때에는 당해 적립금에 대응된 각종 기금의 인출액을 운영계산서상 운영차액대체액으로 반영하고, 동 인출수입은 자금계산서의 수입란에 계상하여 적립목적에 부합되게 사용하고 있습니다.

다만, 교비회계의 등록금회계로부터 비등록금회계로의 적립은 당해연도 건물의 감가상각비 상당액을 교육시설의 신·증축 및 개보수 목적으로 적립하는 경우에 한하여 건축적립금으로 적립하고 있습니다.

#### (7) 운영차액

학교법인은 당해 회계연도의 운영수익총계에서 운영비용합계 및 기본금대체액을 차감하고 운영차액대체액을 가산하여 당기운영차액을 산정하고 있습니다.

(8) 고유목적사업준비금

학교법인은 비영리법인으로 법인세법 및 조세특례제한법에 따라 이자소득금액과 수익사업에서 발생한 소득금액에 대하여 고유목적사업준비금을 설정하여 손금에 산입하고 있습니다. 동 준비금을 고유목적사업 등에 지출하는 경우에는 그 금액을 먼저 계상한 사업연도의 준비금과 순차로 상계하여야 하며, 손금으로 계상한 사업연도 종료일 이후 5년내 미사용한 잔액은 익금에 산입하여야 합니다. 한편, 고유목적사업준비금전입액과 환입액은 운영계산서상 각각 비용 및 수익으로 준비금 미사용 잔액은 대차대조표상 부채로 계상하고 있습니다.

3. 유동자금과 기금

(1) 당기 및 전기말 현재 학교법인의 예금 내역은 다음과 같습니다.

(단위 : 천원)

구분	금융기관	예금종류	당기말	전기말	비고
<b>(법인회계)</b>					
일반업무회계	KEB하나은행	보통예금	50,685	46,351	
	신영증권	증권예수금	292	4,457	
법인일반업무회계 소계			50,977	50,808	
<b>(교비회계)</b>					
등록금회계	KEB 하나은행	보통예금등	14,561,000	16,920,289	
	국민은행	보통예금등	5,217,264	5,699,549	
	농협은행	보통예금등	2,110,485	3,631,651	
등록금회계 소계			21,888,749	26,251,489	
비등록금회계	KEB 하나은행	보통예금등	3,943,564	2,747,894	
	농협은행	보통예금등	7,902	65,683	
	국민은행	보통예금등	3,270	3,270	
비등록금회계 소계			3,954,736	2,816,847	
교비회계 소계			25,843,486	29,068,336	
합계			25,894,463	29,119,144	

당기말과 전기말 현재 상기 예금 중 사용이 제한된 금융상품은 없습니다.

(2) 당기와 전기중 학교법인 기금의 변동내역은 다음과 같습니다.

① 당기

(단위 : 천원)

구분	기초(주1)	증가	감소	기타증감	기말	누적 평가손익	장부금액
(법인회계)	-	-	-	-	-	-	-
(교비회계)							
연구기금	1,335,253	23,519	-	-	1,358,772	-	1,358,772
건축기금	6,718,921	3,683,550	606,319	-	9,796,152	61,278	9,857,430
장학기금	1,362,353	25,476	-	-	1,387,829	-	1,387,829
퇴직기금	4,833,217	87,942	-	(523,907)	4,397,252	(9,463)	4,387,789
특정목적기금	-	-	523,907	523,907	-	-	-
소계	14,249,744	3,820,488	1,130,226	-	16,940,006	51,815	16,991,821
합계	14,249,744	3,820,488	1,130,226	-	16,940,006	51,815	16,991,821

(주1) 기금평가손익이 반영되지 않은 취득금액입니다.

상기 기금과 관련하여 학교법인이 담보로 제공한 금액은 없습니다.

② 전기

(단위 : 천원)

구분	기초(주1)	증가	감소	기타증감	기말	누적 평가손익	장부금액
(법인회계)	-	-	-	-	-	-	-
(교비회계)							
연구기금	1,314,411	20,842	-	-	1,335,253	-	1,335,253
건축기금	11,004,838	5,458,096	9,744,013	-	6,718,921	65,129	6,784,050
장학기금	1,329,155	33,198	-	-	1,362,353	-	1,362,353
퇴직기금	4,749,402	83,815	-	-	4,833,217	(11,172)	4,822,045
특정목적기금	3,014,539	-	3,014,539	-	-	-	-
소계	21,412,345	5,595,951	12,758,552	-	14,249,744	53,957	14,303,701
합계	21,412,345	5,595,951	12,758,552	-	14,249,744	53,957	14,303,701

(주1) 기금평가손익이 반영되지 않은 취득금액입니다.

상기 기금과 관련하여 학교법인이 담보로 제공한 금액은 없습니다.

#### 4. 투자유가증권 및 기타자산

당기 및 전기말 현재 학교법인이 보유하고 있는 투자유가증권 및 기타자산의 내역은 다음과 같습니다.

##### ① 당기말

(단위 : 천원)

계정과목	구분	취득금액	평가손익	장부금액
(법인회계)				
투자유가증권	수익증권	8,773,131	(520,695)	8,252,436
합계		8,773,131	(520,695)	8,252,436
(법인회계)				
수익용예금	예금	725,436	-	725,436
합계		725,436	-	725,436
(교비회계)				
투자유가증권	수익증권	-	-	-
합계		-	-	-

법인일반업무회계의 수익사업용 기본재산에 해당하는 금액은 타 용도로 전용시 사전에 교육부의 승인을 얻어야 하며, 수익용 기본재산에는 인출제한이나 질권설정의 내용은 없습니다.

##### ② 전기말

(단위 : 천원)

계정과목	구분	취득금액	평가손익	장부금액
(법인회계)				
투자유가증권	수익증권	8,776,162	(433,234)	8,342,928
합계		8,776,162	(433,234)	8,342,928
(법인회계)				
수익용예금	예금	725,436	-	725,436
합계		725,436	-	725,436
(교비회계)				
투자유가증권	수익증권	-	-	-
합계		-	-	-

## 5. 유형자산

(1) 당기와 전기 중 학교법인의 유형자산의 장부가액 변동내용은 다음과 같습니다.

### ① 당기

(단위 : 천원)

구분	기초	취득	처분	감가상각비	기타증감	기말
(법인일반업무회계)						
토지	28,343	-	-	-	-	28,343
건물	-	-	-	-	-	-
집기비품	1,677	-	-	544	-	1,133
소 계	30,020	-	-	544	-	29,476
(교비회계)						
토지	55,641,633	-	-	-	-	55,641,633
건물	98,021,091	197,780	-	3,656,742	-	94,562,129
구축물	12,411,228	-	-	698,240	-	11,712,988
기계기구	4,125,584	1,159,927	-	1,305,081	-	3,980,429
집기비품	2,984,705	750,543	-	910,969	-	2,824,279
차량운반구	231,662	312,128	-	142,033	-	401,756
도서	240,007	245,000	-	224,264	-	260,743
건설가계정	-	-	-	-	-	-
소 계	173,655,910	2,665,378	-	6,937,329	-	169,383,959
합 계	173,685,930	2,665,378	-	6,937,873	-	169,413,435

② 전기

(단위 : 천원)

구분	기초	취득	처분	감가상각비	기타증감	기말
(법인일반업무회계)						
토지	28,343	-	-	-	-	28,343
건물	-	-	-	-	-	-
집기비품	1,132	946	-	401	-	1,677
소 계	29,475	946	-	401	-	30,020
(교비회계)						
토지	46,394,473	152,885	-	-	9,094,275	55,641,633
건물	48,110,796	200,246	-	2,342,715	52,052,764	98,021,091
구축물	435,589	294,990	-	118,719	11,799,368	12,411,228
기계기구	3,271,182	2,087,379	2,200	1,230,777	-	4,125,584
집기비품	1,690,287	1,935,814	-	641,396	-	2,984,705
차량운반구	323,566	-	-	91,904	-	231,662
도서	227,477	244,786	-	232,256	-	240,007
건설가계정	62,656,167	10,290,241	-	-	(72,946,407)	-
소 계	163,109,537	15,206,340	2,200	4,657,767	-	173,655,910
합 계	163,139,012	15,207,286	2,200	4,658,168	-	173,685,930

(2) 당기말과 전기말 현재 교비회계에 있는 토지의 공시지가 내용은 다음과 같습니다.

(단위 : 천원)

구분	면적	당기		전기	
		장부금액	공시지가	장부금액	공시지가
토지	234,008 m <sup>2</sup>	55,641,633	255,141,592	55,641,633	229,698,910

(3) 당기말 현재 학교법인의 주요 보험가입내역은 다음과 같습니다.

(단위 : 천원)

보험종류	부보자산	보험회사	보험가입금액
화재보험 등	교육용시설등	AIG 손해보험	126,033,112

(4) 당기와 전기 중 학교법인의 유형자산 중 담보로 제공된 자산은 없습니다.



## 6. 무형자산

당기와 전기 중 학교법인의 무형자산 장부가액 변동내용은 다음과 같습니다.

### (1) 당기

(단위 : 천원)

구분	기초	취득	처분	감가상각비	기타증감	기말
무형자산	4,935	-	-	2,193	-	2,742
소 계	4,935	-	-	2,193	-	2,742

### (2) 전기

(단위 : 천원)

구분	기초	취득	처분	감가상각비	기타증감	기말
무형자산	7,606	-	-	2,671	-	4,935
소 계	7,606	-	-	2,671	-	4,935

## 7. 출연기본금과 적립금

당기와 전기 중 학교법인의 출연기본금과 적립금의 변동내역은 다음과 같습니다.

### (1) 당기

(단위 : 천원)

구분	기초	증가	감소	기말
(법인일반업무회계)				
설립자기본금	5,014,297	-	-	5,014,297
소 계	5,014,297	-	-	5,014,297
(교비회계)				
법인기본금	4,985,954	-	-	4,985,954
연구적립금	1,335,253	23,519	-	1,358,772
건축적립금	6,718,922	3,683,550	606,319	9,796,153
장학적립금	1,362,351	25,476	-	1,387,828
퇴직적립금	4,833,218	87,943	523,908	4,397,254
특정목적적립금	-	523,907	523,907	-
소 계	19,235,698	4,344,396	1,654,134	21,925,960
합 계	24,249,995	4,344,396	1,654,134	26,940,257

(2) 전기

(단위 : 천원)

구분	기초	증가	감소	기말
(법인일반업무회계)				
설립자기본금	5,014,297	-	-	5,014,297
소 계	5,014,297	-	-	5,014,297
(교비회계)				
법인기본금	4,985,954	-	-	4,985,954
연구적립금	1,314,411	20,842	-	1,335,253
건축적립금	11,004,838	5,458,096	9,744,012	6,718,922
장학적립금	1,329,153	33,198	-	1,362,351
퇴직적립금	4,749,402	83,816	-	4,833,218
특정목적적립금	3,014,539	-	3,014,539	-
소 계	26,398,297	5,595,952	12,758,550	19,235,698
합 계	31,412,594	5,595,952	12,758,550	24,249,995

8. 계류중인 소송사건

당기말 현재 학교법인은 피고로 1건 소송을 진행하고 있으며 총 소송가액은 513,986천원입니다. 보고서일 현재 상기 소송사건의 최종 결과는 예측할 수 없으며 당 법인의 재무제표는 이러한 불확실성으로 인한 조정사항을 반영하고 있지 않습니다.

9. 특수관계자 현황 및 특수관계자 거래

학교법인의 주요 특수관계자 및 특수관계자와의 거래내역은 다음과 같습니다.

(1) 특수관계자 현황

학교법인의 주요 특수관계자 현황은 다음과 같습니다.

구분	특수관계자
출연자 및 설립자와 특수관계자	이사 한방교
	총장 한정석

(2) 특수관계자와의 거래내역

일상적인 거래를 제외하고는 특수관계자와의 주요한 거래와 채권/채무는 없습니다.

**10. 중요한 손해배상금, 가산세 등 부담내역**

당기 및 전기 중 학교법인이 부담한 1 백만원 이상 중요한 손해배상금 등은 없습니다.

**11. 수익용 기본재산 확보율 및 수익률, 학교운영경비부담률 법령 기준 준수 현황**

학교법인은 2018학년도에 당기 수익용 기본재산 확보율 및 수익률, 학교운영경비부담률에 대해 법령 기준을 준수하지 못하고 있습니다.

# 참 고 자 료

## 재무제표 외 확인사항

재무제표 외 확인사항은 교육부고시 제2018-159호 ‘사학기관 외부회계감사 유의사항’에 따라 재무제표에 영향을 미치지 않는 사항으로 외부 감사인이 확인하여야 하는 사항에 대해 검토하고 그 결과를 ‘사학기관 외부회계감사 유의사항’의 별지서식에 따라 작성한 것입니다.

재무제표 외 확인사항 집계표					
회계연도	2018.3.1~2019.2.28	학교법인명	한길학원	학교명	부천대학교
확인 사항	위반여부				
	법인에 속하는 회계		학교에 속하는 회계		
	일반업무회계	수익사업회계	교비회계	부속병원회계	
1. 관할청의 허가 없이 기본재산을 매도·증여·교환·용도변경·담보제공 또는 의무부담이나 권리포기를 하였는지 여부	-	-	-	-	
2. 교비회계 수입 또는 지출 처리 시 가. 사립학교법 시행령 제 13 조제 1 항에 따라 교비회계에 세입되어야 할 자금을 다른 회계에서 세입처리하였는지 여부 나. 교비회계의 자금을 사립학교법 시행령 제 13 조제 2 항에 따른 세출 범위 외의 용도로 지출하였는지 여부	-	-	-	-	
3. 재산 취득 시 등기·등록 기타 권리확보에 필요한 절차를 이행하였는지 여부	-	-	-	-	
4. 사학기관이 결산 상 보유한 계좌 내역과 금융기관을 통해 조회한 계좌 내역이 일치하는지 여부	-	-	-	-	
5. 이월금 구분(사고·명시·기타이월)이 적정한지 여부	-	-	-	-	
6. 공사·제조·구매·용역 또는 그 밖의 계약이 수의계약인 경우 「국가를 당사자로 하는 계약에 관한 법률 시행령」 제 26 조에 의한 수의계약 사유에 해당하는지 여부	-	-	-	-	
7. 기타 외부 감사인이 필요하다고 인정하는 중요 사항	-	-	-	-	

재무제표 외 확인사항 세부 내역					
회계연도	2018.3.1~2019.2.28	학교법인명	한길학원	학교명	부천대학교
확인 사항	위반내용	관련 법령	위반 금액 (단위 : 천원)		
1. 관할청의 허가 없이 기본재산을 매도·증여·교환·용도변경·담보제공 또는 의무부담이나 권리포기를 하였는지 여부	해당사항없음	사립학교법 제 28 조, 동법 시행령 제 11 조	-		
2. 교비회계 수입 또는 지출 처리 시 가. 사립학교법 시행령 제 13 조제 1 항에 따라 교비회계에 세입되어야 할 자금을 다른 회계에서 세입처리하였는지 여부 나. 교비회계의 자금을 사립학교법 시행령 제 13 조제 2 항에 따른 세출 범위 외의 용도로 지출하였는지 여부	해당사항없음	사립학교법 제 29 조 같은법 시행령 제 13 조	-		
3. 재산 취득 시 등기·등록 기타 권리 확보에 필요한 절차를 이행하였는지 여부	해당사항없음	사학기관 재무·회계 규칙 제 44 조	-		
4. 사학기관이 결산 상 보유한 계좌 내역과 금융기관을 통해 조회한 계좌 내역이 일치하는지 여부	해당사항없음	사학기관 재무·회계 규칙에 대한 특례규칙 제 5 조	-		
5. 이월금 구분(사고·명시·기타이월)이 적정한지 여부	해당사항없음	사학기관 재무·회계 규칙제 22 조 및 동 규칙에 대한 특례규칙 제 21 조	-		
6. 공사·제조·구매·용역 또는 그 밖의 계약이 수의계약인 경우 「국가를 당사자로 하는 계약에 관한 법률 시행령」 제 26 조에 의한 수의계약 사유에 해당하는지 여부	해당사항없음	사학기관 재무·회계 규칙 제 35 조	-		
7. 기타 외부 감사인이 필요하다고 인정하는 중요 사항	해당사항없음	-	-		
(0) 건					
[외부 감사인의 상기에 관한 검토의견이 있는 경우 그 내용] 해당사항 없음					