

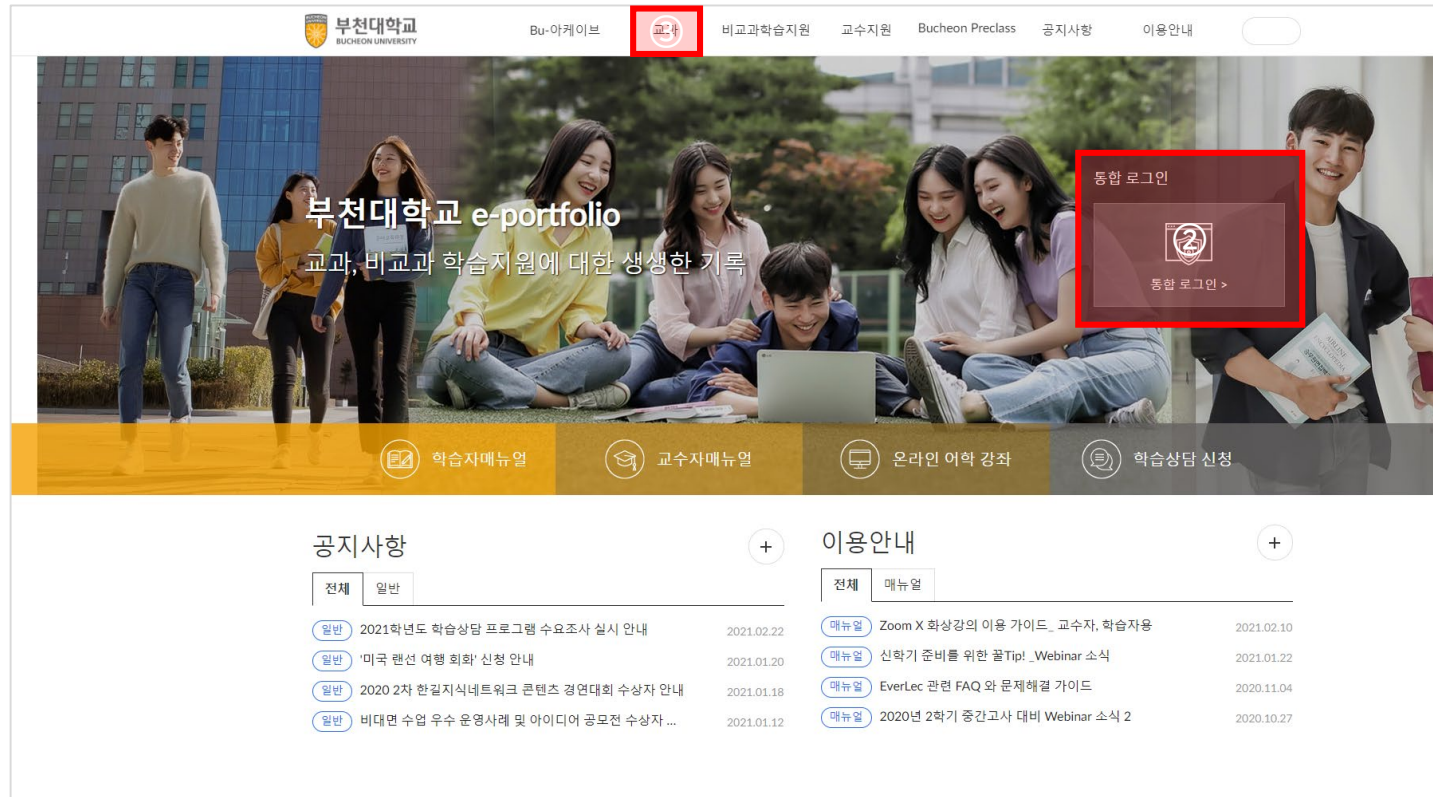
# E-class 기초학습능력 진단평가 응시방법

2021. 3. 8.



교육혁신원

# 1. PC 접속 방법



1. <https://eclass.bc.ac.kr> 접속

2. 로그인

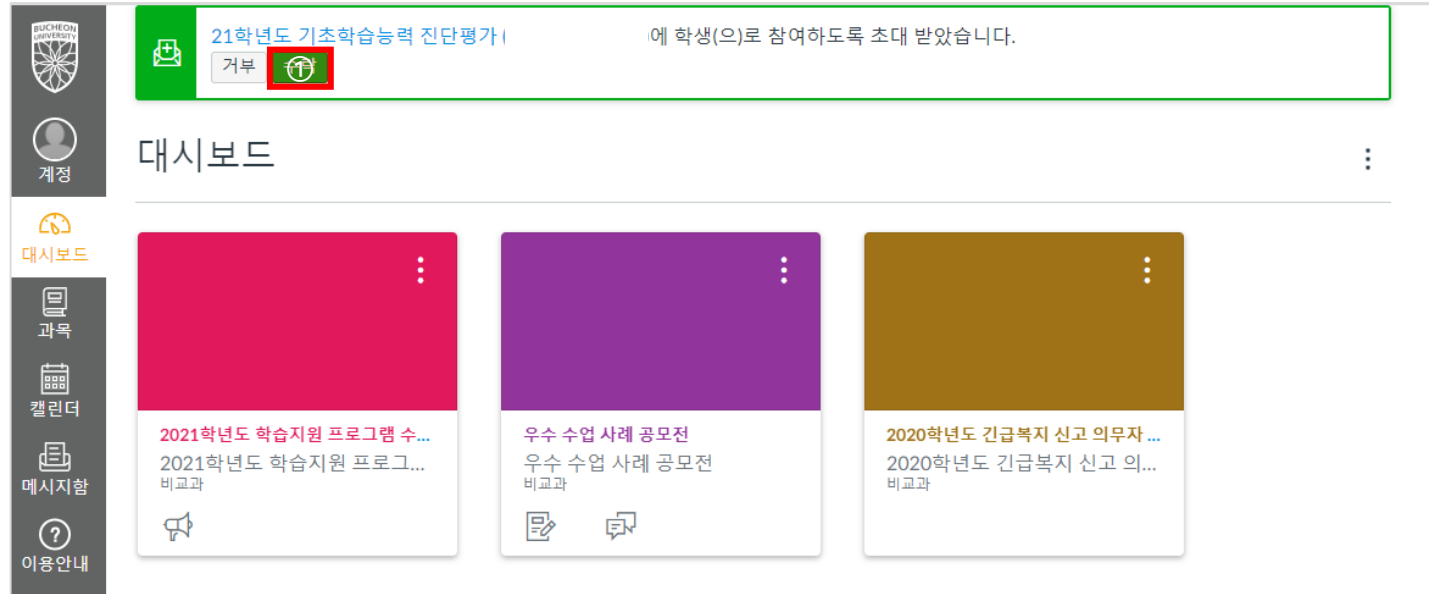
※ 학교 포털 아이디와 동일

3. '교과' 클릭



교육혁신원

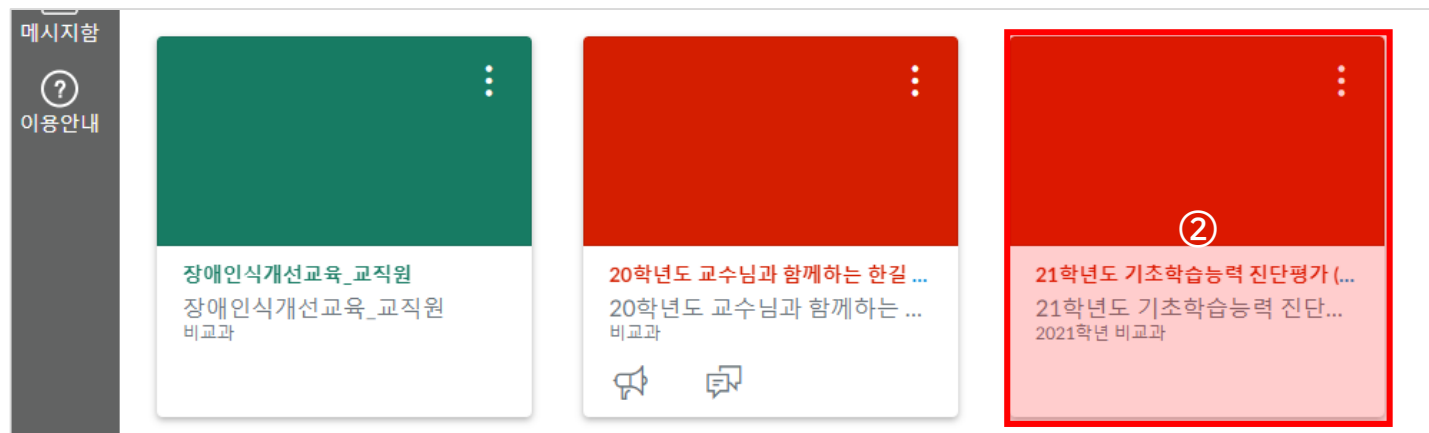
# 1. PC 접속 방법



## 1. 초대 알림 '수락' 클릭

※ 해당 알림을 받지 못한 학생이 발견되는 경우, '3. 초대 메시지 재발송'으로 이동

## 2. 대시보드 '21학년도 기초학습능력 진단평가' 클릭



교육혁신원

# 1. PC 접속 방법

21학년도 기초학습능력 진단평가 > 모듈

2021 학년 학교

홈

강의콘텐츠

졸업/학습 현황

과목 스트림 보기

예정

다들 주가지 않음

최근 피드백

현재 없음

▼ 학습기술 (공통)

1차시

1페이지

🔗 학습기술 영역

▼ 진단검사 도구문항 SET 1

1차시

1페이지

🔗 SET 1. 디지털영역  
20점

2차시

1페이지 ②

🔗 SET 1. 수리영역  
20점

3차시

1페이지

🔗 SET 1. 언어영역  
20점

4차시

1페이지

🔗 SET 1. 영어영역  
20점

1. '강의콘텐츠' 클릭

2. 등록되어 있는 과목 선택

※ 학과별 신청 과목에 따라 응시 영역이 다르며,  
학습기술, 디지털 영역은 공통 응시 영역입니다.



교육혁신원

# 1. PC 접속 방법

  
계정  
대시보드  
과목  
캘린더  
메시지함  
이용안내

☰ 21학년도 기초학습능력 진단평가 > 시험 및 설문 > 학습기술 영역

2021 학년 비교과  
종  
강의콘텐츠

### 학습기술 영역

마감 마감일 없음   문제 1   시간 제한 없음

### 지침

다음은 본인의 학습 기술을 점검해 보기 위한 문항입니다.  
문항을 잘 읽고 평소 자신의 행동에 가장 가까운 정도에 체크해 주십시오.

설문 참여

다음 ▶

1. 해당 과목 '설문 참여' 클릭
2. 응시 완료 후 '퀴즈 제출' 클릭
3. 강의콘텐츠에 등록되어 있는 과목 모두 응시


pm 1:52에 저장됨

퀴즈 제출



교육혁신원

## 2. 모바일 접속 방법



### 1. LearningX Student 클릭

※ 학교 포털 아이디와 동일

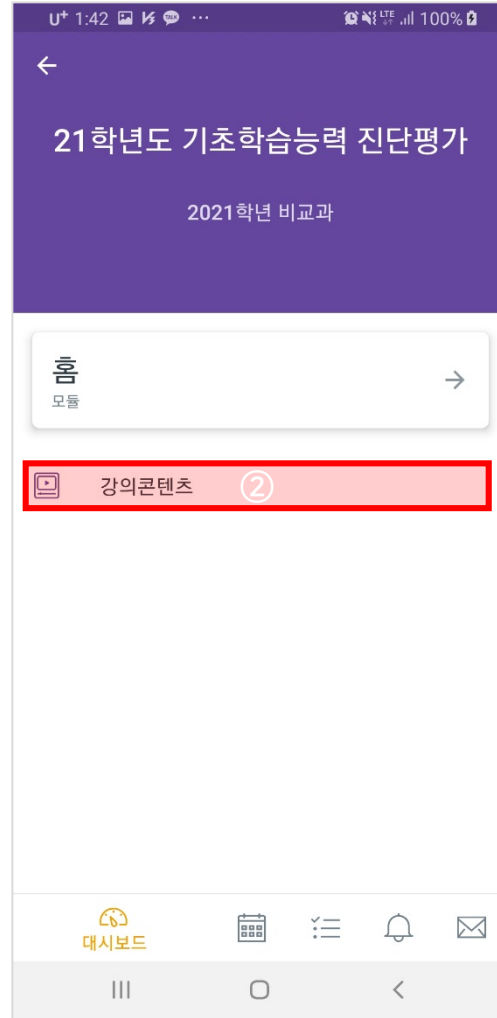
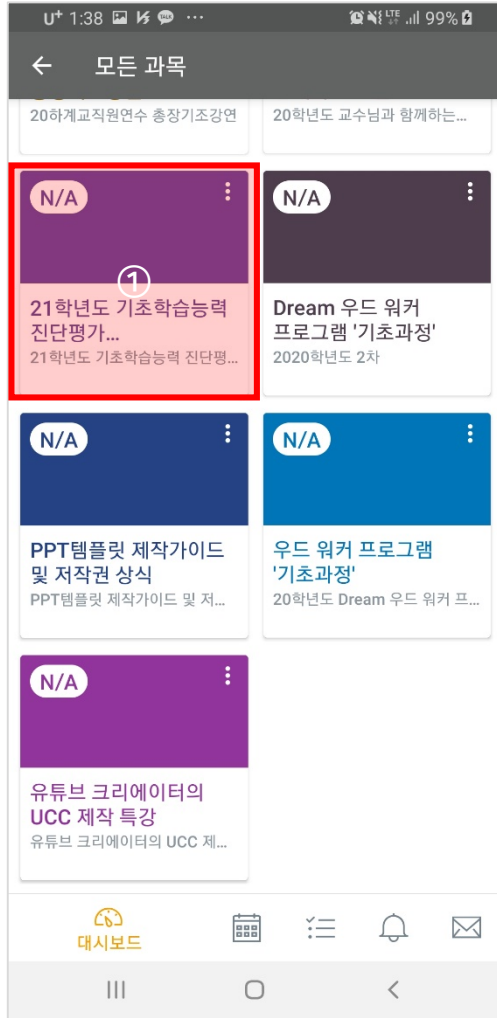
### 2. 초대메세지 '동의' 클릭

※ 초대메세지를 받지 못한 경우, 032-610-0552~4로 연락주세요.



교육혁신원

## 2. 모바일 접속 방법

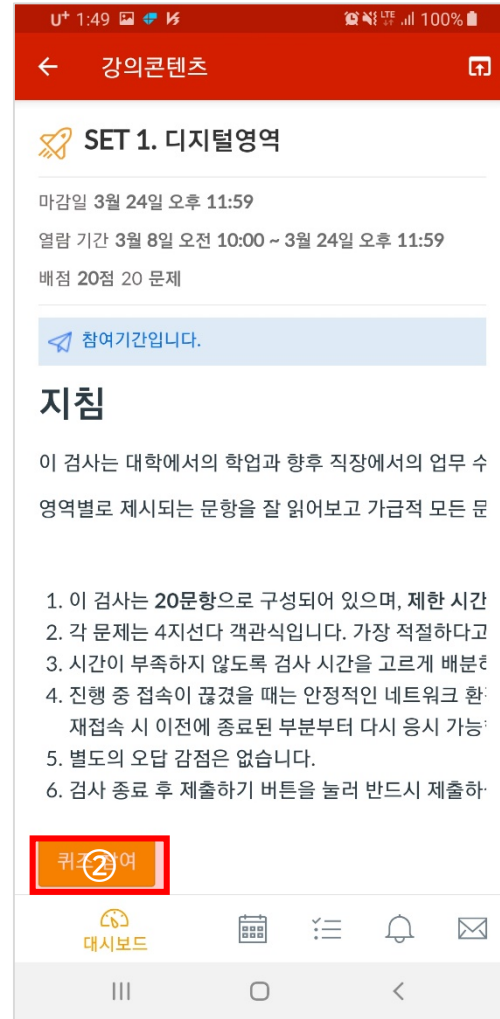


1. '21학년도 기초학습능력 진단평가' 클릭
2. '강의콘텐츠' 클릭



교육혁신원

## 2. 모바일 접속 방법



1. 등록되어 있는 과목 클릭

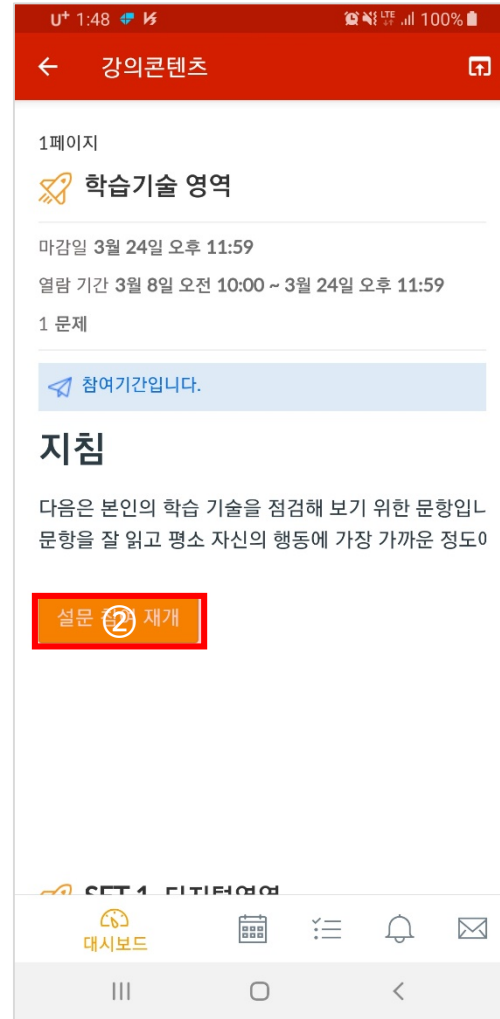
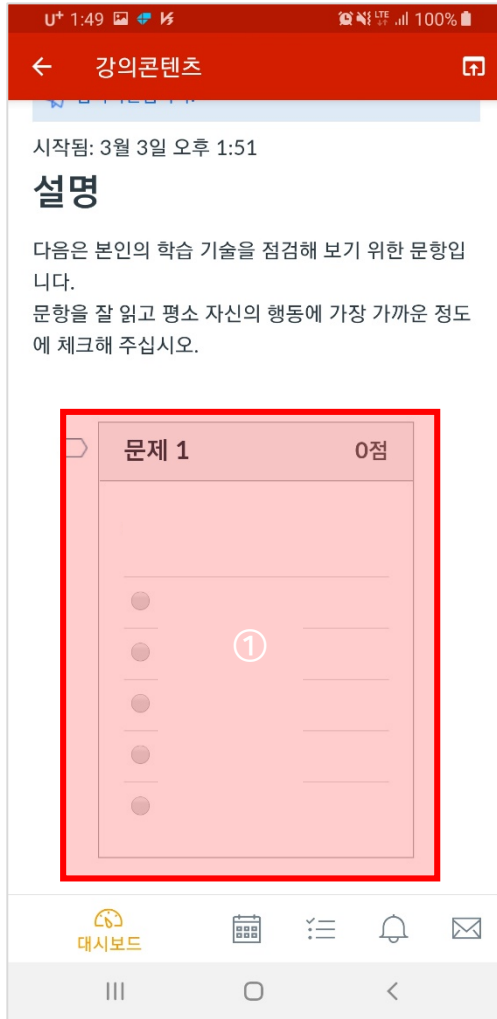
2. '퀴즈 참여' 클릭



교육혁신원



## 2. 모바일 접속 방법



1. 문제를 읽고 답변 선택
2. 완료 후 '제출하기' 클릭

※ 응시 중에 네트워크 오류로 나가진 경우, '설문 참여 재개' 클릭하여 응시



교육혁신원



**교육혁신원**